ENTE IDRICO CAMPANO

REGIONE CAMPANIA

GORI

Protocollo d'intesa del 05 Agosto 2020
Regione Campania - Ente idrico campano - Gori Spa
Completamento degli interventi fognario-depurativo del bacino idrografico del fiume Sarno ricadenti nell'Ambito Distrettuale Sarnese Vesuviano di cui alla L.R. n. 15/2015

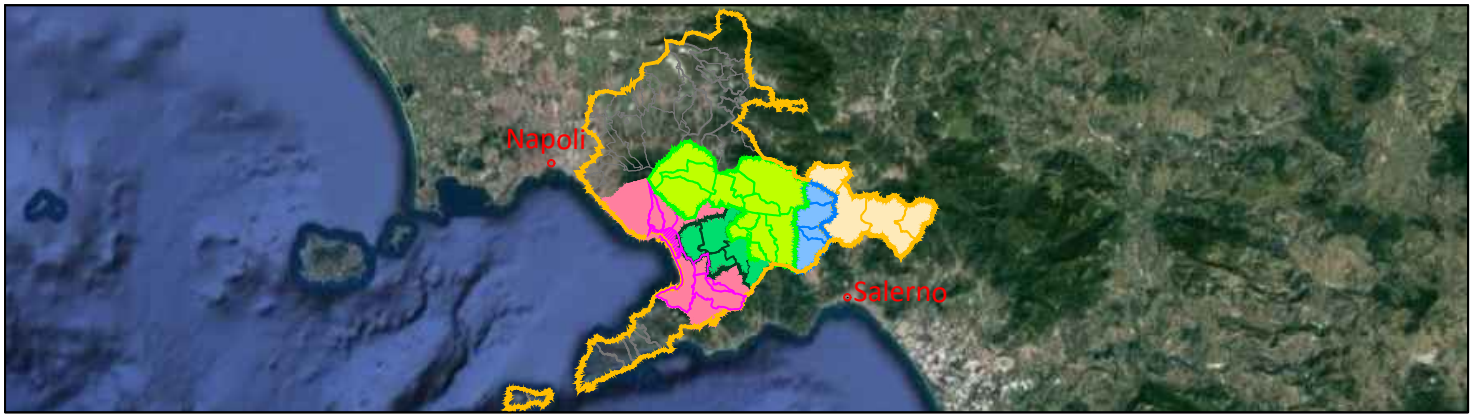

Comprensorio Depurativo Foce Sarno

Rete interna Torre Annunziata - progetto di completamento

GORI

UNITA' INVESTMENT, PROGRAM & SERVICES

INGEGNERIA
Il Responsabile
Ing. Giuseppina Riccio

INT. 72I8

PROGETTO ESECUTIVO

Elaborato:
E.2

Scala:
/

Titolo:

Manuale di manutenzione

Rev	Motivo della revisione	Data	Redatto	Verificato	Approvato
0	Emissione per approvazione	Giugno 2023			

Esecuzione delle Opere	Prestazioni Specialistiche	Il Progettista	Il R.U.P.
		Prof. Ing. Giovanni Perillo Dott. Ing. GIOVANNI PERILLO ORDINE INGEGNERI CASERTA n.1504	Ing. Fabrizio Chiocchio

Il presente progetto è protetto a termini di legge.

Comune di Torre Annunziata
Provincia di Napoli

PIANO DI MANUTENZIONE

MANUALE DI MANUTENZIONE

(Articolo 38 del D.P.R. 5 ottobre 2010, n.207)

OGGETTO: Comprensorio Depurativo Foce Sarno
Rete interna Torre Annunziata - progetto di completamento

COMMITTENTE: GORI S.p.A.

08/06/2023, Pomigliano d'Arco

IL TECNICO

_____
(Prof. Ing. Giovanni Perillo)

ManTus-P by Guido Cianciulli - Copyright ACCA software S.p.A.

PIANO DI MANUTENZIONE

Comune di: **Torre Annunziata**

Provincia di: **Napoli**

OGGETTO: Comprensorio Depurativo Foce Sarno

Rete interna Torre Annunziata - progetto di completamento

Il presente documento fa riferimento al progetto di **Completamento della rete interna del Comune di Torre Annunziata** che ricade nel comprensorio Foce Sarno e che recapita nei collettori comprensoriali che adducono all'impianto di trattamento di Foce Sarno.

A seguito dell'accordo stipulato col Protocollo d'Intesa il 05/08/2020 tra Gori S.p.A., Regione Campania ed Ente Idrico Campano (EIC) viene assegnata alla Gori S.p.A. la realizzazione del progetto di Completamento degli interventi fognario-depurativo del bacino idrografico del fiume Sarno ricadenti nell'Ambito Distrettuale Sarnese Vesuviano di cui alla L.R. n. 15/2015 della rete fognaria del Comune di Torre Annunziata (NA).

La rete interna del comune di Torre Annunziata mostra diverse criticità, che saranno descritte nel seguito. Per tale motivo nel progetto originario erano stati previsti interventi sia di riordino generale ed adeguamento, sia di estensione del servizio nelle aree meno urbanizzate del territorio comunale sprovviste di infrastrutture fognarie.

Il progetto prevedeva il perseguimento dei seguenti obiettivi fondamentali:

1. estensione del servizio nelle zone di espansione e alle utenze attualmente non servite;
2. recapitare i reflui nei collettori comprensoriali;
3. ristrutturazione, riqualificazione e/o sostituzione delle reti fognarie esistenti.

Gli obiettivi perseguiti erano finalizzati a conseguire economie significative ed ottimizzazioni gestionali.

Le soluzioni progettuali privilegiavano sistemi separati per il collettamento delle acque nere e delle acque meteoriche; la realizzazione di tratti fognari per il collettamento delle acque reflue in affiancamento alla rete fognaria esistente, che è di natura prevalentemente mista, determinava la riqualificazione funzionale della stessa che assumeva funzioni di raccolta delle sole acque meteoriche. Previo spostamento degli allacci fognari sulle nuove condotte per le acque reflue.

Lo scopo del presente progetto è stato, quindi, quello di individuare e definire le "opere di completamento della rete fognaria interna" a servizio del Comune di Torre Annunziata, riprendendo la configurazione prevista e già parzialmente realizzata nel precedente intervento, per la realizzazione di una rete di drenaggio urbana efficiente ed efficace sul piano della idraulica dei sistemi e che garantisca sia l'estendimento della rete fognaria a zone attualmente non servite che il superamento delle problematiche igienico sanitarie che scaricano direttamente e diversamente nel reticolo idrografico naturale.

La scelta di realizzare una fogna separata, nelle zone più acclivi del territorio in esame, consegue, peraltro, dalle disposizioni in materia di risorse idriche di cui al D.P.C.M. 4/3/96, che prescrive nei rifacimenti delle reti di drenaggio lo schema separato piuttosto che quello unitario.

Il raggiungimento del predetto scopo in ogni caso include, sia pure parzialmente, anche quello dell'estensione del servizio a nuovi bacini di utenza.

Pertanto, come già anticipato in premessa, il presente progetto definisce le opere di completamento della rete fognaria al servizio del comune di Torre Annunziata, riprendendo la configurazione prevista e già parzialmente realizzata nel precedente progetto commissariale, finalizzata alla realizzazione di una rete di drenaggio urbana efficiente e che

garantisca il superamento delle problematiche igienico-sanitarie che, ancora oggi si riscontrano attualmente nel comune di Torre Annunziata.

I maggiori approfondimenti operati in questa fase hanno riguardato le possibili interferenze, in fase di scavo, con la falda freatica, il cui livello statico e la cui possibile risalita interessa, prevalentemente, le parti di territorio comunale poste a Sud, prossime alla line di costa. In tal senso la configurazione della livelletta fognaria, pur considerando le necessità di funzionamento idraulico, è prevista, ove possibile, con ridotte profondità e, comunque, tali da non interferire direttamente con il livello statico della falda freatica, che è posto a +1,40 metri sul livello del mare.

Considerando inoltre la lunghezza dei tratti di progetto e la bassa pendenza in relazione ad ogni singolo intervento, si prevede la realizzazione di 5 impianti di sollevamento in c.a. gettato in opera (schema vasca di accumulo + vasca di emergenza).

Si aggiungono inoltre:

-l'attraversamento ferroviario di via Schiti in TOC

-l'attraversamento autostradale Napoli-Salerno in spingitubo.

Le aree coinvolte sono:

-zona nord – occidentale

-zona di Torre centro

-zona sud-orientale

Oltre all'estendimento fognario e sostituzione di condotte esistenti, sono previsti interventi puntuali quali:

- A7 - Realizzazione di tre condotte di fognatura mista in PVC per collegare i tratti di fognatura mista esistenti di via Langella, Via IV Novembre e Via V. Veneto; la lunghezza totale di tale collegamento sarà di 30m, in particolare due condotte avranno diametro DN500 di lunghezza 5m e 14,95m mentre la restante condotta avrà diametro DN300 di lunghezza 9m.
- E11 – Realizzazione di una condotta di fognatura mista in PRFV di lunghezza 6m DN 600 per collegare i tratti di fognatura mista esistenti di Via dei Mille e Corso Umberto. Per realizzare tale collegamento è necessario effettuare lo spostamento della rete gas.
- D5 – Realizzazione di una condotta di fognatura mista in PVC di lunghezza 6,4m DN 315 per collegare i tratti di fognatura mista esistenti di Via Margherita di Savoia e Via Sepolcri. Per realizzare tale collegamento è necessario effettuare lo spostamento della rete telefonica.
- A22 – Realizzazione di una condotta di fognatura mista in PRFV di lunghezza 11,9m DN 1200 per collegare la fognatura mista esistente di Corso Umberto con il pozzo a vortice esistente.
- E28 – Realizzazione di una perforazione verticale lunga 8m DN 800 per collegare la fognatura mista esistente di Corso Vittorio Emanuele al sottostante collettore comprensoriale.
- E38 – Realizzazione di una condotta di fognatura mista lunga 3m DN1000 per collegare le fognature miste esistenti. Per realizzare tale collegamento è necessario effettuare lo spostamento delle condotte interferenti.
- Spostamento e/o realizzazione ex novo degli allacci fognari nella zona del centro storico di Torre Annunziata, dove non sussiste la possibilità di procedere alla rifunzionalizzazione fognari per la presenza di sottoservizi e spazi ridotti; come evidenziato nella *Tav. B.9 - Planimetria generale di progetto.*

Conformità ai criteri ambientali minimi

Il piano di manutenzione è conforme ai **"Criteri Ambientali Minimi" (CAM)**, contenuti nel Decreto 23 giugno 2022.

Per ogni elemento manutenibile sono individuati i requisiti e i controlli necessari a preservare nel tempo le prestazioni ambientali dell'opera, obiettivo innovativo che si aggiunge a quelli già previsti per legge (conservazione della funzionalità, dell'efficienza, del valore economico e delle caratteristiche di qualità).

I livelli prestazionali dei CAM prevedono caratteristiche superiori a quelle prescritte dalle leggi nazionali e regionali vigenti, sono finalizzati alla riduzione dei consumi di energia e risorse naturali, e mirano al contenimento delle emissioni inquinanti.

Gli interventi manutentivi individuati prevedono l'utilizzo di materiali atossici, riciclati e rigenerabili, per la salvaguardia della salute umana e dell'ambiente e per la mitigazione degli impatti climalteranti.

Le prestazioni ambientali contenute nel seguente documento si riferiscono sia alle specifiche tecniche di base che a quelle premianti contenute nei CAM, tenendo conto anche del monitoraggio e del controllo della qualità dell'aria interna dell'opera.

CORPI D'OPERA:

° 01 Comprensorio Depurativo Foce Sarno Rete interna Torre Annunziata - progetto di completamento

Comprensorio Depurativo Foce Sarno Rete interna Torre Annunziata - progetto di completamento

Il documento di che trattasi viene redatto sulla scorta della previsione progettuale e, pertanto, potrebbe essere modificato nella fase esecutiva in funzione dell'evoluzione dei lavori, nonché aggiornato a cura del gestore a seguito delle modifiche intervenute durante l'esercizio.
È utile ricordare che il Piano di Manutenzione dell'Opera e delle sue Parti è documento da redigersi in fase di progettazione esecutiva, ma deve, poi, essere aggiornato durante la fase di realizzazione fino a renderlo definitivo dopo il collaudo dell'opera, assume, dunque, la forma tipica di un elaborato "work in progress".

UNITÀ TECNOLOGICHE:

- 01.01 Impianto fognario e di depurazione
- 01.02 Sistemi o reti di drenaggio
- 01.03 Strade
- 01.04 Opere di fondazioni profonde
- 01.05 Opere di sostegno e contenimento
- 01.06 Pareti interne
- 01.07 Segnaletica stradale orizzontale
- 01.08 Aree pedonali e marciapiedi
- 01.09 Impermeabilizzazione
- 01.10 Impianto elettrico

Impianto fognario e di depurazione

L'impianto fognario è l'insieme degli elementi tecnici aventi la funzione di allontanare e convogliare le acque reflue (acque bianche, nere, meteoriche) verso l'impianto di depurazione.

REQUISITI E PRESTAZIONI (UT)

01.01.R01 Utilizzo di materiali, elementi e componenti caratterizzati da un'elevata durabilità

Classe di Requisiti: Utilizzo razionale delle risorse
Classe di Esigenza: Salvaguardia ambiente
Utilizzo razionale delle risorse attraverso l'impiego di materiali con una elevata durabilità.

Prestazioni:
Nelle fasi progettuali dell'opera individuare e scegliere elementi e componenti caratterizzati da una durabilità elevata.

Livello minimo della prestazione:
Nella fase progettuale bisogna garantire una adeguata percentuale di elementi costruttivi caratterizzati da una durabilità elevata.

Riferimenti normativi:

D. M. Ambiente 8.5.2003, n.203; D.Lgs. 3.4.2006, n. 152; C. M. Ambiente 15.7.2005, n.5205; Dir. 2008/98/CE; C. M. Ambiente 19.7.2005; UNI EN ISO 14020; UNI EN ISO 14021; UNI EN ISO 14024; UNI EN ISO 14025; UNI 11277; D.M. Ambiente 11.10.2017.

ELEMENTI MANUTENIBILI DELL'UNITÀ TECNOLOGICA:

- 01.01.01 Tombini
- 01.01.02 Tubazioni in c.a.
- 01.01.03 Tubazioni in cls
- 01.01.04 Tubazioni in ghisa
- 01.01.05 Tubazioni in policloruro di vinile clorurato (PVC-C)
- 01.01.06 Tubazioni rinforzate con fibre di vetro (PRFV)
- 01.01.07 Pompe centrifughe
- 01.01.08 Pozzetti sifonati grigliati
- 01.01.09 Stazioni di sollevamento
- 01.01.10 Giunti
- 01.01.11 Troppopieni
- 01.01.12 Strutture prefabbricate per impianti di sollevamento

Tombini

Unità Tecnologica: 01.01

Impianto fognario e di depurazione

I tombini sono dei dispositivi che consentono l'ispezione e la verifica dei condotti fognari. Vengono posizionati ad intervalli regolari lungo la tubazione fognaria e possono essere realizzati in vari materiali quali ghisa, acciaio, calcestruzzo armato a seconda del carico previsto (stradale, pedonale, ecc.).

REQUISITI E PRESTAZIONI (EM)

01.01.01.R01 Resistenza meccanica

Classe di Requisiti: Di stabilità

Classe di Esigenza: Sicurezza

I tombini devono essere in grado di contrastare in modo efficace il prodursi di deformazioni o rotture sotto l'azione di determinate sollecitazioni.

Prestazioni:
I tombini devono essere idonei ad assicurare stabilità e resistenza all'azione di sollecitazioni meccaniche in modo da garantirne durata e funzionalità nel tempo.

Livello minimo della prestazione:
La resistenza meccanica dei tombini può essere verificata mediante prova da effettuarsi con le modalità ed i tempi previsti dalla norma UNI EN 13380. Non devono prodursi alcuna incrinatura o frattura prima del raggiungimento del carico di prova.

Riferimenti normativi:

UNI EN 13380.

01.01.01.R02 Attitudine al controllo della tenuta

Classe di Requisiti: Funzionalità tecnologica

Classe di Esigenza: Funzionalità

I componenti ed i materiali con cui sono realizzati i tombini devono sottostare, senza perdite, ad una prova in pressione idrostatica interna.

Prestazioni:
I tombini devono essere idonei ad assicurare stabilità e resistenza in modo da garantirne durata e funzionalità nel tempo ed assicurare la portata e la pressione di esercizio dei fluidi.

Livello minimo della prestazione:
Quando destinati alla ristrutturazione o alla riparazione di tubi, pozzetti, raccordi e giunti, i componenti ed i materiali devono superare una prova di pressione crescente da 0 kPa a 50 kPa.
I componenti ed i materiali dei pozzetti destinati alla ristrutturazione o riparazione di gruppi camere di ispezione da impiegarsi a profondità pari o minori di 2,0 m devono essere sottoposti ad una prova in pressione idrostatica interna pari alla pressione esercitata dall'acqua quando completamente pieni.
I pozzi dei gruppi camere di ispezione destinate all'impiego a profondità maggiori di 2,0 m devono essere sottoposti alle prove previste per i pozzetti.

Riferimenti normativi:

UNI EN 13380.

ANOMALIE RISCONTRABILI

01.01.01.A01 Anomalie piastre

Rottura delle piastre di copertura dei pozzetti o chiusini difettosi, chiusini rotti, incrinati, mal posati o sporgenti.

01.01.01.A02 Cedimenti

Cedimenti strutturali della base di appoggio e delle pareti laterali.

01.01.01.A03 Corrosione

Corrosione dei tombini con evidenti segni di decadimento evidenziato con cambio di colore e presenza di ruggine in prossimità delle corrosioni.

01.01.01.A04 Presenza di vegetazione

Presenza di vegetazione caratterizzata dalla formazione di piante, licheni, muschi.

01.01.01.A05 Sedimentazione

Accumulo di depositi minerali sui tombini che provoca anomalie nell'apertura e chiusura degli stessi.

01.01.01.A06 Sollevamento
Sollevamento delle coperture dei tombini.

01.01.01.A07 Difetti di stabilità
Perdita delle caratteristiche di stabilità dell'elemento con conseguenti possibili pericoli per gli utenti.

CONTROLLI ESEGUIBILI DA PERSONALE SPECIALIZZATO

01.01.01.C01 Controllo generale
Cadenza: ogni 12 mesi
Tipologia: Ispezione
Verificare lo stato generale e l'integrità della piastra di copertura dei pozzetti, della base di appoggio e delle pareti laterali.
- Requisiti da verificare: *1) Resistenza meccanica; 2) Attitudine al controllo della tenuta.*
- Anomalie riscontrabili: *1) Anomalie piastre.*
- Ditte specializzate: *Specializzati vari.*

01.01.01.C02 Controllo stabilità (CAM)
Cadenza: ogni 3 mesi
Tipologia: Ispezione a vista
Controllare la stabilità dell'elemento e che il materiale utilizzato sia idoneo alla funzione garantendo la sicurezza dei fruitori.
- Requisiti da verificare: *1) Utilizzo di materiali, elementi e componenti caratterizzati da un'elevata durabilità.*
- Anomalie riscontrabili: *1) Difetti di stabilità.*
- Ditte specializzate: *Specializzati vari.*

MANUTENZIONI ESEGUIBILI DA PERSONALE SPECIALIZZATO

01.01.01.I01 Pulizia
Cadenza: ogni 6 mesi
Eseguire una pulizia dei tombini ed eseguire una lubrificazione delle cerniere.
- Ditte specializzate: *Specializzati vari.*

Controlli: Tombini

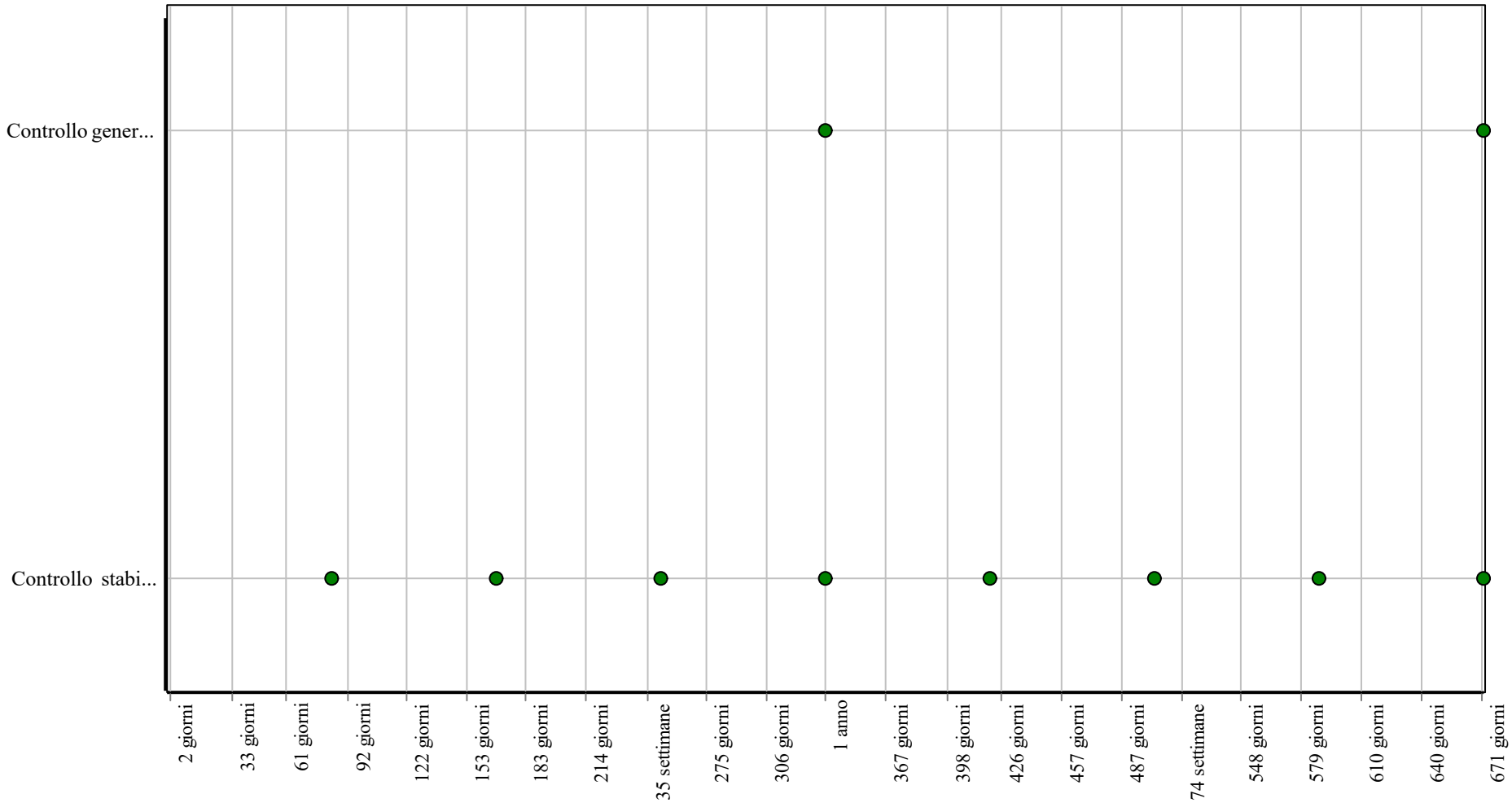

Corpo d'Opera: *Comprensorio Depurativo Foce Sarno Rete interna Torre Annunziata - progetto di completamento*

Unità Tecnologica: *Impianto fognario e di depurazione*

Interventi: Tombini

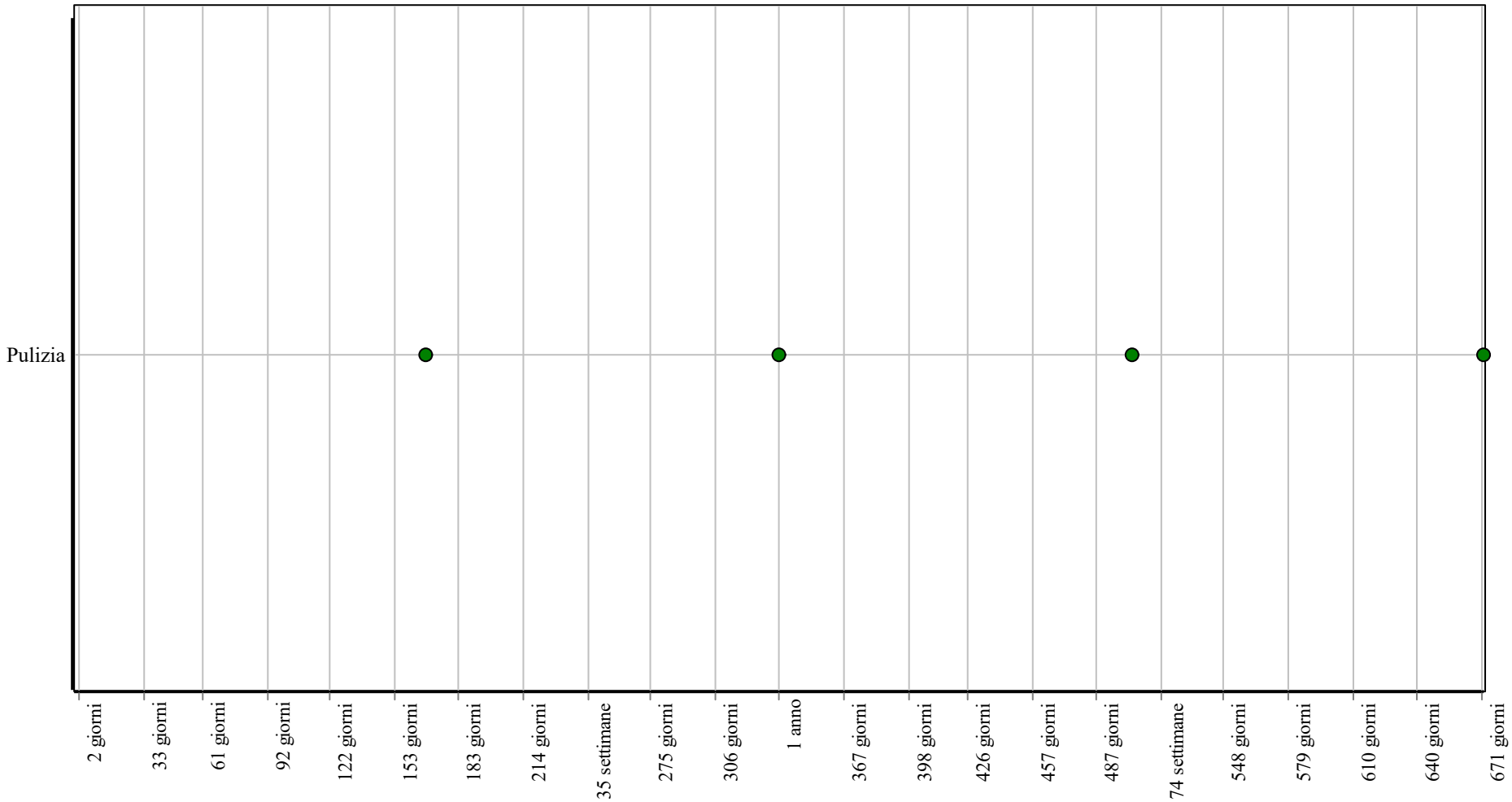

Corpo d'Opera: *Comprensorio Depurativo Foce Sarno Rete interna Torre Annunziata - progetto di completamento*

Unità Tecnologica: *Impianto fognario e di depurazione*

Tubazioni in c.a.

Unità Tecnologica: 01.01

Impianto fognario e di depurazione

Le tubazioni dell'impianto di smaltimento delle acque provvedono allo sversamento dell'acqua nei collettori fognari o nelle vasche di accumulo, se presenti. Tali tubazioni possono essere realizzate in calcestruzzo cementizio armato. I processi di fabbricazione più usati sono quelli di centrifugazione e di laminazione. Con la centrifugazione il calcestruzzo viene spinto dalla forza centrifuga verso l'esterno in strati sottili. Nella laminazione il calcestruzzo fresco viene cilindrato in strati sottili.
I tubi sono prevalentemente di forma circolare sia all'interno che all'esterno. I giunti possono essere a bicchiere o a manicotto. Le eccellenti caratteristiche meccaniche del calcestruzzo, migliorate dall'armatura metallica, rendono possibili maggiori lunghezze e dimensioni. I diametri variano dai 25 ai 400 cm, la lunghezza è pari ad almeno 2,5 m con un massimo di 6 m. I tubi circolari hanno un'armatura circolare anulare in uno o più strati che deve essere disposta ad una distanza regolare su tutta la lunghezza del tubo, compresi il bicchiere. L'armatura è collegata da bacchette longitudinali piegate nel bicchiere ed unite nei punti di giunzione.

REQUISITI E PRESTAZIONI (EM)

01.01.02.R01 (Attitudine al) controllo della tenuta

Classe di Requisiti: Funzionalità tecnologica
Classe di Esigenza: Funzionalità
Le tubazioni in cls armato ed i relativi complementi devono essere in grado di garantire in ogni momento la tenuta dei fluidi.

Prestazioni:
La tenuta deve essere verificata in sede di collaudo (ed annotata sul certificato di collaudo) e successivamente con ispezioni volte alla verifica di detto requisito.

Livello minimo della prestazione:
La prova per verificare la tenuta viene così eseguita:
- riempimento della tubazione fino ad eliminare l'aria;
- incremento della pressione fino al valore della pressione di esercizio.
Le tubazioni devono essere mantenute nella condizione di carico per almeno 15 minuti trascorsi i quali non devono verificarsi gocciolamenti verso l'esterno della tubazione.

Riferimenti normativi:

UNI EN 639; UNI EN 640; UNI EN 641.

01.01.02.R02 Impermeabilità

Classe di Requisiti: Controllabilità tecnologica
Classe di Esigenza: Controllabilità
Le tubazioni in cls armato devono essere realizzati con cementi ed additivi in modo da non consentire l'assorbimento di acqua.

Prestazioni:
Le tubazioni durante il loro funzionamento non devono assorbire acqua per consentire di rispettare i valori della portata dell'impianto.

Livello minimo della prestazione:
Devono essere rispettati i valori indicati dalla norma UNI EN 640.

Riferimenti normativi:

UNI EN 639; UNI EN 640; UNI EN 641.

01.01.02.R03 Regolarità delle finiture

Classe di Requisiti: Visivi
Classe di Esigenza: Aspetto
Le tubazioni in calcestruzzo armato devono essere realizzati con materiali privi di impurità.

Prestazioni:
Il calcestruzzo, ad un esame visivo, deve risultare omogeneo e compatto ed i tubi non devono presentare irregolarità geometriche evidenti. Le superfici interne ed esterne devono essere prive di fessure, impurità e vespai.

Livello minimo della prestazione:
La superficie interna deve essere cilindrica in modo da rispettare le prescrizioni riportate dalla norma UNI EN 639. Il diametro, la lunghezza e lo spessore devono essere quelli indicati dalla norma UNI EN 639.

Riferimenti normativi:

UNI EN 639; UNI EN 640; UNI EN 641.

01.01.02.R04 Resistenza alla compressione

Classe di Requisiti: Di stabilità
Classe di Esigenza: Sicurezza
Le tubazioni in cls armato devono essere in grado di resistere a sforzi di compressione che si verificano durante il funzionamento.

Prestazioni:
La resistenza alla compressione da considerare è il valore caratteristico basato su un percentile del 95% ricavato dalle prove eseguite sui cilindri. Possono essere utilizzati cilindri di dimensioni diverse, a condizione che vengano applicati fattori di conversione per correlarli alla dimensione normalizzata di 150 mm x 300 mm. Qualora vengano utilizzati dei cubi, devono essere applicati fattori di conversione.

Livello minimo della prestazione:
Se vengono utilizzati cubi da 150 mm, i risultati delle prove devono essere divisi per un fattore di conversione di:
- 1,20 per i risultati delle prove minori di 45 MPa;
- 1,10 per i risultati delle prove uguali o maggiori di 45 MPa.
Se vengono utilizzati i cubi da 100 mm, i risultati delle prove devono essere divisi per 1,05 prima di applicare le conversioni menzionate in precedenza.

Riferimenti normativi:

UNI EN 639; UNI EN 640; UNI EN 641.

ANOMALIE RISCONTRABILI

01.01.02.A01 Accumulo di grasso
Accumulo di grasso che si deposita sulle pareti dei condotti.

01.01.02.A02 Corrosione armature
Corrosione delle armature delle tubazioni con evidenti segni di decadimento delle stesse evidenziato con cambio di colore e presenza di ruggine in prossimità delle corrosioni.

01.01.02.A03 Difetti ai raccordi o alle connessioni
Perdite del fluido in prossimità di raccordi dovute a errori o sconnessioni delle giunzioni.

01.01.02.A04 Erosione
Erosione del suolo all'esterno dei tubi che è solitamente causata dall'infiltrazione di terra.

01.01.02.A05 Incrostazioni
Accumulo di depositi minerali sulle pareti dei condotti.

01.01.02.A06 Odori sgradevoli
Setticità delle acque di scarico che può produrre odori sgradevoli accompagnati da gas letali o esplosivi e aggressioni chimiche rischiose per la salute delle persone.

01.01.02.A07 Penetrazione di radici
Penetrazione all'interno dei condotti di radici vegetali che provocano intasamento del sistema.

01.01.02.A08 Sedimentazione
Accumulo di depositi minerali sul fondo dei condotti che può causare l'ostruzione delle condotte.

01.01.02.A09 Difetti di stabilità
Perdita delle caratteristiche di stabilità dell'elemento con conseguenti possibili pericoli per gli utenti.

CONTROLLI ESEGUIBILI DA PERSONALE SPECIALIZZATO

01.01.02.C01 Controllo generale
Cadenza: ogni 12 mesi
Tipologia: Controllo a vista
Verificare lo stato degli eventuali dilatatori e giunti elastici, la tenuta delle congiunzioni a flangia, la stabilità dei sostegni e degli eventuali giunti fissi. Verificare inoltre l'assenza di odori sgradevoli e di inflessioni nelle tubazioni.
- Requisiti da verificare: *1) Regolarità delle finiture.*
- Anomalie riscontrabili: *1) Corrosione armature; 2) Difetti ai raccordi o alle connessioni.*
- Ditte specializzate: *Idraulico.*

01.01.02.C02 Controllo tenuta
Cadenza: ogni 12 mesi
Tipologia: Controllo a vista
Verificare l'integrità delle tubazioni con particolare attenzione ai raccordi tra tronchi di tubo.
- Requisiti da verificare: *1) Resistenza alla compressione.*
- Anomalie riscontrabili: *1) Corrosione armature; 2) Difetti ai raccordi o alle connessioni.*
- Ditte specializzate: *Idraulico.*

01.01.02.C03 Controllo stabilità (CAM)

Cadenza: ogni 3 mesi
Tipologia: Ispezione a vista
Controllare la stabilità dell'elemento e che il materiale utilizzato sia idoneo alla funzione garantendo la sicurezza dei fruitori.

- Requisiti da verificare: *1) Utilizzo di materiali, elementi e componenti caratterizzati da un'elevata durabilità.*
- Anomalie riscontrabili: *1) Difetti di stabilità.*
- Ditte specializzate: *Specializzati vari.*

MANUTENZIONI ESEGUIBILI DA PERSONALE SPECIALIZZATO

01.01.02.I01 Pulizia

Cadenza: ogni 6 mesi
Eseguire una pulizia dei sedimenti formatisi e che provocano ostruzioni diminuendo la capacità di trasporto dei fluidi.

- Ditte specializzate: *Idraulico.*

Controlli: Tubazioni in c.a.

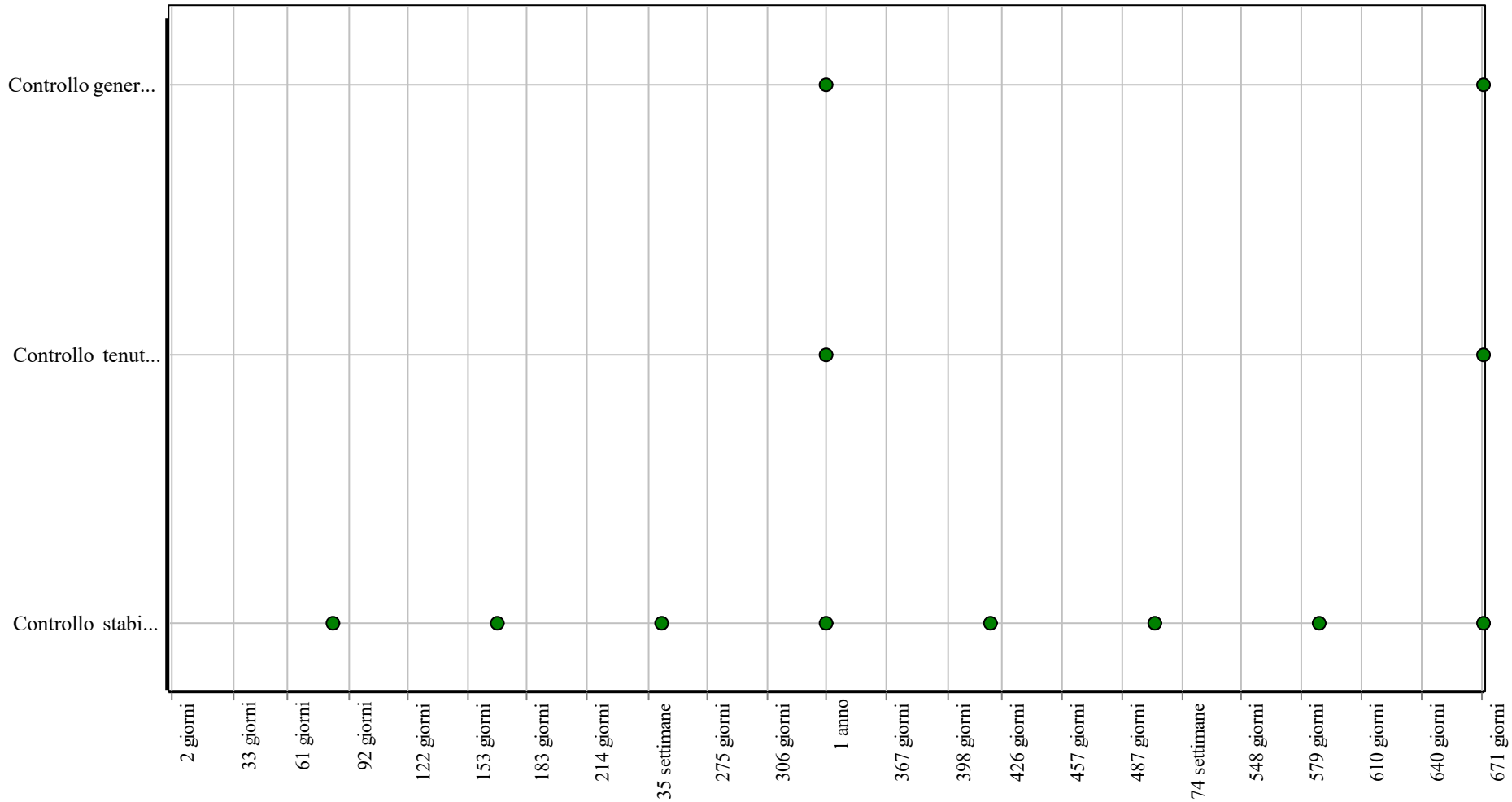

Corpo d'Opera: *Comprensorio Depurativo Foce Sarno Rete interna Torre Annunziata - progetto di completamento*

Unità Tecnologica: *Impianto fognario e di depurazione*

Interventi: Tubazioni in c.a.

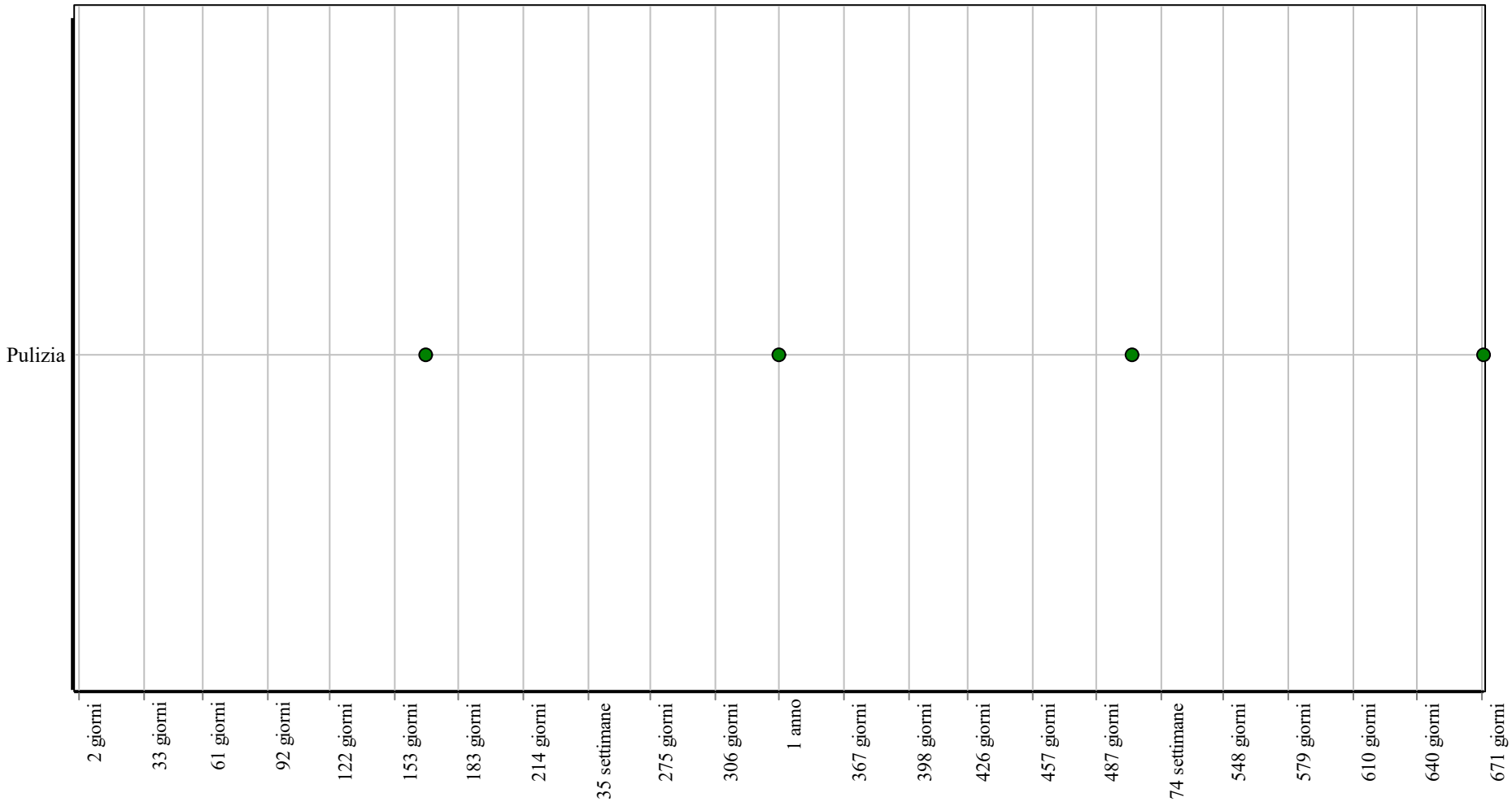

Corpo d'Opera: *Comprensorio Depurativo Foce Sarno Rete interna Torre Annunziata - progetto di completamento*

Unità Tecnologica: *Impianto fognario e di depurazione*

Tubazioni in cls

Unità Tecnologica: 01.01

Impianto fognario e di depurazione

Le tubazioni dell'impianto di smaltimento delle acque provvedono allo sversamento dell'acqua nei collettori fognari o nelle vasche di accumulo se presenti.
Le tubazioni possono essere realizzate in cls che secondo le norme DIN 4032 possono essere di 5 tipi con giunti ad incastro o a bicchiere:
- tipo C: circolare senza piede;
- tipo CR: circolare senza piede rinforzato;
- tipo CP: circolare con piede;
- tipo CPR: circolare con piede rinforzato;
- tipo OP: ovoidale con piede.

La presenza del piede rende più agevole la posa in opera. I tubi sono normalmente lunghi 1 m anche se sono consentite lunghezze maggiori a patto che siano divisibili per 0,5 m.

REQUISITI E PRESTAZIONI (EM)

01.01.03.R01 (Attitudine al) controllo della tenuta

Classe di Requisiti: Funzionalità tecnologica
Classe di Esigenza: Funzionalità
Le tubazioni in cls ed i relativi complementi devono essere in grado di garantire in ogni momento la tenuta dei fluidi.

Prestazioni:
La tenuta deve essere verificata in sede di collaudo (ed annotata sul certificato di collaudo) e successivamente con ispezioni volte alla verifica di detto requisito.

Livello minimo della prestazione:
La prova per verificare la tenuta viene così eseguita:
- riempimento della tubazione fino ad eliminare l'aria;
- incremento della pressione fino al valore della pressione di esercizio.

Le tubazioni devono essere mantenute nella condizione di carico per almeno 15 minuti trascorsi i quali non devono verificarsi gocciolamenti verso l'esterno della tubazione.

Riferimenti normativi:

UNI 11364; UNI 11417.

01.01.03.R02 Impermeabilità

Classe di Requisiti: Controllabilità tecnologica
Classe di Esigenza: Controllabilità
Le tubazioni in cls devono essere realizzati con cementi ed additivi in modo da non consentire l'assorbimento di acqua.

Prestazioni:
Le tubazioni durante il loro funzionamento non devono assorbire acqua per consentire di rispettare i valori della portata dell'impianto.

Livello minimo della prestazione:
Devono essere rispettati i valori minimi indicati dalla normativa di settore.

Riferimenti normativi:

UNI 11364; UNI EN 639

01.01.03.R03 Regolarità delle finiture

Classe di Requisiti: Visivi
Classe di Esigenza: Aspetto
Le tubazioni in calcestruzzo non armato devono essere realizzate con materiali privi di impurità.

Prestazioni:
Il calcestruzzo, ad un esame visivo, deve risultare omogeneo e compatto ed i tubi non devono presentare irregolarità geometriche evidenti. Le superfici interne ed esterne devono essere prive di fessure, impurità e vespai.

Livello minimo della prestazione:
La superficie interna deve essere cilindrica in modo da rispettare il diametro, la lunghezza e lo spessore indicati dalla normativa di settore.

Riferimenti normativi:

UNI 11364; UNI 11417.

01.01.03.R04 Resistenza alla compressione

Classe di Requisiti: Di stabilità
Classe di Esigenza: Sicurezza
Le tubazioni in cls devono essere in grado di resistere a sforzi di compressione che si verificano durante il funzionamento.

Prestazioni:
I materiali utilizzati per la formazione delle tubazioni in cls ed eventuali additivi utilizzati per gli impasti devono essere privi di impurità per evitare fenomeni di schiacciamento.

Livello minimo della prestazione:
Devono essere rispettati i valori minimi indicati dalla normativa di settore.

Riferimenti normativi:

UNI 11364; UNI 11417.

ANOMALIE RISCONTRABILI

01.01.03.A01 Accumulo di grasso
Accumulo di grasso che si deposita sulle pareti dei condotti.

01.01.03.A02 Difetti ai raccordi o alle connessioni
Perdite del fluido in prossimità di raccordi dovute a errori o sconnessioni delle giunzioni.

01.01.03.A03 Erosione
Erosione del suolo all'esterno dei tubi che è solitamente causata dall'infiltrazione di terra.

01.01.03.A04 Incrostazioni
Accumulo di depositi minerali sulle pareti dei condotti.

01.01.03.A05 Odori sgradevoli
Setticità delle acque di scarico che può produrre odori sgradevoli accompagnati da gas letali o esplosivi e aggressioni chimiche rischiose per la salute delle persone.

01.01.03.A06 Penetrazione di radici
Penetrazione all'interno dei condotti di radici vegetali che provocano intasamento del sistema.

01.01.03.A07 Sedimentazione
Accumulo di depositi minerali sul fondo dei condotti che può causare l'ostruzione delle condotte.

01.01.03.A08 Difetti di stabilità
Perdita delle caratteristiche di stabilità dell'elemento con conseguenti possibili pericoli per gli utenti.

CONTROLLI ESEGUIBILI DA PERSONALE SPECIALIZZATO

01.01.03.C01 Controllo generale
Cadenza: ogni 12 mesi
Tipologia: Controllo a vista
Verificare lo stato degli eventuali dilatatori e giunti elastici, la tenuta delle congiunzioni a flangia, la stabilità dei sostegni e degli eventuali giunti fissi. Verificare inoltre l'assenza di odori sgradevoli e di inflessioni nelle tubazioni.

- Requisiti da verificare: *1) Regolarità delle finiture; 2) (Attitudine al) controllo della tenuta.*
- Anomalie riscontrabili: *1) Difetti ai raccordi o alle connessioni.*
- Ditte specializzate: *Idraulico.*

01.01.03.C02 Controllo tenuta
Cadenza: ogni 12 mesi
Tipologia: Controllo a vista
Verificare l'integrità delle tubazioni con particolare attenzione ai raccordi tra tronchi di tubo.

- Requisiti da verificare: *1) (Attitudine al) controllo della tenuta.*
- Anomalie riscontrabili: *1) Difetti ai raccordi o alle connessioni.*
- Ditte specializzate: *Idraulico.*

01.01.03.C03 Controllo stabilità (CAM)
Cadenza: ogni 3 mesi
Tipologia: Ispezione a vista
Controllare la stabilità dell'elemento e che il materiale utilizzato sia idoneo alla funzione garantendo la sicurezza dei fruitori.

- Requisiti da verificare: *1) Utilizzo di materiali, elementi e componenti caratterizzati da un'elevata durabilità.*
- Anomalie riscontrabili: *1) Difetti di stabilità.*
- Ditte specializzate: *Specializzati vari.*

MANUTENZIONI ESEGUIBILI DA PERSONALE SPECIALIZZATO

01.01.03.I01 Pulizia

Cadenza: ogni 6 mesi

Eseguire una pulizia dei sedimenti formatisi e che provocano ostruzioni diminuendo la capacità di trasporto dei fluidi.

- Ditte specializzate: *Idraulico.*

Controlli: Tubazioni in cls

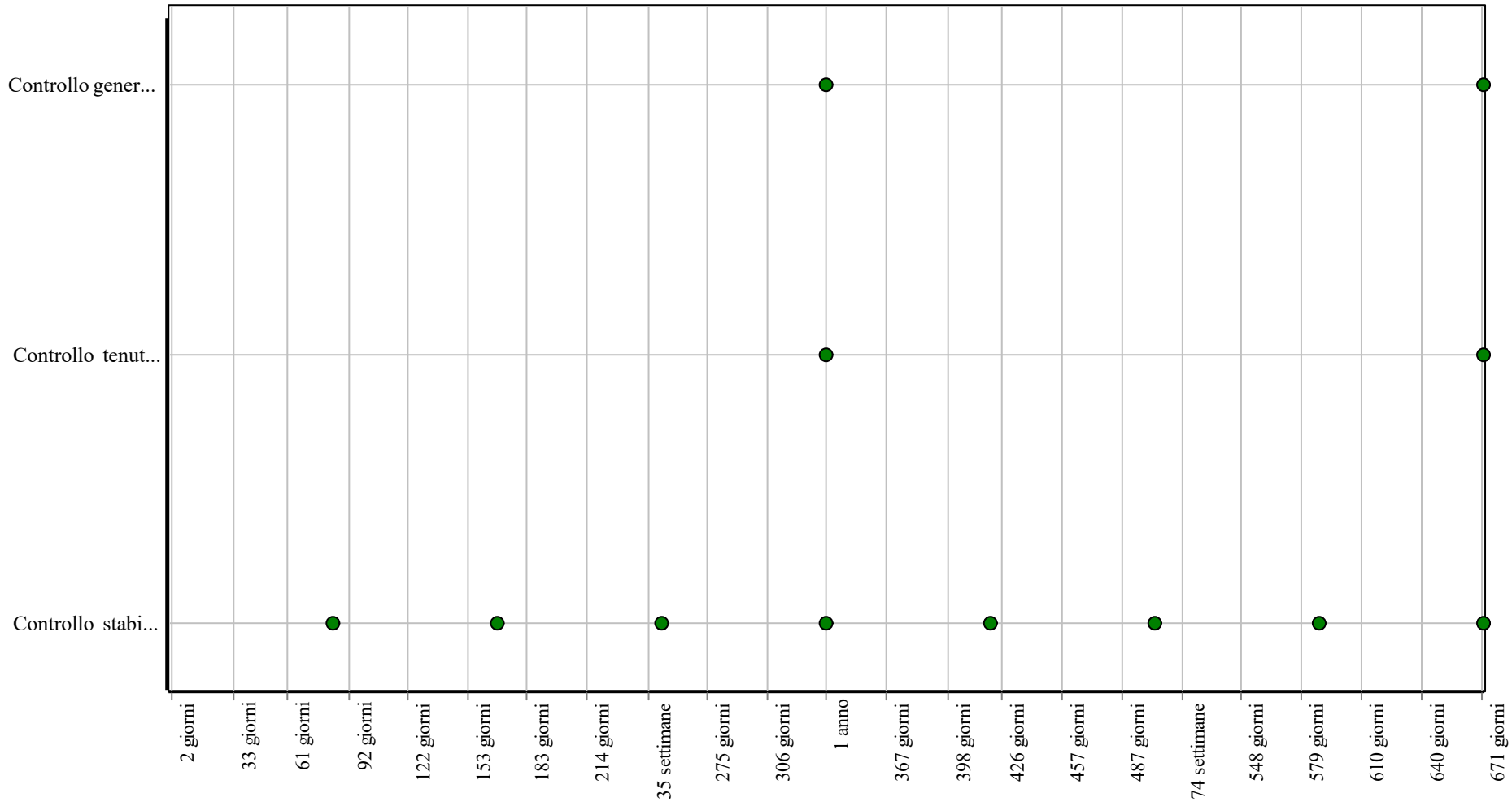

Corpo d'Opera: *Comprensorio Depurativo Foce Sarno Rete interna Torre Annunziata - progetto di completamento*

Unità Tecnologica: *Impianto fognario e di depurazione*

Interventi: Tubazioni in cls

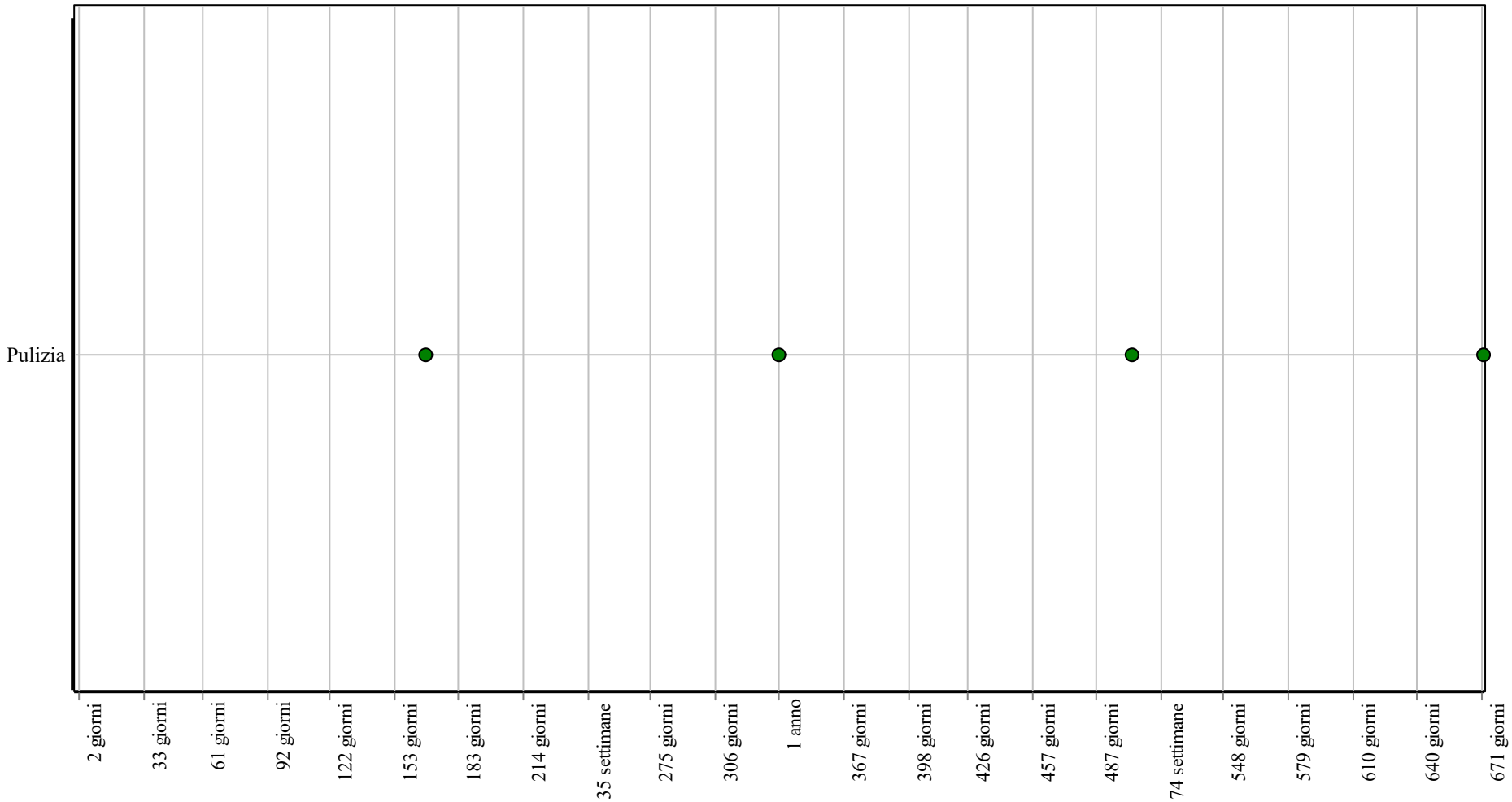

Corpo d'Opera: *Comprensorio Depurativo Foce Sarno Rete interna Torre Annunziata - progetto di completamento*

Unità Tecnologica: *Impianto fognario e di depurazione*

Tubazioni in ghisa

Unità Tecnologica: 01.01

Impianto fognario e di depurazione

Le tubazioni dell'impianto di smaltimento delle acque provvedono allo sversamento dell'acqua nei collettori fognari o nelle vasche di accumulo se presenti. Possono essere realizzate in ghisa.
Ci sono due qualità di ghisa: la ghisa grigia, con grafite lamellare, e la ghisa duttile, con grafite sferoidale. La ghisa sferoidale è resistente e malleabile, la ghisa grigia è più fragile. La presenza di grafite in tutti e due i tipi assicura la resistenza alla corrosione elettrochimica dei terreni e, in maniera minore, alla corrosione chimica dei liquami. I tubi in ghisa hanno un'ottima resistenza alle sollecitazioni meccaniche esterne, alle pressioni interne ed all'abrasione. Sono disponibili con diametri da 10 a 200 cm, con vari spessori e classi di resistenza. Le giunzioni possono essere a bicchiere, a flangia, manicotto con anello di gomma e sono totalmente impermeabili.

REQUISITI E PRESTAZIONI (EM)

01.01.04.R01 (Attitudine al) controllo della tenuta

Classe di Requisiti: Funzionalità tecnologica
Classe di Esigenza: Funzionalità
Le tubazioni devono essere in grado di garantire in ogni momento la tenuta e la pressione richiesti dall'impianto.

Prestazioni:
La prova deve essere effettuata su un tratto di tubo in opera comprendente almeno un giunto. Gli elementi su cui si verifica la tenuta devono essere portati sotto pressione interna per mezzo di acqua.

Livello minimo della prestazione:
Devono essere rispettati i valori minimi indicati dalla norma UNI EN 598:
- nella condizione di pelo libero si deve avere una pressione interna continua da 0 a 0,05 bar e occasionale di 2 bar e una pressione esterna di 1 bar;
- nella condizione di pressione positiva si deve avere una pressione interna continua da 6 bar e occasionale di 9 bar e una pressione esterna di 1 bar;
- nella condizione di pressione negativa si deve avere una pressione interna continua da -0,5 e occasionale di -0,8 bar e una pressione esterna di 1 bar.

Riferimenti normativi:

UNI 9163; UNI ISO 10802; UNI EN 545; UNI EN 598; UNI EN 10242.

01.01.04.R02 Resistenza alla corrosione

Classe di Requisiti: Di stabilità
Classe di Esigenza: Sicurezza
Le tubazioni in ghisa devono garantire una buona resistenza alla corrosione e pertanto devono essere opportunamente rivestite.

Prestazioni:
Le tubazioni in ghisa devono essere rivestite sia internamente sia esternamente.

Livello minimo della prestazione:
Il rivestimento esterno deve essere realizzato in zinco con strato di finitura o con resine epossidiche; il rivestimento interno deve essere realizzato con malta di cemento alluminoso. I rivestimenti devono soddisfare i requisiti indicati dalla norma UNI EN 598.

Riferimenti normativi:

UNI 9163; UNI ISO 10802; UNI EN 545; UNI EN 598; UNI EN 10242.

01.01.04.R03 Resistenza alla trazione

Classe di Requisiti: Di stabilità
Classe di Esigenza: Sicurezza
Le tubazioni, i raccordi e gli accessori devono resistere a sforzi di trazione che si possono verificare durante l'esercizio dell'impianto.

Prestazioni:
I valori della resistenza a trazione delle tubazioni varia in funzione del tipo di ghisa utilizzata (non centrifugata o centrifugata).

Livello minimo della prestazione:
Possono essere eseguite delle prove sulle tubazioni in opera e devono essere rispettati i valori riportati nella norma UNI EN 598 relazionati all'allungamento percentuale ammissibile.

Riferimenti normativi:

UNI 9163; UNI ISO 10802; UNI EN 545; UNI EN 598; UNI EN 10242.

ANOMALIE RISCONTRABILI

01.01.04.A01 Accumulo di grasso
Accumulo di grasso che si deposita sulle pareti dei condotti.

01.01.04.A02 Difetti ai raccordi o alle connessioni
Perdite del fluido in prossimità di raccordi dovute a errori o sconnessioni delle giunzioni.

01.01.04.A03 Erosione
Erosione del suolo all'esterno dei tubi che è solitamente causata dall'infiltrazione di terra.

01.01.04.A04 Incrostazioni
Accumulo di depositi minerali sulle pareti dei condotti.

01.01.04.A05 Odori sgradevoli
Setticità delle acque di scarico che può produrre odori sgradevoli accompagnati da gas letali o esplosivi e aggressioni chimiche rischiose per la salute delle persone.

01.01.04.A06 Penetrazione di radici
Penetrazione all'interno dei condotti di radici vegetali che provocano intasamento del sistema.

01.01.04.A07 Sedimentazione
Accumulo di depositi minerali sul fondo dei condotti che può causare l'ostruzione delle condotte.

01.01.04.A08 Difetti di stabilità
Perdita delle caratteristiche di stabilità dell'elemento con conseguenti possibili pericoli per gli utenti.

CONTROLLI ESEGUIBILI DA PERSONALE SPECIALIZZATO

01.01.04.C01 Controllo della manovrabilità valvole
Cadenza: ogni 12 mesi
Tipologia: Controllo
Effettuare una manovra di tutti gli organi di intercettazione per evitare che si blocchino.

- Requisiti da verificare: *1) (Attitudine al) controllo della tenuta.*
- Anomalie riscontrabili: *1) Difetti ai raccordi o alle connessioni.*
- Ditte specializzate: *Idraulico.*

01.01.04.C02 Controllo generale
Cadenza: ogni 12 mesi
Tipologia: Controllo a vista
Verificare lo stato degli eventuali dilatatori e giunti elastici, la tenuta delle congiunzioni a flangia, la stabilità dei sostegni e degli eventuali giunti fissi. Verificare inoltre l'assenza di odori sgradevoli e di inflessioni nelle tubazioni.

- Requisiti da verificare: *1) Resistenza alla corrosione; 2) (Attitudine al) controllo della tenuta.*
- Anomalie riscontrabili: *1) Difetti ai raccordi o alle connessioni; 2) Erosione; 3) Incrostazioni; 4) Odori sgradevoli.*
- Ditte specializzate: *Idraulico.*

01.01.04.C03 Controllo tenuta
Cadenza: ogni 12 mesi
Tipologia: Controllo a vista
Verificare l'integrità delle tubazioni con particolare attenzione ai raccordi tra tronchi di tubo.

- Requisiti da verificare: *1) (Attitudine al) controllo della tenuta.*
- Anomalie riscontrabili: *1) Difetti ai raccordi o alle connessioni.*
- Ditte specializzate: *Idraulico.*

01.01.04.C04 Controllo stabilità (CAM)
Cadenza: ogni 3 mesi
Tipologia: Ispezione a vista
Controllare la stabilità dell'elemento e che il materiale utilizzato sia idoneo alla funzione garantendo la sicurezza dei fruitori.

- Requisiti da verificare: *1) Utilizzo di materiali, elementi e componenti caratterizzati da un'elevata durabilità.*
- Anomalie riscontrabili: *1) Difetti di stabilità.*
- Ditte specializzate: *Specializzati vari.*

MANUTENZIONI ESEGUIBILI DA PERSONALE SPECIALIZZATO

01.01.04.I01 Pulizia
Cadenza: ogni 6 mesi

Eseguire una pulizia dei sedimenti formatisi e che provocano ostruzioni diminuendo la capacità di trasporto dei fluidi.

• Ditte specializzate: *Idraulico.*

Controlli: Tubazioni in ghisa

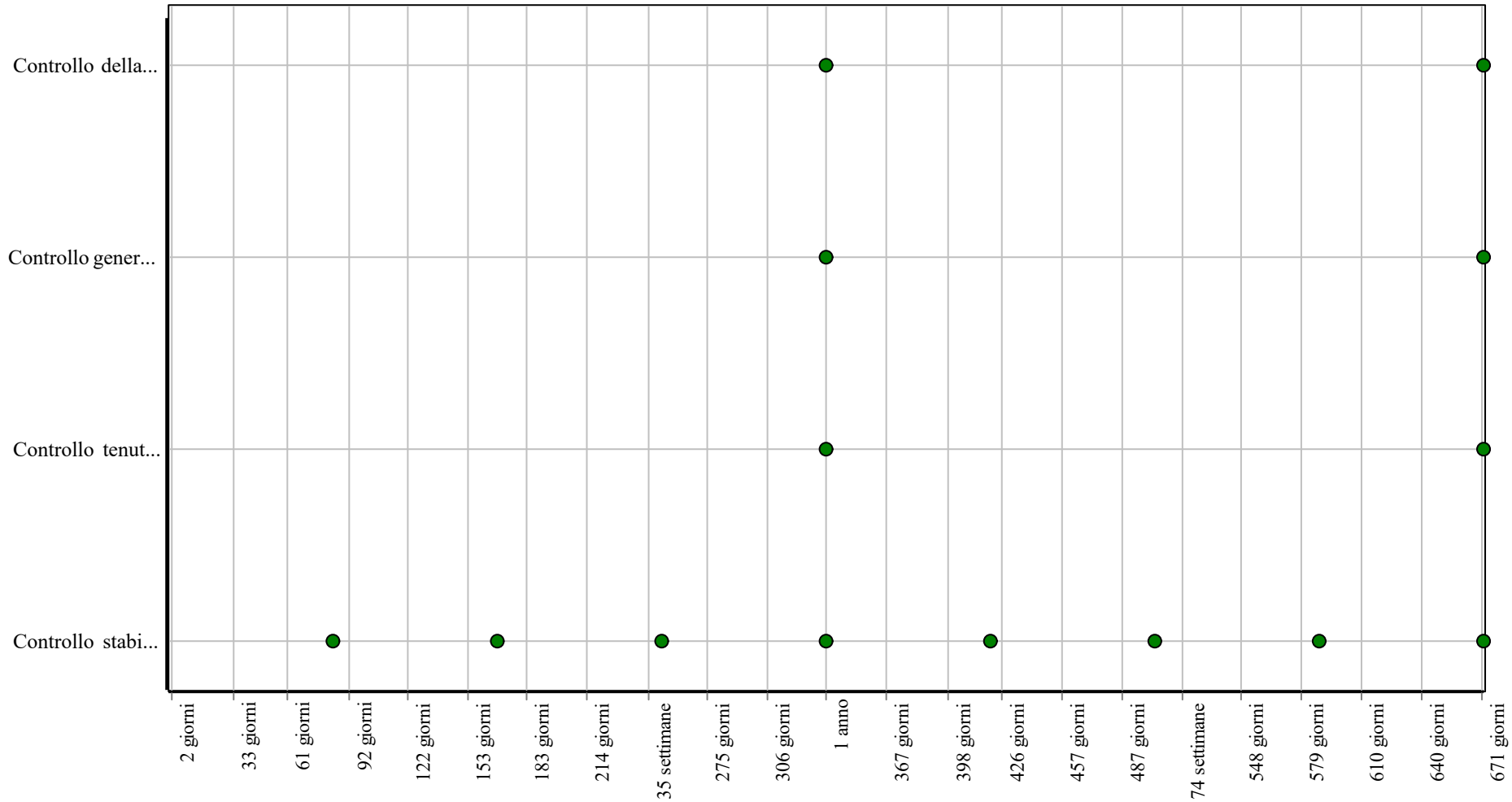

Corpo d'Opera: *Comprensorio Depurativo Foce Sarno Rete interna Torre Annunziata - progetto di completamento*

Unità Tecnologica: *Impianto fognario e di depurazione*

Interventi: Tubazioni in ghisa

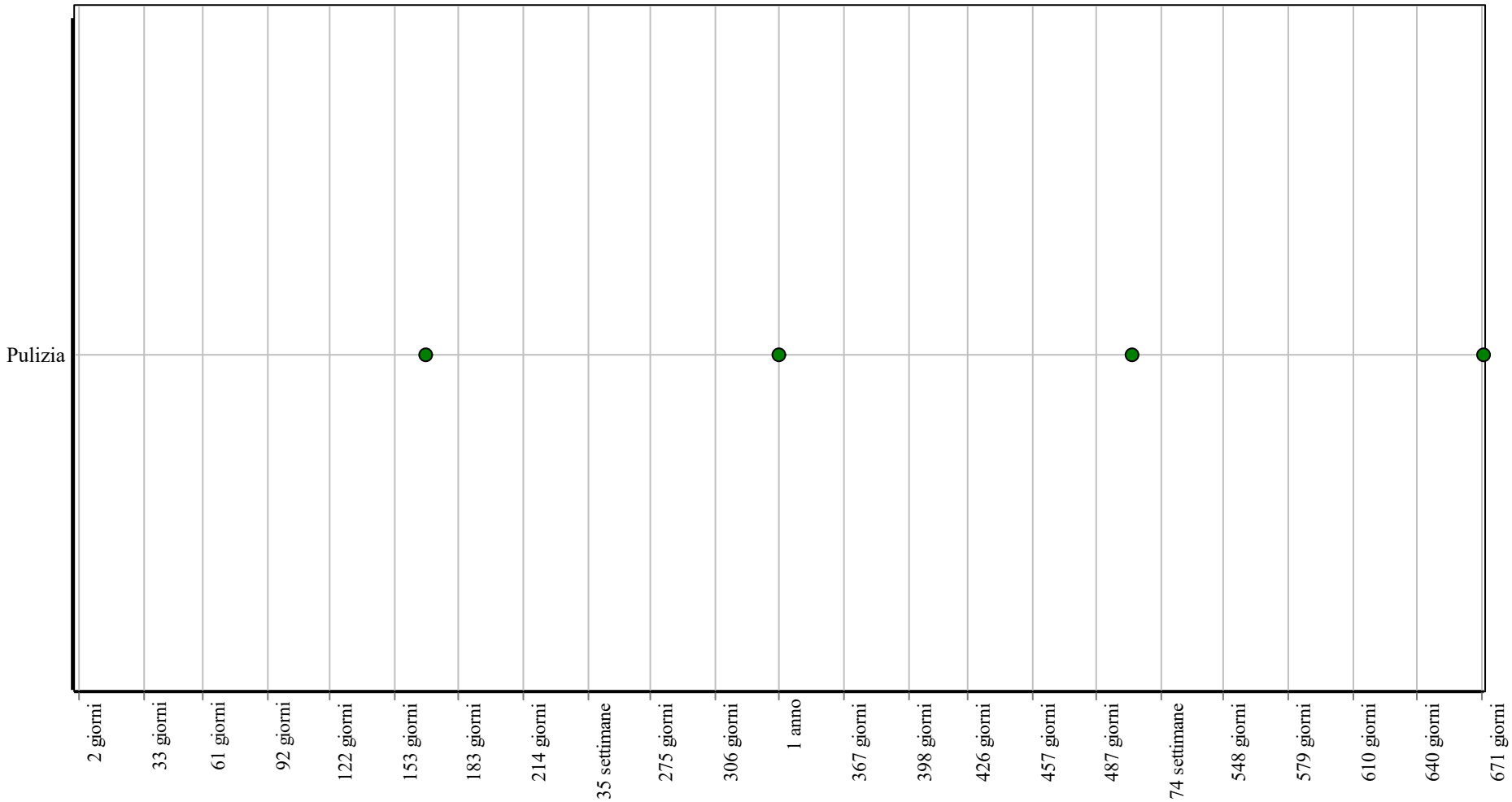

Corpo d'Opera: *Comprensorio Depurativo Foce Sarno Rete interna Torre Annunziata - progetto di completamento*

Unità Tecnologica: *Impianto fognario e di depurazione*

Tubazioni in policloruro di vinile clorurato (PVC-C)

Unità Tecnologica: 01.01

Impianto fognario e di depurazione

Le tubazioni dell'impianto provvedono allo sversamento dell'acqua nei collettori fognari o nelle vasche di accumulo se presenti. Possono essere realizzate in policloruro di vinile clorurato.

ANOMALIE RISCONTRABILI

01.01.05.A01 Accumulo di grasso
Accumulo di grasso che si deposita sulle pareti delle tubazioni.

01.01.05.A02 Difetti ai raccordi o alle connessioni
Perdite del fluido in prossimità di raccordi dovute a errori o sconnessioni delle giunzioni.

01.01.05.A03 Erosione
Erosione del suolo all'esterno dei tubi che è solitamente causata dall'infiltrazione di terra.

01.01.05.A04 Incrostazioni
Accumulo di depositi minerali sulle pareti dei condotti.

01.01.05.A05 Odori sgradevoli
Setticità delle acque di scarico che può produrre odori sgradevoli accompagnati da gas letali o esplosivi e aggressioni chimiche rischiose per la salute delle persone.

01.01.05.A06 Penetrazione di radici
Penetrazione all'interno dei condotti di radici vegetali che provocano intasamento del sistema.

01.01.05.A07 Sedimentazione
Accumulo di depositi minerali sul fondo dei condotti che può causare l'ostruzione delle condotte.

01.01.05.A08 Difetti di stabilità
Perdita delle caratteristiche di stabilità dell'elemento con conseguenti possibili pericoli per gli utenti.

CONTROLLI ESEGUIBILI DA PERSONALE SPECIALIZZATO

01.01.05.C01 Controllo generale
Cadenza: ogni 12 mesi
Tipologia: Controllo a vista
Verificare lo stato degli eventuali dilatatori e giunti elastici, la tenuta delle congiunzioni a flangia, la stabilità dei sostegni e degli eventuali giunti fissi. Verificare inoltre l'assenza di odori sgradevoli e di inflessioni nelle tubazioni.

- Anomalie riscontrabili: *1) Difetti ai raccordi o alle connessioni; 2) Odori sgradevoli.*
- Ditte specializzate: *Idraulico.*

01.01.05.C02 Controllo tenuta
Cadenza: ogni 12 mesi
Tipologia: Controllo a vista
Verificare l'integrità delle tubazioni con particolare attenzione ai raccordi tra tronchi di tubo.

- Anomalie riscontrabili: *1) Difetti ai raccordi o alle connessioni; 2) Accumulo di grasso; 3) Incrostazioni.*
- Ditte specializzate: *Idraulico.*

01.01.05.C03 Controllo stabilità (CAM)
Cadenza: ogni 3 mesi
Tipologia: Ispezione a vista
Controllare la stabilità dell'elemento e che il materiale utilizzato sia idoneo alla funzione garantendo la sicurezza dei fruitori.

- Requisiti da verificare: *1) Utilizzo di materiali, elementi e componenti caratterizzati da un'elevata durabilità.*
- Anomalie riscontrabili: *1) Difetti di stabilità.*
- Ditte specializzate: *Specializzati vari.*

MANUTENZIONI ESEGUIBILI DA PERSONALE SPECIALIZZATO

01.01.05.I01 Rimozione sedimenti
Cadenza: ogni 6 mesi
Eseguire una pulizia dei sedimenti che provocano ostruzioni diminuendo la capacità di trasporto dei fluidi.

• Ditte specializzate: *Idraulico.*

Controlli: Tubazioni in policloruro di vinile clorurato (PVC-C)

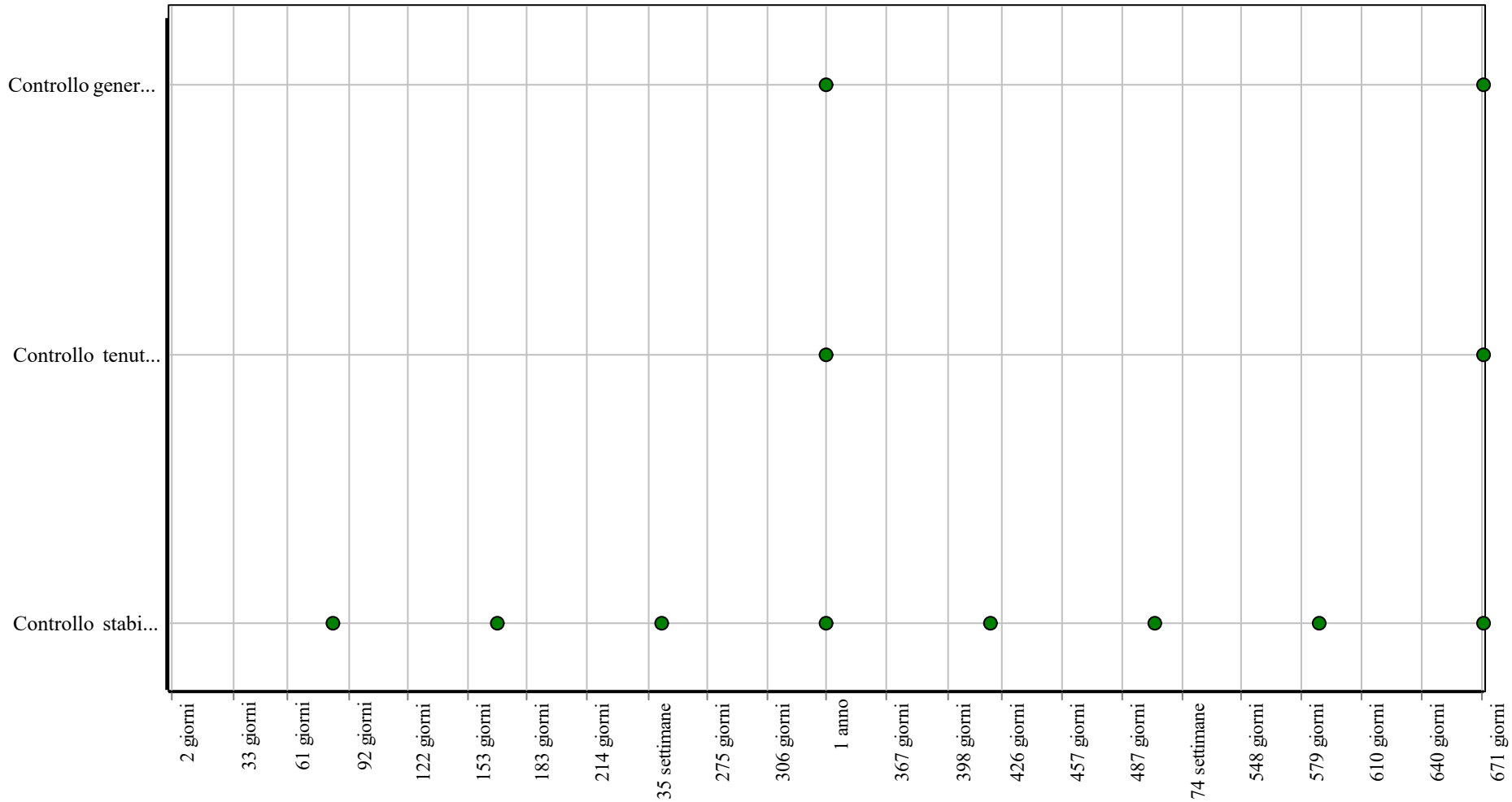

Corpo d'Opera: *Comprensorio Depurativo Foce Sarno Rete interna Torre Annunziata - progetto di completamento*

Unità Tecnologica: *Impianto fognario e di depurazione*

Interventi: Tubazioni in policloruro di vinile clorurato (PVC-C)

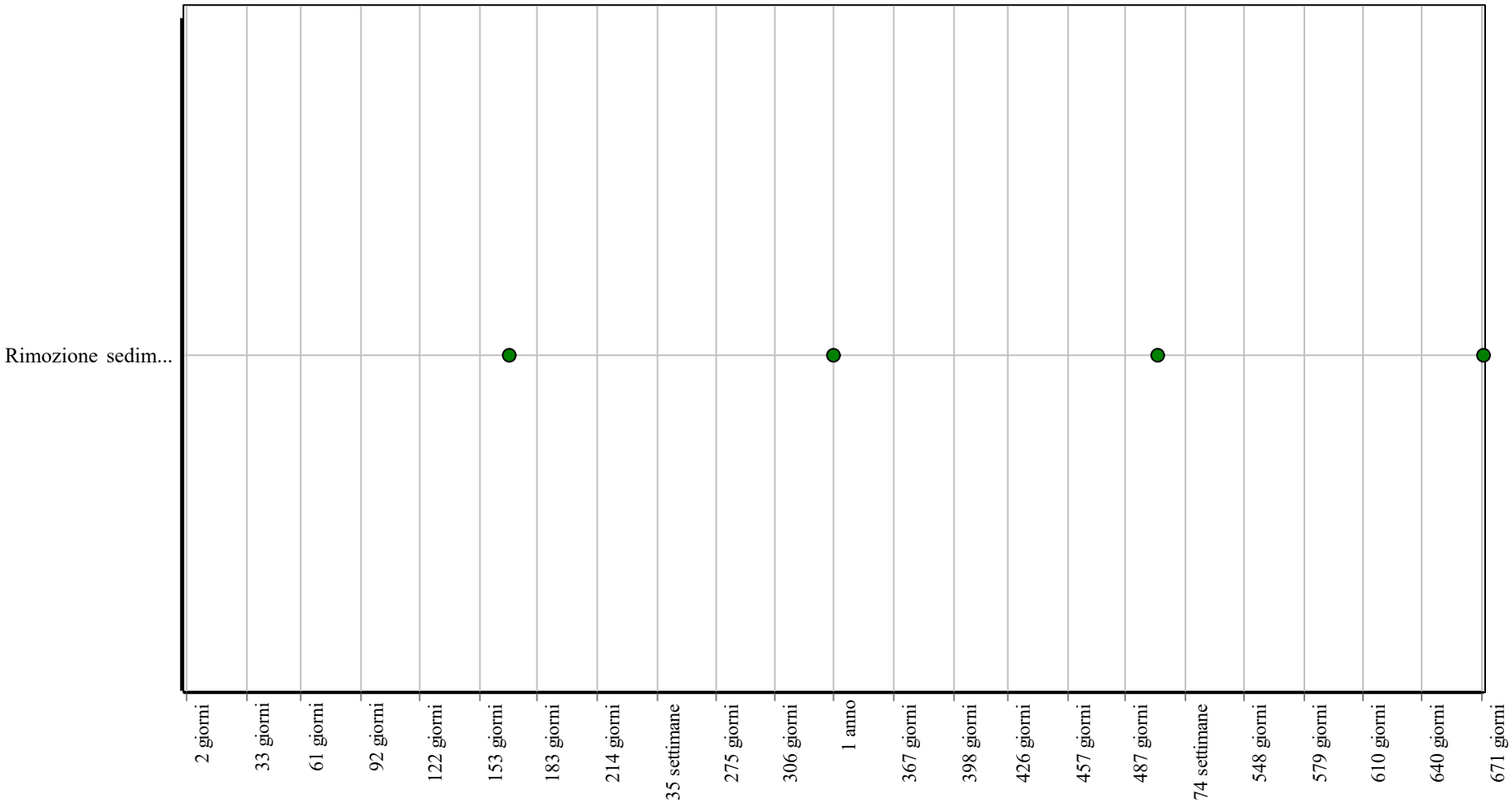

Corpo d'Opera: *Comprensorio Depurativo Foce Sarno Rete interna Torre Annunziata - progetto di completamento*

Unità Tecnologica: *Impianto fognario e di depurazione*

Tubazioni rinforzate con fibre di vetro (PRFV)

Unità Tecnologica: 01.01

Impianto fognario e di depurazione

Le tubazioni dell'impianto provvedono allo sversamento dell'acqua nei collettori fognari o nelle vasche di accumulo se presenti. Possono essere realizzate in materiale plastico rinforzato con fibre di vetro.

ANOMALIE RISCONTRABILI

01.01.06.A01 Accumulo di grasso
Accumulo di grasso che si deposita sulle pareti dei condotti.

01.01.06.A02 Difetti ai raccordi o alle connessioni
Perdite del fluido in prossimità di raccordi dovute a errori o sconnessioni delle giunzioni.

01.01.06.A03 Erosione
Erosione del suolo all'esterno dei tubi che è solitamente causata dall'infiltrazione di terra.

01.01.06.A04 Incrostazioni
Accumulo di depositi minerali sulle pareti dei condotti.

01.01.06.A05 Odori sgradevoli
Setticità delle acque di scarico che può produrre odori sgradevoli accompagnati da gas letali o esplosivi e aggressioni chimiche rischiose per la salute delle persone.

01.01.06.A06 Penetrazione di radici
Penetrazione all'interno dei condotti di radici vegetali che provocano intasamento del sistema.

01.01.06.A07 Sedimentazione
Accumulo di depositi minerali sul fondo dei condotti che può causare l'ostruzione delle condotte.

01.01.06.A08 Difetti di stabilità
Perdita delle caratteristiche di stabilità dell'elemento con conseguenti possibili pericoli per gli utenti.

CONTROLLI ESEGUIBILI DA PERSONALE SPECIALIZZATO

01.01.06.C01 Controllo generale
Cadenza: ogni 12 mesi
Tipologia: Controllo a vista
Verificare lo stato degli eventuali dilatatori e giunti elastici, la tenuta delle congiunzioni a flangia, la stabilità dei sostegni e degli eventuali giunti fissi. Verificare inoltre l'assenza di odori sgradevoli e di inflessioni nelle tubazioni.

- Anomalie riscontrabili: *1) Difetti ai raccordi o alle connessioni; 2) Odori sgradevoli.*
- Ditte specializzate: *Idraulico.*

01.01.06.C02 Controllo tenuta
Cadenza: ogni 12 mesi
Tipologia: Controllo a vista
Verificare l'integrità delle tubazioni con particolare attenzione ai raccordi tra tronchi di tubo.

- Anomalie riscontrabili: *1) Difetti ai raccordi o alle connessioni; 2) Accumulo di grasso; 3) Incrostazioni.*
- Ditte specializzate: *Idraulico.*

01.01.06.C03 Controllo stabilità (CAM)
Cadenza: ogni 3 mesi
Tipologia: Ispezione a vista
Controllare la stabilità dell'elemento e che il materiale utilizzato sia idoneo alla funzione garantendo la sicurezza dei fruitori.

- Requisiti da verificare: *1) Utilizzo di materiali, elementi e componenti caratterizzati da un'elevata durabilità.*
- Anomalie riscontrabili: *1) Difetti di stabilità.*
- Ditte specializzate: *Specializzati vari.*

MANUTENZIONI ESEGUIBILI DA PERSONALE SPECIALIZZATO

01.01.06.I01 Rimozione sedimenti
Cadenza: ogni 6 mesi
Eseguire una pulizia dei sedimenti che provocano ostruzioni diminuendo la capacità di trasporto dei fluidi.

• Ditte specializzate: *Idraulico.*

Controlli: Tubazioni rinforzate con fibre di vetro (PRFV)

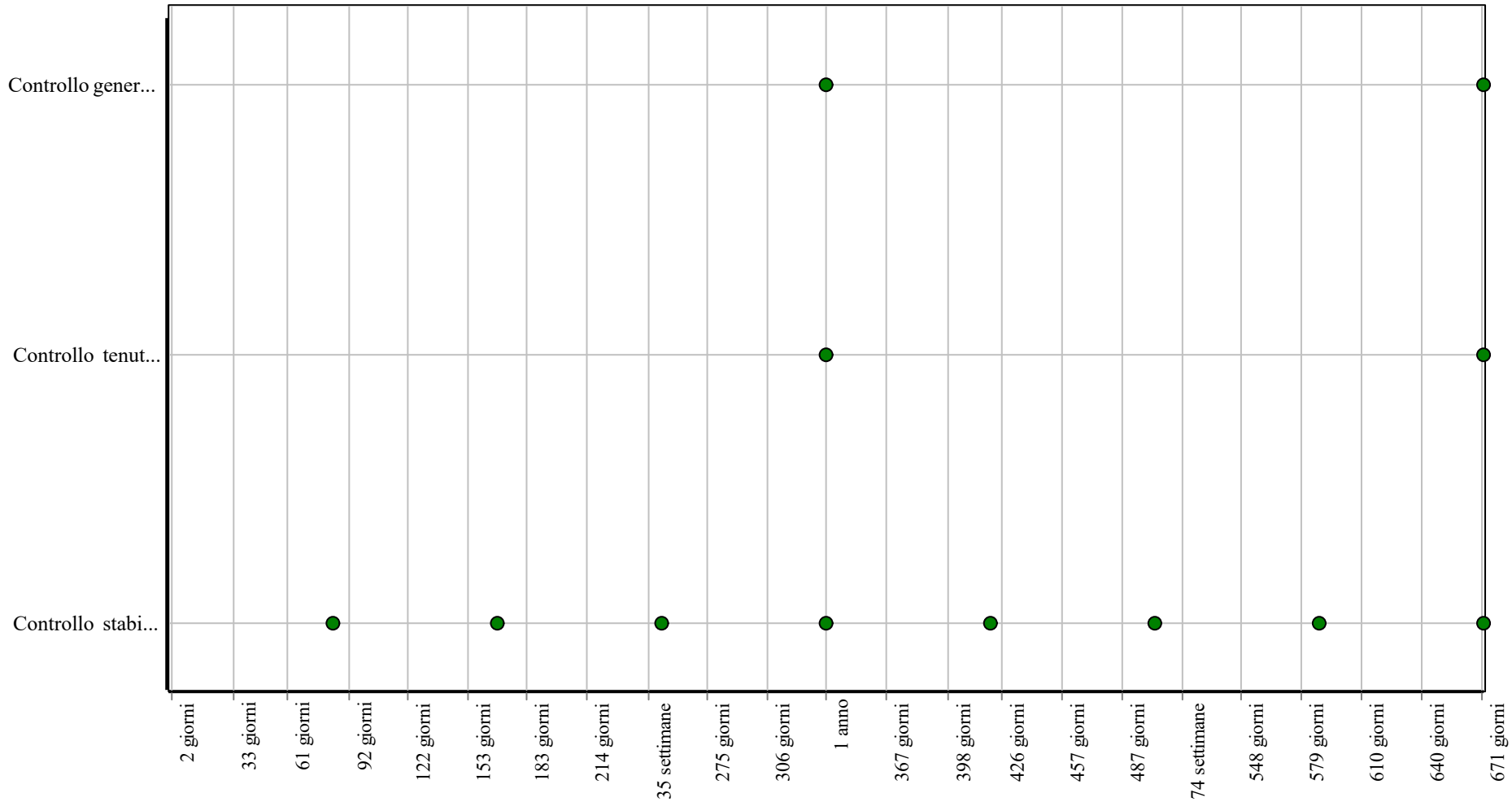

Corpo d'Opera: *Comprensorio Depurativo Foce Sarno Rete interna Torre Annunziata - progetto di completamento*

Unità Tecnologica: *Impianto fognario e di depurazione*

Interventi: Tubazioni rinforzate con fibre di vetro (PRFV)

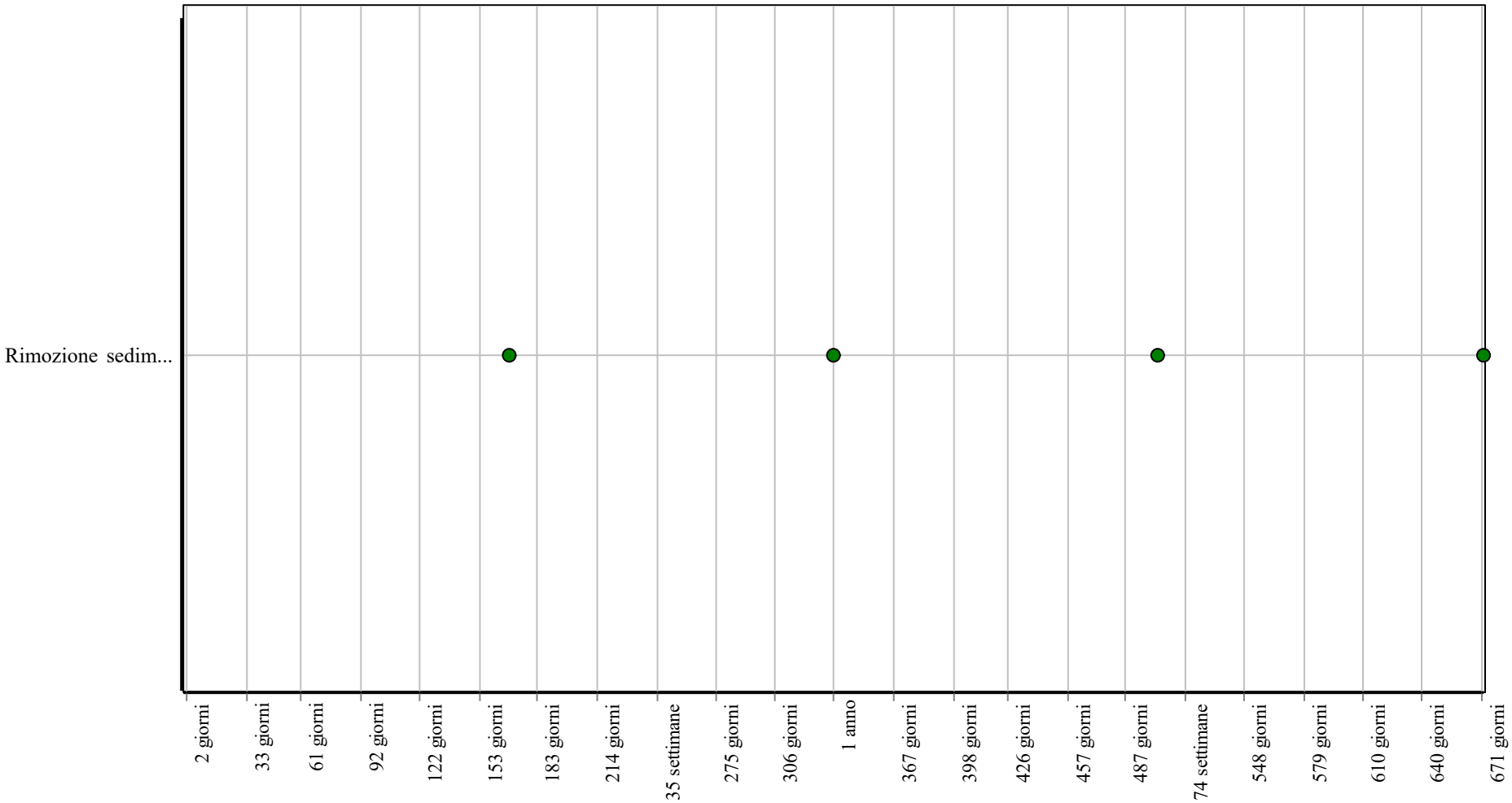

Corpo d'Opera: *Comprensorio Depurativo Foce Sarno Rete interna Torre Annunziata - progetto di completamento*

Unità Tecnologica: *Impianto fognario e di depurazione*

Pompe centrifughe

Unità Tecnologica: 01.01

Impianto fognario e di depurazione

Le pompe centrifughe sono pompe con motore elettrico che vengono collocate a quota più elevata rispetto al livello liquido della vasca di aspirazione. Si utilizza un minimo di due pompe fino ad un massimo di otto e più all'aumentare della potenza installata. L'utilizzo di più pompe serve ad ottenere una notevole elasticità di esercizio facendo funzionare soltanto le macchine di volta in volta necessarie. Le pompe sono formate da una girante fornita di pale che imprime al liquido un movimento di rotazione, un raccordo di entrata convoglia il liquido dalla tubazione di aspirazione alla bocca di ingresso della girante.

REQUISITI E PRESTAZIONI (EM)

01.01.07.R01 (Attitudine al) controllo delle dispersioni elettriche

Classe di Requisiti: Sicurezza d'uso

Classe di Esigenza: Sicurezza

I componenti delle stazioni di pompaggio devono essere dotati di collegamenti equipotenziali con l'impianto di terra per evitare alle persone qualsiasi pericolo di folgorazioni per contatto diretto, secondo quanto prescritto dalla norma tecnica.

Prestazioni:
L'alimentazione di energia elettrica al gruppo di pompaggio deve avvenire tramite accorgimenti necessari per garantire l'isolamento della pompa dall'alimentazione elettrica stessa.

Livello minimo della prestazione:
L'apparecchiatura elettrica di un gruppo di pompaggio deve soddisfare i requisiti imposti dalla normativa.

Riferimenti normativi:

UNI EN 809; UNI EN ISO 9908.

01.01.07.R02 (Attitudine al) controllo dei rischi

Classe di Requisiti: Sicurezza d'uso

Classe di Esigenza: Sicurezza

Le pompe ed i relativi accessori devono essere dotati di dispositivi di protezione per evitare danni alle persone.

Prestazioni:
Gli alberi rotanti dotati di linguette o altri elementi in grado di provocare tagli o impigliamenti devono essere protetti o muniti di ripari. I giunti o i bracci trasversali di trasmissione rotanti o alternativi devono essere dotati di ripari o recinzioni permanenti.

Livello minimo della prestazione:
I mezzi di protezione (barriere per la prevenzione del contatto con le parti in movimento, fermi di fine corsa, ripari) devono essere, a seconda del tipo, conformi alle norme tecniche.

Riferimenti normativi:

UNI EN 809; UNI EN ISO 9908; UNI EN ISO 13857; UNI EN 349; UNI EN ISO 14120.

01.01.07.R03 (Attitudine al) controllo del rumore prodotto

Classe di Requisiti: Acustici

Classe di Esigenza: Benessere

La pompa con tutti gli accessori completamente montati non deve emettere un livello di rumore superiore a quello consentito dalla norma.

Prestazioni:
L'emissione di rumore da parte dell'apparecchio deve essere verificata effettuando misure sull'apparecchio in questione oppure su apparecchi simili che operano in condizioni similari. Le emissioni di rumore devono essere riferite al gruppo completamente montato con tutti gli apparecchi ausiliari, i ripari e qualsiasi elemento di contenimento del rumore.

Livello minimo della prestazione:
Le misurazioni del rumore devono essere effettuate in conformità alle norme tecniche.

Riferimenti normativi:

UNI EN ISO 20361.

ANOMALIE RISCONTRABILI

01.01.07.A01 Difetti di funzionamento delle valvole

Difetti di funzionamento delle valvole dovuti ad errori di posa in opera o al cattivo dimensionamento delle stesse.

01.01.07.A02 Perdite di carico

Perdite di carico di esercizio delle valvole dovute a cattivo funzionamento delle stesse.

01.01.07.A03 Perdite di olio
Perdite d'olio dalle valvole che si manifestano con macchie di olio sul pavimento.

01.01.07.A04 Rumorosità
Eccessivo livello del rumore prodotto dalle pompe di sollevamento durante il loro normale funzionamento.

01.01.07.A05 Difetti di stabilità
Perdita delle caratteristiche di stabilità dell'elemento con conseguenti possibili pericoli per gli utenti.

CONTROLLI ESEGUIBILI DA PERSONALE SPECIALIZZATO

01.01.07.C01 Controllo generale delle pompe
Cadenza: ogni 6 mesi
Tipologia: Aggiornamento
Verificare lo stato di funzionalità della pompa accertando che non ci sia stazionamento di aria e che la pompa ruoti nel senso giusto. Verificare tutti gli organi di tenuta per accertarsi che non vi siano perdite eccessive e che il premitraccia non lasci passare l'acqua. Verificare inoltre il livello del rumore prodotto.

- Requisiti da verificare: *1) (Attitudine al) controllo delle dispersioni elettriche; 2) (Attitudine al) controllo dei rischi; 3) (Attitudine al) controllo del rumore prodotto.*
- Anomalie riscontrabili: *1) Perdite di carico; 2) Difetti di funzionamento delle valvole; 3) Perdite di olio.*
- Ditte specializzate: *Idraulico.*

01.01.07.C02 Controllo stabilità (CAM)
Cadenza: ogni 3 mesi
Tipologia: Ispezione a vista
Controllare la stabilità dell'elemento e che il materiale utilizzato sia idoneo alla funzione garantendo la sicurezza dei fruitori.

- Requisiti da verificare: *1) Utilizzo di materiali, elementi e componenti caratterizzati da un'elevata durabilità.*
- Anomalie riscontrabili: *1) Difetti di stabilità.*
- Ditte specializzate: *Specializzati vari.*

MANUTENZIONI ESEGUIBILI DA PERSONALE SPECIALIZZATO

01.01.07.I01 Pulizia
Cadenza: ogni anno
Eseguire una pulizia dei filtri mediante asportazione dei materiali di deposito e lavaggio con acqua a pressione.

- Ditte specializzate: *Specializzati vari.*

01.01.07.I02 Revisione generale pompe
Cadenza: ogni anno
Effettuare una disincrostazione meccanica (utilizzando prodotti specifici) della pompa e del girante nonché una lubrificazione dei cuscinetti. Eseguire una verifica sulle guarnizioni ed eventualmente sostituirle.

- Ditte specializzate: *Specializzati vari.*

01.01.07.I03 Revisione pompe
Cadenza: ogni 4 anni
Eseguire lo smontaggio delle pompe per eseguire una revisione; dopo la revisione rimontare le pompe.

- Ditte specializzate: *Idraulico.*

01.01.07.I04 Sostituzione pompe
Cadenza: ogni 20 anni
Effettuare la sostituzione delle pompe con altre dalle caratteristiche simili.

- Ditte specializzate: *Idraulico.*

Controlli: Pompe centrifughe

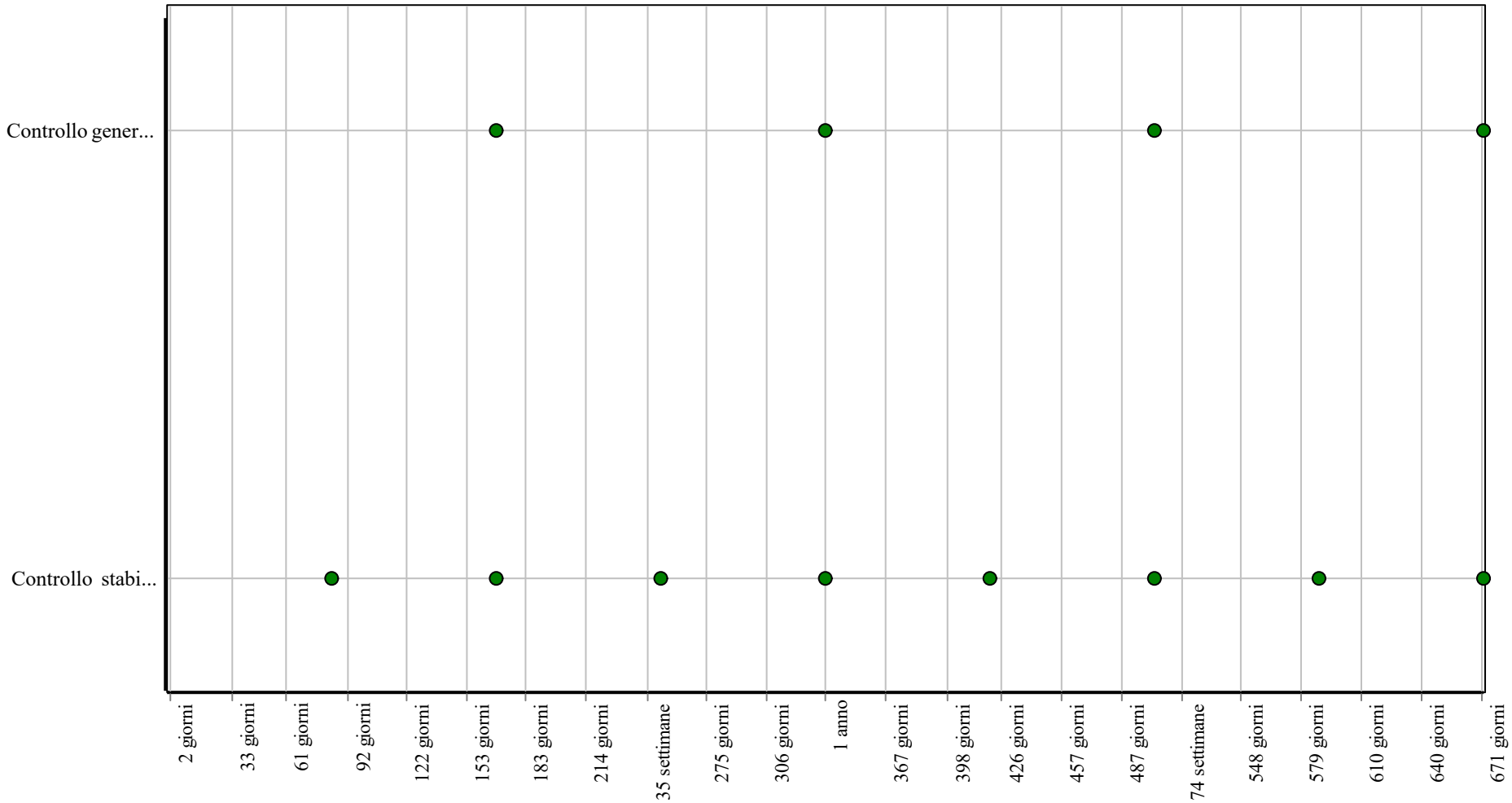

Corpo d'Opera: *Comprensorio Depurativo Foce Sarno Rete interna Torre Annunziata - progetto di completamento*

Unità Tecnologica: *Impianto fognario e di depurazione*

Interventi: Pompe centrifughe

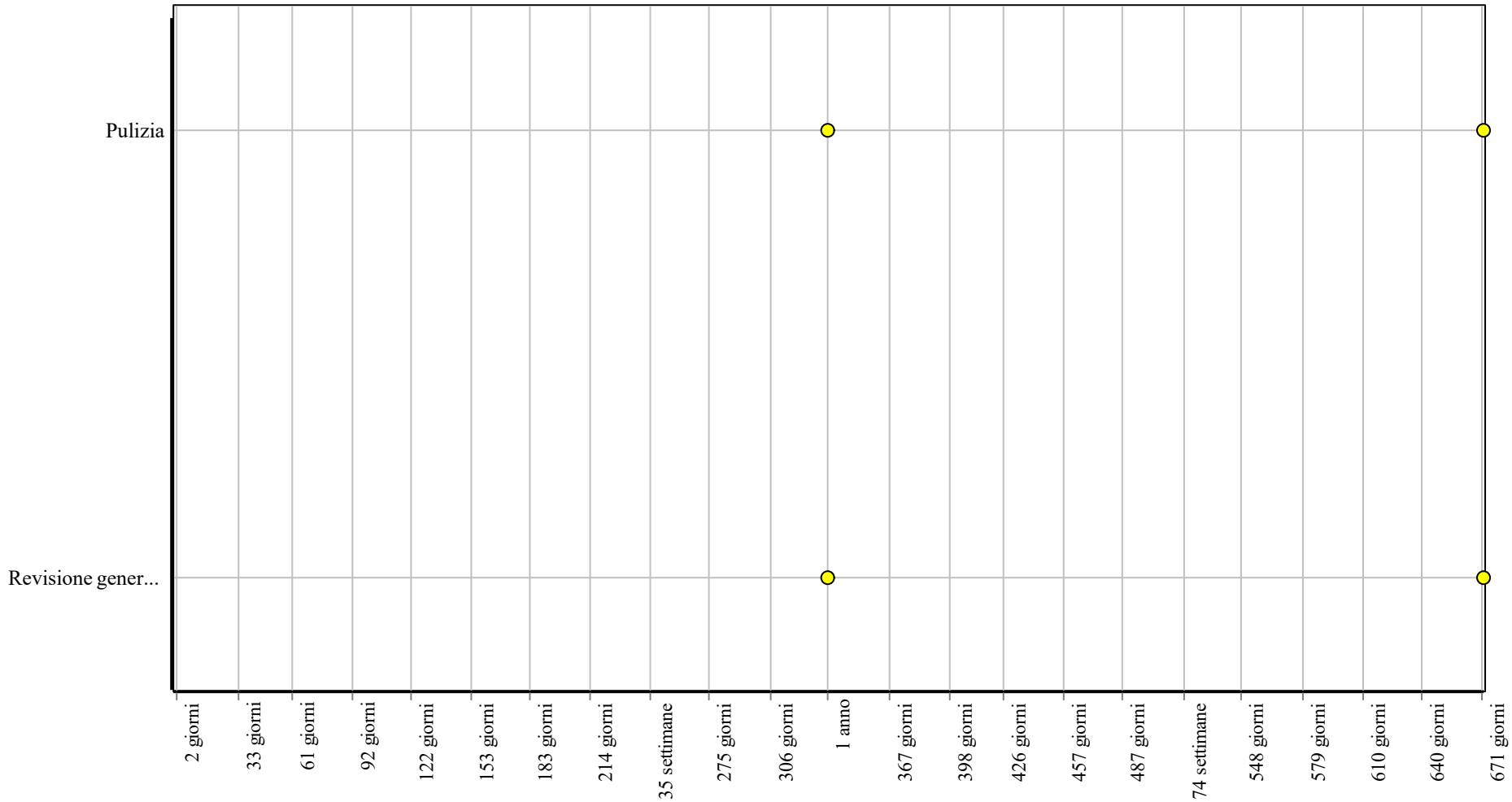

Corpo d'Opera: *Comprensorio Depurativo Foce Sarno Rete interna Torre Annunziata - progetto di completamento*

Unità Tecnologica: *Impianto fognario e di depurazione*

Pozzetti sifonati grigliati

Unità Tecnologica: 01.01

Impianto fognario e di depurazione

I pozzetti grigliati hanno la funzione di convogliare nella rete fognaria, per lo smaltimento, le acque di scarico usate e/o meteoriche provenienti da strade, pluviali, piazzali, ecc.; le acque reflue passano attraverso la griglia superficiale e da questa cadono poi sul fondo del pozzetto. Questi pozzetti sono dotati di un sifone per impedire il passaggio di odori sgradevoli in modo da garantire igiene e salubrità.
Possono essere del tipo con scarico sia laterale e sia verticale.

REQUISITI E PRESTAZIONI (EM)

01.01.08.R01 (Attitudine al) controllo della tenuta

Classe di Requisiti: Funzionalità tecnologica
Classe di Esigenza: Funzionalità
I pozzetti ed i relativi complementi devono essere in grado di garantire in ogni momento la tenuta dei fluidi.

Prestazioni:
La tenuta deve essere verificata in sede di collaudo (ed annotata sul certificato di collaudo) e successivamente con ispezioni volte alla verifica di detto requisito.

Livello minimo della prestazione:
La prova di tenuta ed i valori minimi da rispettare sono quelli riportati dalla norma UNI EN 295-3 ed in ogni caso, al termine della prova, non devono verificarsi fuoriuscite di fluido.

Riferimenti normativi:

UNI EN 295-1/2/3/4/5/6/7/10.

01.01.08.R02 Assenza della emissione di odori sgradevoli

Classe di Requisiti: Olfattivi
Classe di Esigenza: Benessere
I pozzetti ed i relativi dispositivi di tenuta devono essere realizzati in modo da non emettere odori sgradevoli.

Prestazioni:
I materiali utilizzati per la realizzazione dei pozzetti non devono produrre o riemettere sostanze o odori sgradevoli durante il loro ciclo di vita.

Livello minimo della prestazione:
L'ermeticità degli elementi può essere accertata effettuando la prova indicata dalla norma UNI EN 1253-2. Riempire la scatola sifonica con acqua ad una pressione di 200 Pa; dopo 15 minuti verificare eventuali perdite di acqua (evidenziate dalla diminuzione della pressione statica) ed interrompere la prova se dopo 2 minuti la pressione non si è stabilizzata.

Riferimenti normativi:

UNI EN 1253-2.

ANOMALIE RISCONTRABILI

01.01.08.A01 Difetti ai raccordi o alle connessioni

Perdite del fluido in prossimità dei raccordi dovute a errori o sconnessioni delle giunzioni.

01.01.08.A02 Difetti delle griglie

Rottura delle griglie di copertura dei pozzetti.

01.01.08.A03 Erosione

Erosione del suolo all'esterno dei tubi che è solitamente causata dall'infiltrazione di terra.

01.01.08.A04 Intasamento

Incrostazioni o otturazioni dei pozzetti dovute ad accumuli di materiale di risulta quali fogliame, vegetazione, ecc.

01.01.08.A05 Odori sgradevoli

Setticità delle acque di scarico che può produrre odori sgradevoli accompagnati da gas letali o esplosivi e aggressioni chimiche rischiose per la salute delle persone.

01.01.08.A06 Sedimentazione

Accumulo di depositi minerali sul fondo dei pozzetti che può causare l’ostruzione delle condotte.

01.01.08.A07 Difetti di stabilità

Perdita delle caratteristiche di stabilità dell'elemento con conseguenti possibili pericoli per gli utenti.

CONTROLLI ESEGUIBILI DA PERSONALE SPECIALIZZATO

01.01.08.C01 Controllo generale

Cadenza: ogni 12 mesi
Tipologia: Ispezione
Verificare lo stato generale e l'integrità della griglia e della piastra di copertura dei pozzetti, della base di appoggio e delle pareti laterali.

- Requisiti da verificare: *1) (Attitudine al) controllo della tenuta; 2) Assenza della emissione di odori sgradevoli.*
- Anomalie riscontrabili: *1) Difetti delle griglie; 2) Intasamento.*
- Ditte specializzate: *Specializzati vari.*

01.01.08.C02 Controllo stabilità (CAM)

Cadenza: ogni 3 mesi
Tipologia: Ispezione a vista
Controllare la stabilità dell'elemento e che il materiale utilizzato sia idoneo alla funzione garantendo la sicurezza dei fruitori.

- Requisiti da verificare: *1) Utilizzo di materiali, elementi e componenti caratterizzati da un'elevata durabilità.*
- Anomalie riscontrabili: *1) Difetti di stabilità.*
- Ditte specializzate: *Specializzati vari.*

MANUTENZIONI ESEGUIBILI DA PERSONALE SPECIALIZZATO

01.01.08.I01 Pulizia

Cadenza: ogni 12 mesi
Eseguire una pulizia dei pozzetti mediante asportazione dei fanghi di deposito e lavaggio con acqua a pressione.

- Ditte specializzate: *Specializzati vari.*

Controlli: Pozzetti sifonati grigliati

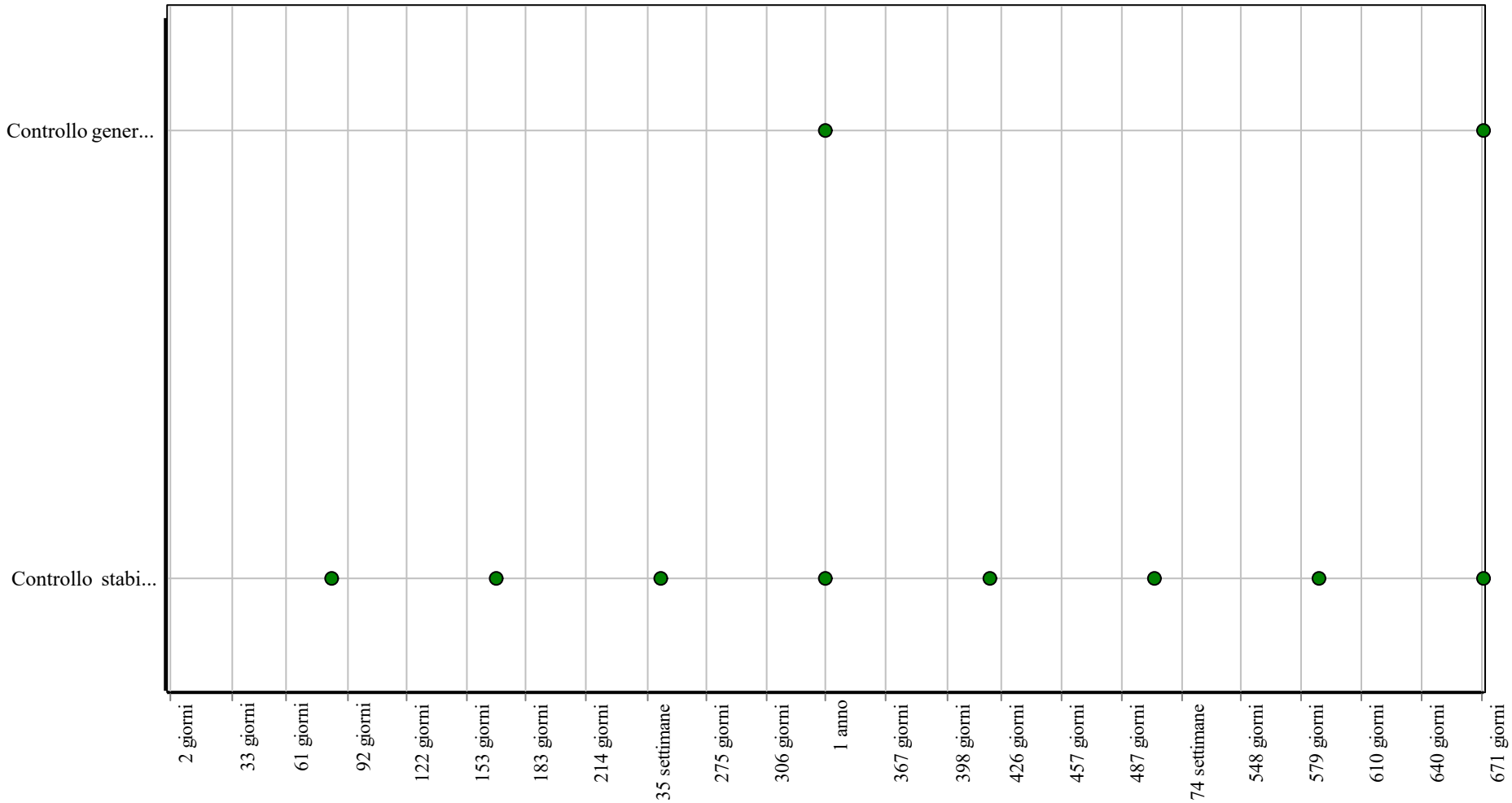

Corpo d'Opera: *Comprensorio Depurativo Foce Sarno Rete interna Torre Annunziata - progetto di completamento*

Unità Tecnologica: *Impianto fognario e di depurazione*

Interventi: Pozzetti sifonati grigliati

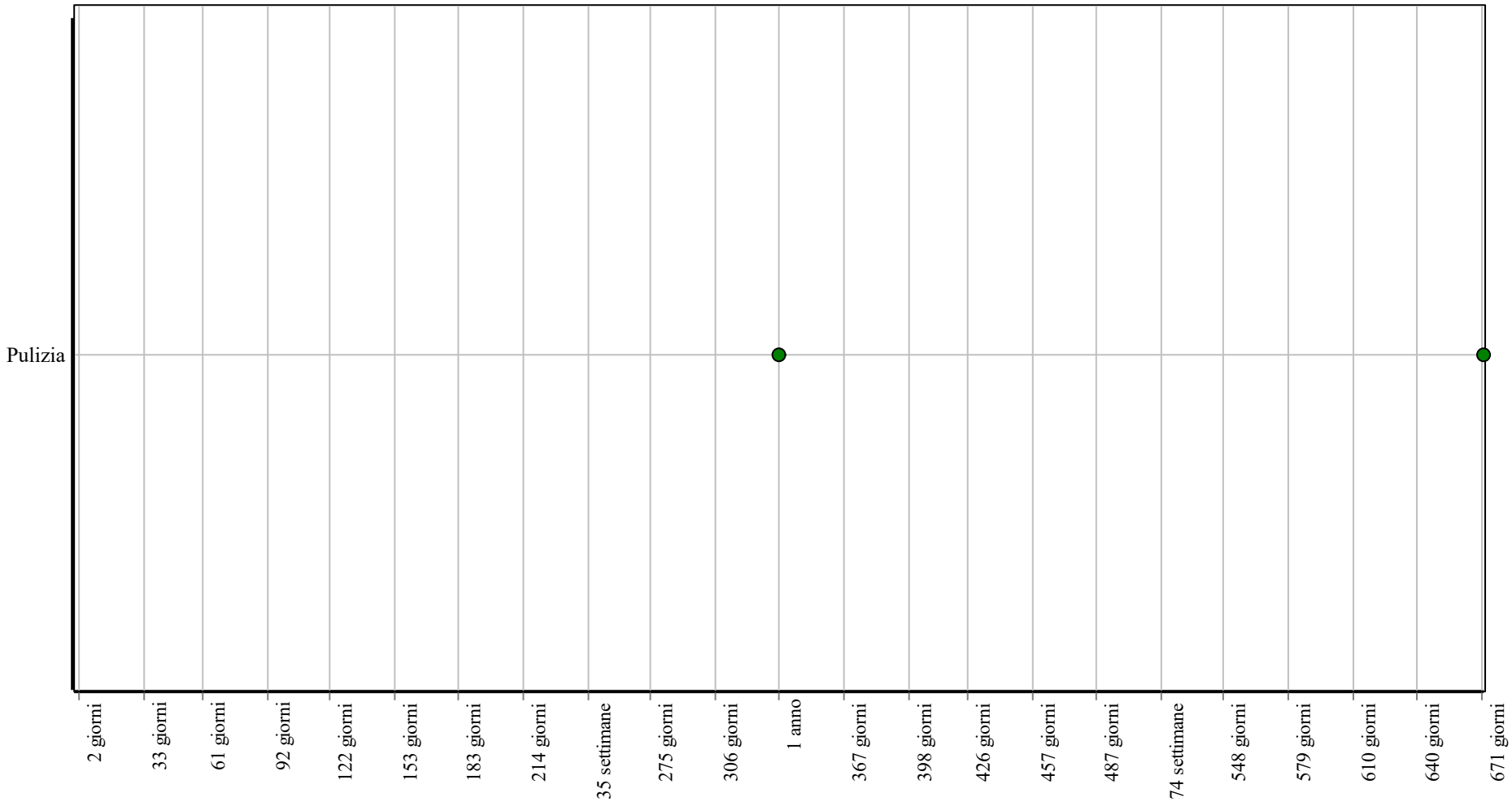

Corpo d'Opera: *Comprensorio Depurativo Foce Sarno Rete interna Torre Annunziata - progetto di completamento*

Unità Tecnologica: *Impianto fognario e di depurazione*

Stazioni di sollevamento

Unità Tecnologica: 01.01

Impianto fognario e di depurazione

Le stazioni di pompaggio sono le apparecchiature utilizzate per convogliare le acque di scarico attraverso una tubazione di sollevamento per portarle in superficie. Le stazioni di pompaggio sono talora necessarie nelle connessioni di scarico e nei collettori di fognatura a gravità al fine di evitare profondità di posa eccessive o di drenare le zone sotto quota. Possono, inoltre, essere necessarie per troppopieni di collettori misti o recapiti intermedi per far confluire le acque di scarico negli impianti di trattamento o nei corpi ricettori Le pompe per sollevare le acque di fognatura devono essere abbondantemente insensibili alle sostanze ingombranti presenti in sospensione nei liquami; al fine di scongiurare il pericolo di ostruzioni, sono opportune sezioni di flusso attraverso le pompe il più semplice e larghe possibile. Delle aperture grandi disposte in maniera conveniente permettono di eliminare facilmente le aperture che comunque si verificano evitando costosi lavori di smontaggio.

REQUISITI E PRESTAZIONI (EM)

01.01.09.R01 (Attitudine al) controllo della tenuta

Classe di Requisiti: Funzionalità tecnologica

Classe di Esigenza: Funzionalità

Le pompe di sollevamento ed i relativi componenti devono essere idonei ad impedire fughe dei fluidi assicurando così la durata e la funzionalità nel tempo del sistema.

Prestazioni:

Il controllo della tenuta deve essere garantito in condizioni di pressione e temperatura corrispondenti a quelle massime o minime di esercizio.

Livello minimo della prestazione:

La capacità di tenuta delle stazioni di pompaggio può essere verificata mediante prova da effettuarsi con le modalità ed i tempi previsti dalla norma UNI EN 809. In particolare le valvole di intercettazione possono essere controllate immergendole nell'acqua applicando a monte una pressione d'aria di almeno 6 bar per alcuni secondi (non meno di 20) e verificando che non si determini alcuna perdita e che quindi non si verificano bolle d'aria nell'acqua di prova.

Riferimenti normativi:

UNI EN 809.

01.01.09.R02 (Attitudine al) controllo delle dispersioni elettriche

Classe di Requisiti: Funzionalità d'uso

Classe di Esigenza: Funzionalità

Il gruppo di pompaggio deve essere protetto da un morsetto di terra contro la formazione di cariche positive. Il morsetto di terra deve essere collegato direttamente ad un conduttore di terra.

Prestazioni:

L'alimentazione di energia elettrica al gruppo di pompaggio deve avvenire tramite accorgimenti necessari per garantire l'isolamento della pompa dall'alimentazione elettrica stessa.

Livello minimo della prestazione:

L'apparecchiatura elettrica deve funzionare in modo sicuro nell'ambiente e nelle condizioni di lavoro specificate ed alle caratteristiche e tolleranze di alimentazione elettrica dichiarate, tenendo conto delle disfunzioni prevedibili.

Riferimenti normativi:

CEI 64-8; UNI EN 809.

01.01.09.R03 Comodità d'uso e manovra

Classe di Requisiti: Protezione dai rischi d'intervento

Classe di Esigenza: Sicurezza

Gli alberi rotanti dotati di linguette o altre protrusioni esposte in grado di provocare tagli o impigliamenti devono essere protetti o muniti di ripari.

Prestazioni:

Parti esposte in movimento possono costituire pericolo, quindi devono essere incorporati mezzi che ne riducano il rischio.

Livello minimo della prestazione:

Devono essere utilizzate barriere di protezione per la prevenzione del contatto con le parti in movimento, fermi di fine-corsa e ripari tutti conformi alla normativa di settore.

Riferimenti normativi:

UNI EN 809.

01.01.09.R04 Stabilità morfologica

Classe di Requisiti: Di stabilità
Classe di Esigenza: Sicurezza
La pompa o il gruppo di pompaggio devono rimanere stabili in tutte le fasi del trasporto, del montaggio e dello smontaggio nelle condizioni previste quando sono inclinati di un angolo di 10° in qualsiasi direzione rispetto alla loro posizione normale.

Prestazioni:
I dispositivi di supporto devono essere trattati come attrezzature particolari ed i dettagli relativi al loro impiego devono essere forniti nelle informazioni per l'uso o nelle istruzioni per l'uso.

Livello minimo della prestazione:
Quando la pompa è installata, deve essere resa stabile mediante l'uso di bulloni di fissaggio a terra oppure mediante l'impiego di altri metodi di ancoraggio. I bulloni per il fissaggio a terra o gli altri metodi di ancoraggio devono essere sufficientemente resistenti da impedire il movimento fisico accidentale dell'apparecchio.

Riferimenti normativi:

UNI EN 809.

ANOMALIE RISCONTRABILI

01.01.09.A01 Difetti ai raccordi o alle connessioni
Perdite del fluido in prossimità di raccordi dovute a errori o sconnessioni delle giunzioni.

01.01.09.A02 Difetti delle griglie
Rottura delle griglie per cui si verificano introduzioni di materiale di risulta.

01.01.09.A03 Difetti di funzionamento delle valvole
Difetti di funzionamento delle valvole dovuti ad errori di posa in opera o al cattivo dimensionamento delle stesse.

01.01.09.A04 Erosione
Erosione del suolo all'esterno dei tubi che è solitamente causata dall'infiltrazione di terra.

01.01.09.A05 Odori sgradevoli
Setticità delle acque di scarico che può produrre odori sgradevoli accompagnati da gas letali o esplosivi e aggressioni chimiche rischiose per la salute delle persone.

01.01.09.A06 Perdite di carico
Perdite di carico di esercizio delle valvole dovute a cattivo funzionamento delle stesse.

01.01.09.A07 Perdite di olio
Perdite d'olio dalle valvole che si manifestano con macchie di olio sul pavimento.

01.01.09.A08 Rumorosità
Eccessivo livello del rumore prodotto dalle pompe di sollevamento durante il loro normale funzionamento.

01.01.09.A09 Sedimentazione
Accumulo di depositi minerali sul fondo dei condotti che può causare l'ostruzione delle condotte.

01.01.09.A10 Difetti di stabilità
Perdita delle caratteristiche di stabilità dell'elemento con conseguenti possibili pericoli per gli utenti.

CONTROLLI ESEGUIBILI DA PERSONALE SPECIALIZZATO

01.01.09.C01 Controllo generale delle pompe
Cadenza: ogni 6 mesi
Tipologia: Ispezione a vista
Verificare lo stato di funzionalità della pompa accertando che non ci sia stazionamento di aria e che la pompa ruoti nel senso giusto.

- Anomalie riscontrabili: *1) Perdite di carico; 2) Perdite di olio; 3) Rumorosità.*
- Ditte specializzate: *Specializzati vari.*

01.01.09.C02 Controllo organi di tenuta
Cadenza: ogni 6 mesi
Tipologia: Controllo
Verificare tutti gli organi di tenuta per accertarsi che non vi siano perdite eccessive e che il premitraccia non lasci passare l'acqua.

- Ditte specializzate: *Specializzati vari.*

01.01.09.C03 Controllo prevalenza
Cadenza: ogni 2 anni
Tipologia: Misurazioni
Effettuare un controllo della prevalenza applicando dei manometri sulla tubazione di mandata e su quella di aspirazione al fine di

verificare la compatibilità dei valori registrati con quelli di collaudo.

• Anomalie riscontrabili: *1) Difetti di funzionamento delle valvole.*

• Ditte specializzate: *Specializzati vari.*

01.01.09.C04 Controllo stabilità (CAM)

Cadenza: ogni 3 mesi

Tipologia: Ispezione a vista

Controllare la stabilità dell'elemento e che il materiale utilizzato sia idoneo alla funzione garantendo la sicurezza dei fruitori.

• Requisiti da verificare: *1) Utilizzo di materiali, elementi e componenti caratterizzati da un'elevata durabilità.*

• Anomalie riscontrabili: *1) Difetti di stabilità.*

• Ditte specializzate: *Specializzati vari.*

MANUTENZIONI ESEGUIBILI DA PERSONALE SPECIALIZZATO

01.01.09.I01 Pulizia

Cadenza: ogni 12 mesi

Eseguire una pulizia delle stazioni di pompaggio mediante asportazione dei fanghi di deposito e lavaggio con acqua a pressione.

• Ditte specializzate: *Specializzati vari.*

01.01.09.I02 Revisione generale pompe

Cadenza: ogni 12 mesi

Effettuare una disincrostazione meccanica e se necessario anche chimica biodegradabile della pompa e del girante nonché una lubrificazione dei cuscinetti. Eseguire una verifica sulle guarnizioni ed eventualmente sostituirle.

• Ditte specializzate: *Specializzati vari.*

Controlli: Stazioni di sollevamento

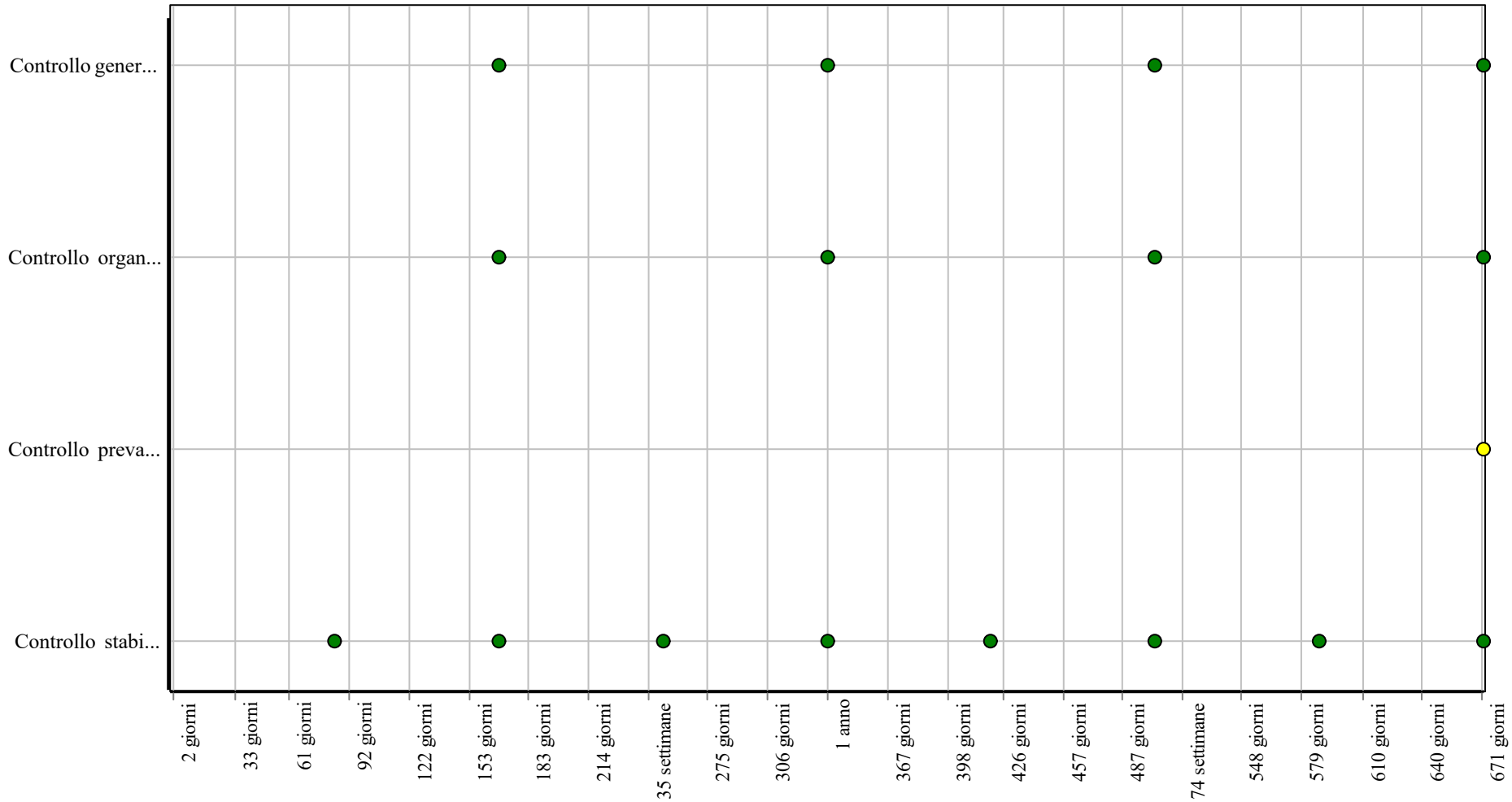

Corpo d'Opera: *Comprensorio Depurativo Foce Sarno Rete interna Torre Annunziata - progetto di completamento*

Unità Tecnologica: *Impianto fognario e di depurazione*

Interventi: Stazioni di sollevamento

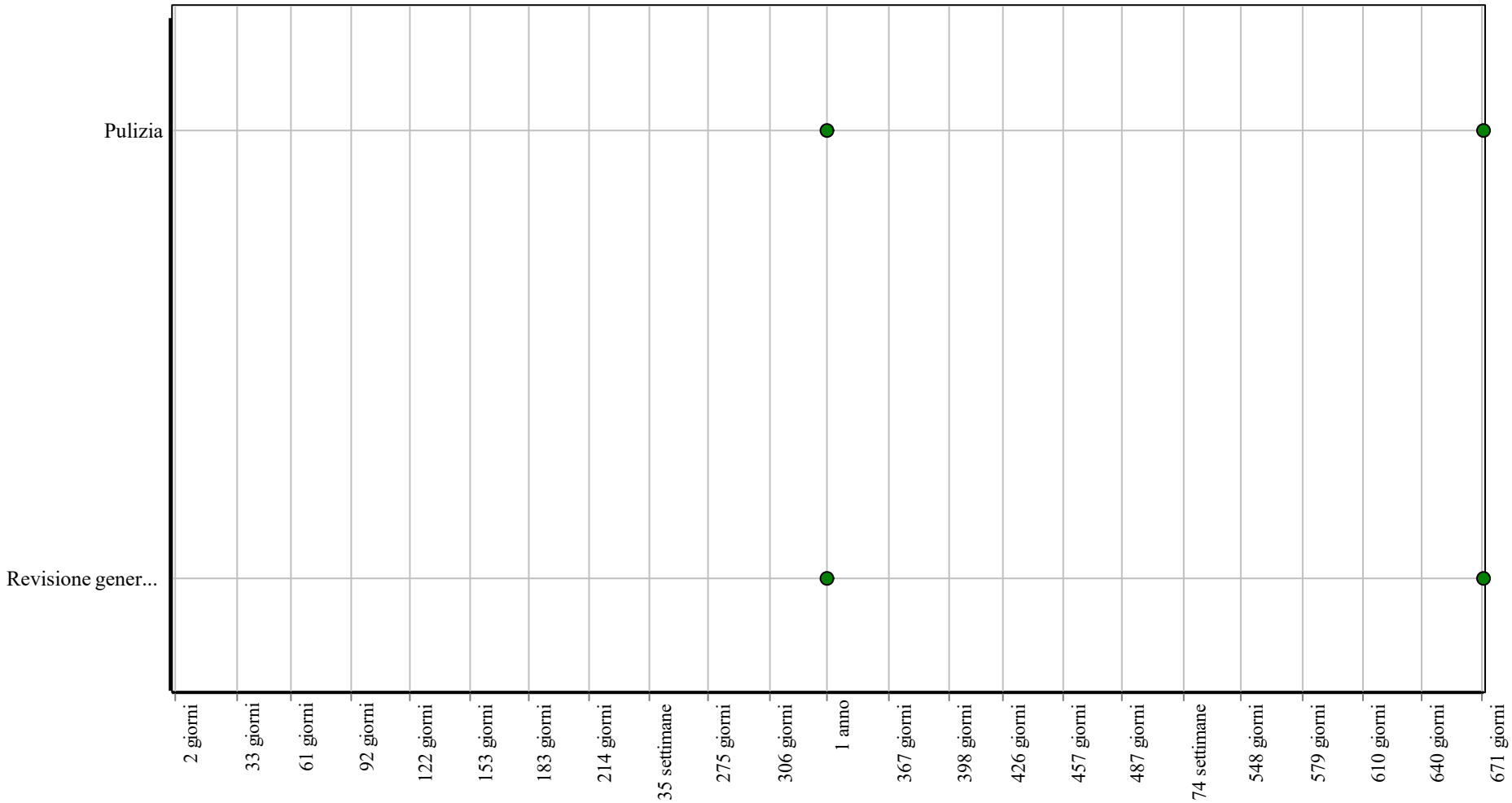

Corpo d'Opera: *Comprensorio Depurativo Foce Sarno Rete interna Torre Annunziata - progetto di completamento*

Unità Tecnologica: *Impianto fognario e di depurazione*

Giunti

Unità Tecnologica: 01.01

Impianto fognario e di depurazione

Si utilizzano per collegare tra di loro i tubi prefabbricati e devono necessariamente essere impermeabili, resistenti alla penetrazione delle radici, flessibili e durevoli. I giunti possono essere dei tipi di seguito descritti.
Giunzioni plastiche a caldo: sono realizzate per sigillare condotti con giunti a bicchiere con un mastice bituminoso colato a caldo e corda di canapa o iuta catramata. La corda è composta da 3 o 4 funicelle riunite con uno spessore totale di 15 o 20 mm. La corda deve essere impregnata allo stato secco di catrame vegetale che non deve gocciolare (DIN 4038). La corda, pressata nel bicchiere del tubo, svolge un'azione statica e garantisce una protezione contro il liquame che ha la tendenza ad entrare nel bicchiere e a corrodere il mastice bituminoso. Il materiale colato a caldo è una sostanza plastica che, anche dopo il raffredamento, dà alla tubazione la possibilità di piccoli spostamenti. I prodotti che compongono questa sostanza plastica (bitume, pece di catrame di carbon fossile, ecc.) devono resistere alle radici, devono avere un punto di rammollimento minimo di 70 °C e devono avere un punto di fusibilità inferiore ai 180 °C.
Giunzioni plastiche a freddo: sono formati da nastri plastici o mastici spatolati a freddo e si utilizzano per sigillare tubi in calcestruzzo con giunti a bicchiere o ad incastro. I materiali sigillanti sono composti da sostanze durevolmente plastiche a base di bitumi, catrame di carbon fossile, materie plastiche o miscele di questi prodotti e sono lavorabili a temperature di circa 20 °C. le caratteristiche dei materiali sigillanti sono prescritte dalla norma DIN 4062. Per fare il giunto, il mastice o il nastro plastico si applicano al tubo precedentemente verniciato e già in opera ed il tubo da posare viene sospinto verso il precedente con una forte pressione. Per i tubi in grès si sono diffusi giunti in resine poliuretaniche applicati nello stesso processo di fabbricazione; i tubi sono posti in opera come per le giunzioni plastiche a freddo. Da varie verifiche si è appreso che la resina poliuretanica mantiene nel tempo la compressione senza cedimenti, anche se assoggettata a tensioni di taglio, a differenza delle fasce in PVC plasticizzato che erano state sperimentate precedentemente.
Anelli elastici: si utilizzano per quasi tutti i tipi di tubi prefabbricati (in grès, fibrocemento, calcestruzzo, ghisa, acciaio) con differenti forme di giunzione - a manicotto, a bicchiere e ad incastro - a condizione che le pareti del tubo siano abbastanza grosse e che l'incastro sia orizzontale. L'anello è in gomma naturale (caucciù) o artificiale purché abbia caratteristiche simili a quella naturale. L'effetto sigillante si ottiene impiegando la forza elastica di ritorno che si sviluppa durante la deformazione dell'anello di tenuta e che tende a far riprendere all'anello compresso la forma precedente. Occorre particolare attenzione nella scelta del materiale perché alcune sostanze, sottoposte continuamente a pressione e ad attacchi chimici o biologici, hanno la tendenza a perdere elasticità ed a diventare plastiche. L'anello non deve essere né troppo duro (per non danneggiare il bicchiere) né troppo molle per evitare che il peso del tubo, comprimendo troppo l'anello, provochi distacchi dal vertice e, quindi, perdita di impermeabilità.

REQUISITI E PRESTAZIONI (EM)

01.01.10.R01 (Attitudine al) controllo della tenuta

Classe di Requisiti: Funzionalità tecnologica
Classe di Esigenza: Funzionalità
I giunti devono essere in grado di garantire in ogni momento la tenuta in modo da non compromettere la pressione di esercizio richiesta per l'impianto.

Prestazioni:
La tenuta deve essere verificata in sede di collaudo (ed annotata sul certificato di collaudo) e successivamente con ispezioni volte alla verifica di detti valori. Anche i risultati delle ispezioni devono essere riportati su un apposito libretto.

Livello minimo della prestazione:
La tenuta di un giunto assemblato contenente aria alla pressione atmosferica è sottoposto a prova mentre viene sottoposto ad una pressione idrostatica esterna maggiore della pressione atmosferica all'interno del pezzo in prova.
Fissare la provetta nel serbatoio chiuso o recipiente a pressione e riempire il serbatoio con acqua alla temperatura specificata, +/-2 °C. Aspettare 20 min per il raggiungimento della temperatura di prova ed eliminare ogni segno di umidità dalla superficie interna della provetta; aspettare altri 10 min ed assicurarsi che la superficie interna sia completamente asciutta. Osservare la superficie interna della provetta e registrare ogni eventuale segno di perdita osservato, e la pressione a cui si verifica, mentre il giunto è assoggettato a pressione esterna, come segue. Applicare una prima pressione di prova, p1, per almeno 1 h e poi gradualmente aumentare la pressione, senza colpi, fino al secondo livello, p2. Mantenere la pressione di prova p2 per un ulteriore periodo di almeno 1 h.
I valori della pressione p1 e p2 sono quelli dettati dalla normativa vigente al momento della prova.

Riferimenti normativi:

UNI EN 681; UNI EN 1054; UNI EN 14364; UNI EN 1277.

ANOMALIE RISCONTRABILI

01.01.10.A01 Accumulo di grasso

Accumulo di grasso che si deposita sulle pareti dei condotti.

01.01.10.A02 Difetti ai raccordi o alle connessioni

Perdite del fluido in prossimità di raccordi dovute a errori o sconnessioni delle giunzioni.

01.01.10.A03 Erosione

Erosione del suolo all'esterno dei tubi che è solitamente causata dall'infiltrazione di terra.

01.01.10.A04 Incrostazioni
Accumulo di depositi minerali sulle pareti dei condotti.

01.01.10.A05 Odori sgradevoli
Setticità delle acque di scarico che può produrre odori sgradevoli accompagnati da gas letali o esplosivi e aggressioni chimiche rischiose per la salute delle persone.

01.01.10.A06 Penetrazione di radici
Penetrazione all'interno dei condotti di radici vegetali che provocano intasamento del sistema.

01.01.10.A07 Sedimentazione
Accumulo di depositi minerali sul fondo dei condotti che può causare l'ostruzione delle condotte.

01.01.10.A08 Difetti di stabilità
Perdita delle caratteristiche di stabilità dell'elemento con conseguenti possibili pericoli per gli utenti.

CONTROLLI ESEGUIBILI DA PERSONALE SPECIALIZZATO

01.01.10.C01 Controllo generale
Cadenza: ogni 12 mesi
Tipologia: Controllo a vista
Verificare lo stato degli eventuali dilatatori e giunti elastici, la tenuta delle congiunzioni a flangia, la stabilità dei sostegni e degli eventuali giunti fissi. Verificare inoltre l'assenza di odori sgradevoli e di inflessioni nelle tubazioni. Verificare l'integrità delle tubazioni con particolare attenzione ai raccordi tra tronchi di tubo.

- Anomalie riscontrabili: *1) Difetti ai raccordi o alle connessioni.*
- Ditte specializzate: *Idraulico.*

01.01.10.C02 Controllo stabilità (CAM)
Cadenza: ogni 3 mesi
Tipologia: Ispezione a vista
Controllare la stabilità dell'elemento e che il materiale utilizzato sia idoneo alla funzione garantendo la sicurezza dei fruitori.

- Requisiti da verificare: *1) Utilizzo di materiali, elementi e componenti caratterizzati da un'elevata durabilità.*
- Anomalie riscontrabili: *1) Difetti di stabilità.*
- Ditte specializzate: *Specializzati vari.*

MANUTENZIONI ESEGUIBILI DA PERSONALE SPECIALIZZATO

01.01.10.I01 Pulizia
Cadenza: ogni 6 mesi
Eseguire una pulizia dei sedimenti formatisi e che provocano ostruzioni diminuendo la capacità di trasporto dei fluidi.

- Ditte specializzate: *Idraulico.*

Controlli: Giunti

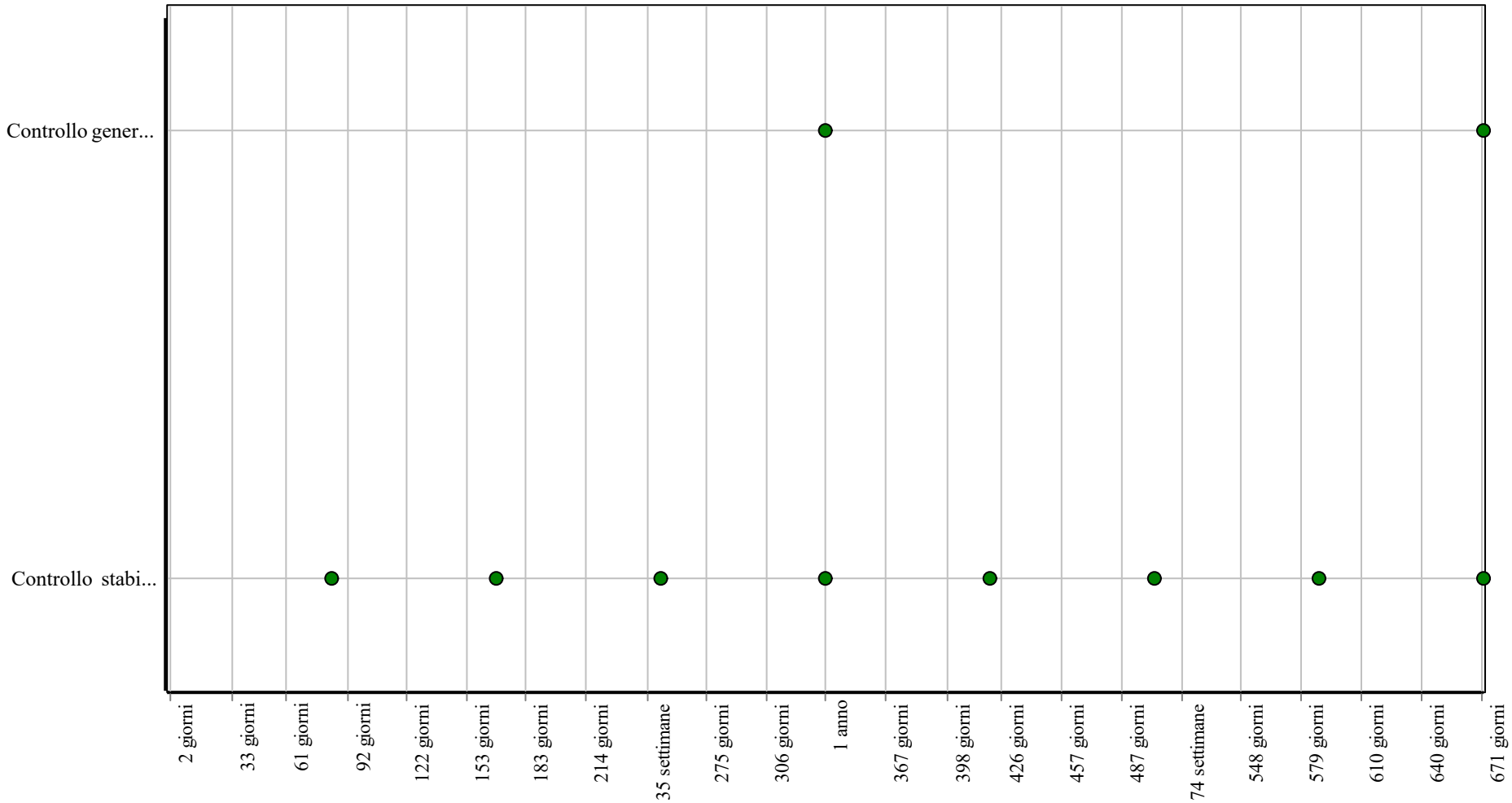

Corpo d'Opera: *Comprensorio Depurativo Foce Sarno Rete interna Torre Annunziata - progetto di completamento*

Unità Tecnologica: *Impianto fognario e di depurazione*

Interventi: Giunti

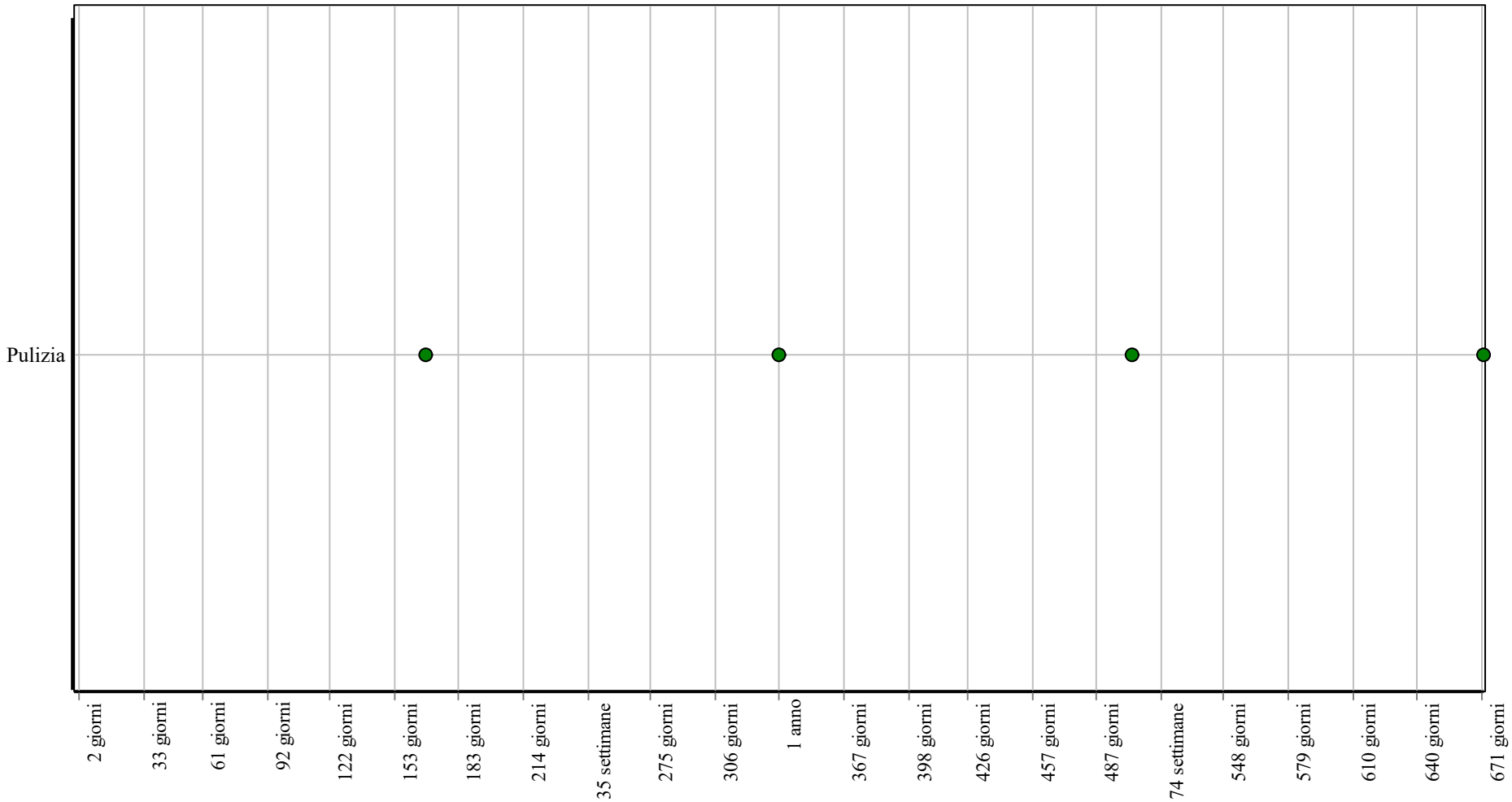

Corpo d'Opera: *Comprensorio Depurativo Foce Sarno Rete interna Torre Annunziata - progetto di completamento*

Unità Tecnologica: *Impianto fognario e di depurazione*

Troppopieni

Unità Tecnologica: 01.01

Impianto fognario e di depurazione

I troppopieni per sistemi misti hanno lo scopo di convogliare le portate in eccesso da un sistema in un corpo ricettore. La localizzazione e gli scarichi da questi e da altre provenienze nei corpi ricettori devono essere controllati al fine di limitare l'inquinamento.

REQUISITI E PRESTAZIONI (EM)

01.01.11.R01 Assenza della emissione di odori sgradevoli

Classe di Requisiti: Olfattivi
Classe di Esigenza: Benessere
I troppopieni dei sistemi misti di collettori fognari devono essere realizzati in modo da non produrre o emettere odori sgradevoli.

Prestazioni:
I troppopieni dei sistemi misti di collettori fognari devono essere realizzati con materiali tali da non produrre o riemettere sostanze o odori sgradevoli e aggressioni chimiche rischiosi per la salute e la vita delle persone.

Livello minimo della prestazione:
L'ermeticità degli elementi può essere accertata effettuando la prova indicata dalla norma UNI EN 752. La asetticità all'interno dei collettori di fognatura può provocare la formazione di idrogeno solforato (H2S). L'idrogeno solforato (tossico e potenzialmente letale), in base alla concentrazione in cui è presente, è nocivo, maleodorante e tende ad aggredire alcuni materiali dei condotti, degli impianti di trattamento e delle stazioni di pompaggio. I parametri da cui dipende la concentrazione di idrogeno solforato, dei quali è necessario tenere conto, sono:
- temperatura;
- domanda biochimica di ossigeno (BOD);
- presenza di solfati;
- tempo di permanenza dell'effluente nel sistema di collettori di fognatura;
- velocità e condizioni di turbolenza;
- pH;
- ventilazione dei collettori di fognatura;
- esistenza a monte del collettore di fognatura a gravità di condotti in pressione o di scarichi specifici di effluenti industriali.

La formazione di solfuri nei collettori di fognatura a pressione e a gravità può essere quantificata in via previsionale applicando alcune formule.

Riferimenti normativi:

UNI EN 752.

ANOMALIE RISCONTRABILI

01.01.11.A01 Difetti ai raccordi o alle connessioni

Perdite del fluido in prossimità di raccordi dovute a errori o sconnessioni delle giunzioni.

01.01.11.A02 Difetti delle griglie

Rottura delle griglie per cui si verificano introduzioni di materiale di risulta.

01.01.11.A03 Erosione

Erosione del suolo all'esterno dei tubi che è solitamente causata dall'infiltrazione di terra.

01.01.11.A04 Intasamento

Depositi di sedimenti e/o detriti nel sistema che formano ostruzioni diminuendo la capacità di trasporto dei condotti.

01.01.11.A05 Sedimentazione

Accumulo di depositi minerali sul fondo dei condotti che può causare l'intasamento.

01.01.11.A06 Difetti di stabilità

Perdita delle caratteristiche di stabilità dell'elemento con conseguenti possibili pericoli per gli utenti.

CONTROLLI ESEGUIBILI DA PERSONALE SPECIALIZZATO

01.01.11.C01 Controllo generale

Cadenza: ogni 12 mesi
Tipologia: Ispezione
Controllare i troppopieno e verificare l'integrità delle griglie. Verificare che lungo le pareti e sul fondo del sistema non vi sia accumulo di depositi minerali.

• Requisiti da verificare: *1) Assenza della emissione di odori sgradevoli.*

• Anomalie riscontrabili: *1) Erosione; 2) Intasamento; 3) Sedimentazione.*

• Ditte specializzate: *Specializzati vari.*

01.01.11.C02 Controllo stabilità (CAM)

Cadenza: ogni 3 mesi
Tipologia: Ispezione a vista
Controllare la stabilità dell'elemento e che il materiale utilizzato sia idoneo alla funzione garantendo la sicurezza dei fruitori.

• Requisiti da verificare: *1) Utilizzo di materiali, elementi e componenti caratterizzati da un'elevata durabilità.*

• Anomalie riscontrabili: *1) Difetti di stabilità.*

• Ditte specializzate: *Specializzati vari.*

MANUTENZIONI ESEGUIBILI DA PERSONALE SPECIALIZZATO

01.01.11.I01 Pulizia

Cadenza: ogni 12 mesi
Eseguire una pulizia dei troppopieno asportando i fanghi di deposito ed utilizzando getti d’acqua ad alta pressione o aspiratori di grande potenza per asportare i detriti.

• Ditte specializzate: *Specializzati vari.*

Controlli: Troppopieni

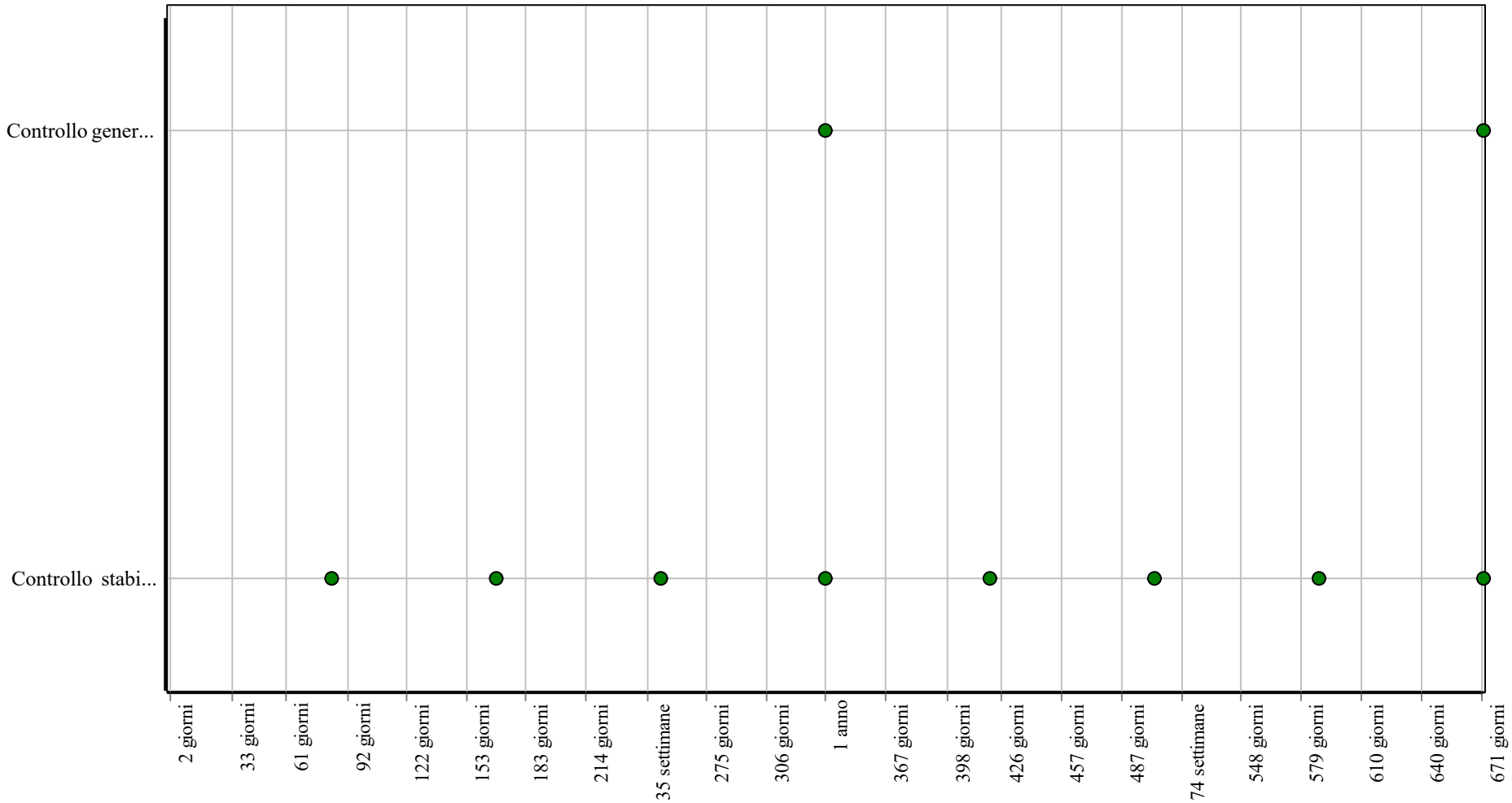

Corpo d'Opera: *Comprensorio Depurativo Foce Sarno Rete interna Torre Annunziata - progetto di completamento*

Unità Tecnologica: *Impianto fognario e di depurazione*

Interventi: Troppopieni

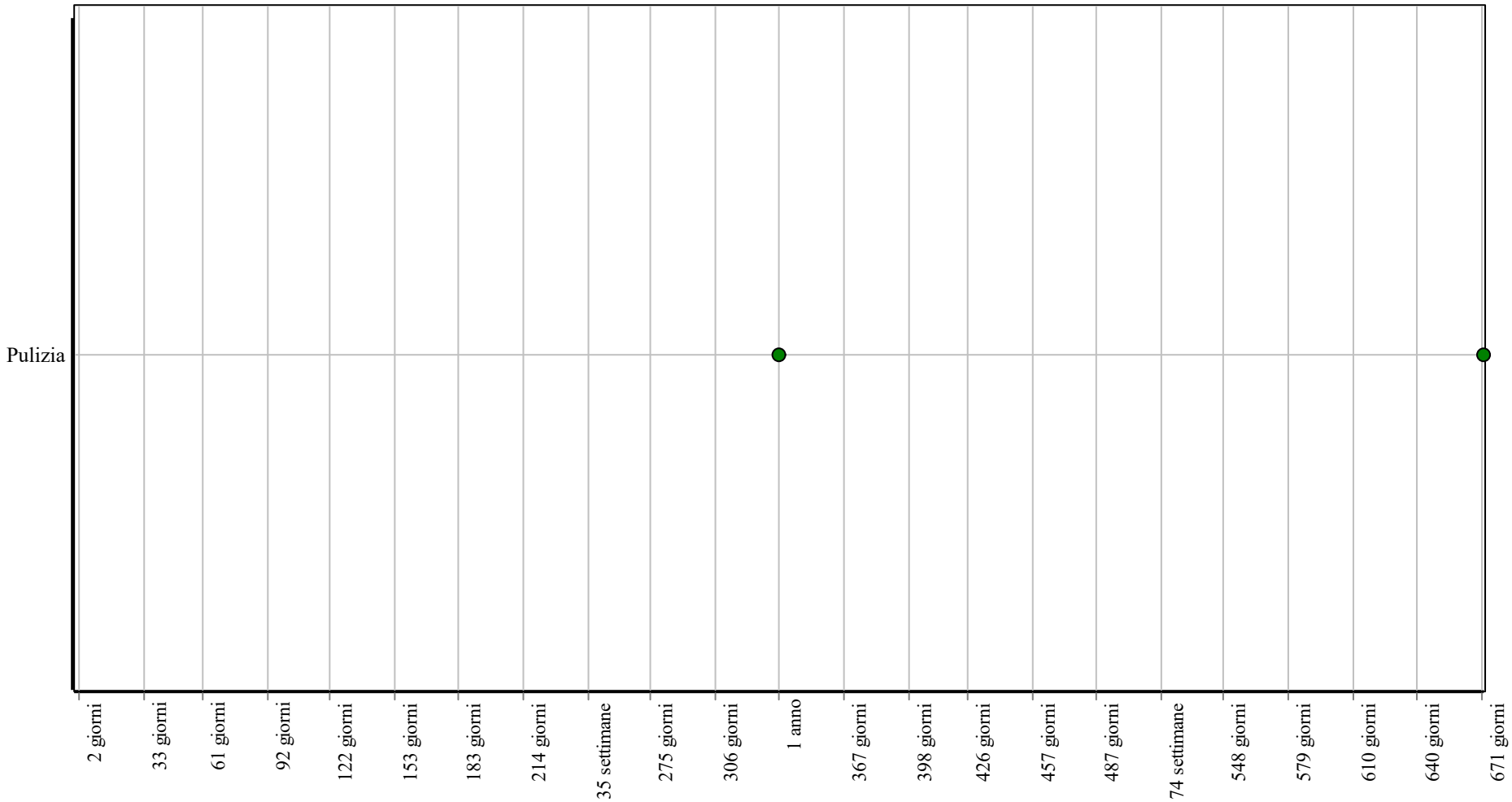

Corpo d'Opera: *Comprensorio Depurativo Foce Sarno Rete interna Torre Annunziata - progetto di completamento*

Unità Tecnologica: *Impianto fognario e di depurazione*

Strutture prefabbricate per impianti di sollevamento

Unità Tecnologica: 01.01

Impianto fognario e di depurazione

Pozzetto prefabbricato in calcestruzzo vibrocompresso per scarichi di acque reflue e piovane. Costituito da un elemento di base, eventuale elemento di prolunga e coperchio pedonabile o carrabile in cemento armato di dimensione variabile.

REQUISITI E PRESTAZIONI (EM)

01.01.12.R01 (Attitudine al) controllo della tenuta

Classe di Requisiti: Funzionalità tecnologica

Classe di Esigenza: Funzionalità

I pozzetti devono essere idonei ad impedire fughe dei fluidi assicurando così la durata e la funzionalità nel tempo.

Prestazioni:
Il controllo della tenuta deve essere garantito in condizioni di pressione e temperatura corrispondenti a quelle massime o minime di esercizio.

Livello minimo della prestazione:
La capacità di tenuta può essere verificata mediante prova da effettuarsi con le modalità ed i tempi previsti dalla norma UNI EN 1253-2 sottoponendo il pozzetto ad una pressione idrostatica a partire da 0 bar fino a 0,1 bar. La prova deve essere considerata superata con esito positivo quando, nell'arco di 15 min, non si verificano fuoriuscite di fluido.

Riferimenti normativi:

UNI 11385; UNI EN 476; UNI EN 1253.

01.01.12.R02 Assenza della emissione di odori sgradevoli

Classe di Requisiti: Olfattivi

Classe di Esigenza: Benessere

I pozzetti dell'impianto fognario devono essere realizzati in modo da non emettere odori sgradevoli.

Prestazioni:
I pozzetti devono essere realizzati con materiali tali da non produrre o riemettere sostanze o odori sgradevoli.

Livello minimo della prestazione:
L'ermeticità degli elementi può essere accertata effettuando la prova indicata dalla norma UNI EN 1253-2.

Riferimenti normativi:

UNI 11385; UNI EN 476; UNI EN 1253.

01.01.12.R03 Pulibilità

Classe di Requisiti: Di manutenibilità

Classe di Esigenza: Gestione

I pozzetti devono essere facilmente pulibili per assicurare la funzionalità dell'impianto.

Prestazioni:
I pozzetti devono essere realizzati con materiali e finiture tali da essere facilmente pulibili in modo da evitare depositi di materiale che possa comprometterne il regolare funzionamento.

Livello minimo della prestazione:
Per la verifica della facilità di pulizia si effettua una prova così come descritto dalla norma UNI EN 1253-2. Si monta il pozzetto completo della griglia e si versa nel contenitore per la prova acqua fredda a 15-10 °C alla portata di 0,2 l/s, 0,3 l/s, 0,4 l/s e 0,6 l/s. In corrispondenza di ognuna delle portate, immettere nel pozzetto, attraverso la griglia, 200 cm3 di perline di vetro del diametro di 5 +/- 0,5 mm e della densità da 2,5 g/cm3 a 3,0 g/cm3 , a una velocità costante e uniforme per 30 s. Continuare ad alimentare l'acqua per ulteriori 30 s. Misurare il volume in cm3 delle perline di vetro uscite dal pozzetto. Eseguire la prova per tre volte per ogni velocità di mandata. Deve essere considerata la media dei tre risultati.

Riferimenti normativi:

UNI 11385; UNI EN 1253.

01.01.12.R04 Resistenza meccanica

Classe di Requisiti: Di stabilità

Classe di Esigenza: Sicurezza

I pozzetti devono essere in grado di contrastare in modo efficace il prodursi di deformazioni o rotture sotto l'azione di determinate sollecitazioni.

Prestazioni:
I pozzetti devono essere idonei ad assicurare stabilità e resistenza all'azione di sollecitazioni meccaniche in modo da garantirne durata e funzionalità nel tempo.

Livello minimo della prestazione:
La resistenza meccanica delle caditoie e dei pozzetti può essere verificata mediante prova da effettuarsi con le modalità ed i tempi previsti dalla norma UNI EN 1253. Non devono prodursi alcuna incrinatura o frattura prima del raggiungimento del carico di prova. Inoltre, nel caso di pozzetti o di scatole sifoniche muniti di griglia o di coperchio in ghisa dolce, acciaio, metalli non ferrosi, plastica oppure in una combinazione di tali materiali con il calcestruzzo, la deformazione permanente non deve essere maggiore dei valori elencati dalla norma suddetta. Per le griglie deve essere applicato un carico di prova P di 0,25 kN e la deformazione permanente f ai 2/3 del carico di prova non deve essere maggiore di 2,0 mm.

Riferimenti normativi:

UNI 11385; UNI EN 1253.

Sistemi o reti di drenaggio

Per sistema o reti di drenaggio s'intende quel complesso di opere realizzate al fine di raccogliere, convogliare e smaltire le acque meteoriche e le acque di rifiuto delle attività civili e industriali (acque nere) nonchè di drenare e di allontanare l'eccesso di acqua da un terreno per consentirne o migliorarne l'utilizzazione.
In particolare si parla di bonifica idraulica se il problema interessa un territorio di dimensioni estese. Nella realtà per bonifica idraulica di un territorio con falda freatica affiorante (paludoso) o troppo vicina al piano di campagna (infrigidito) si intendono "tutte le attività connesse alla realizzazione delle opere destinate ad assicurare in ogni tempo lo scolo delle acque in eccesso, al fine di provvedere al risanamento del territorio e a creare le condizioni più adatte alla sua utilizzazione per le molteplici attività umane".
Si parla di drenaggio agricolo quando si realizzano interventi locali di drenaggio (effettuato su terreni adatti alla coltivazione o su terreni sui quali si prevede la realizzazione di insediamenti abitativi o produttivi o di semplici infrastrutture quali strade, ferrovie, etc.) e quando si realizzano un insieme di canali e di reti scolanti che, associato alla rete naturale esistente, permetta l'evacuazione dell'acqua in eccesso.

REQUISITI E PRESTAZIONI (UT)

01.02.R01 Utilizzo di materiali, elementi e componenti caratterizzati da un'elevata durabilità

Classe di Requisiti: Utilizzo razionale delle risorse
Classe di Esigenza: Salvaguardia ambiente
Utilizzo razionale delle risorse attraverso l'impiego di materiali con una elevata durabilità.

Prestazioni:
Nelle fasi progettuali dell'opera individuare e scegliere elementi e componenti caratterizzati da una durabilità elevata.

Livello minimo della prestazione:
Nella fase progettuale bisogna garantire una adeguata percentuale di elementi costruttivi caratterizzati da una durabilità elevata.

Riferimenti normativi:

D. M. Ambiente 8.5.2003, n.203; D.Lgs. 3.4.2006, n. 152; C. M. Ambiente 15.7.2005, n.5205; Dir. 2008/98/CE; C. M. Ambiente 19.7.2005; UNI EN ISO 14020; UNI EN ISO 14021; UNI EN ISO 14024; UNI EN ISO 14025; UNI 11277; D.M. Ambiente 11.10.2017.

01.02.R02 Recupero ed uso razionale delle acque meteoriche

Classe di Requisiti: Utilizzo razionale delle risorse idriche
Classe di Esigenza: Salvaguardia ambiente
Utilizzo razionale delle risorse idriche attraverso il recupero delle acque meteoriche

Prestazioni:
Prevedere un sistema di recupero delle acque meteoriche per utilizzi diversi come l'irrigazione del verde, il lavaggio delle parti comuni e private, l'alimentazione degli scarichi dei bagni, il lavaggio delle automobili, ecc.

Livello minimo della prestazione:
In fase di progettazione deve essere previsto un sistema di recupero delle acque meteoriche che vada a soddisfare il fabbisogno diverso dagli usi derivanti dall'acqua potabile (alimentari, igiene personale, ecc.). Impiegare sistemi di filtraggio di fitodepurazione per il recupero di acqua piovana e grigia che utilizzano il potere filtrante e depurativo della vegetazione. Con tali modalità si andranno a diminuire le portate ed il carico di lavoro del sistema fognario in caso di forti precipitazioni meteoriche

Riferimenti normativi:

D.Lgs. 3.4.2006, n. 152; D.M. Politiche Agricole 10.3.2015; Leggi Regionali; UNI 11277; D.M. Ambiente 11.10.2017.

ELEMENTI MANUTENIBILI DELL'UNITÀ TECNOLOGICA:

- 01.02.01 Tubo in polietilene

Tubo in polietilene

Unità Tecnologica: 01.02

Sistemi o reti di drenaggio

Le tubazioni dell'impianto provvedono allo sversamento dell'acqua nei collettori fognari o nelle vasche di accumulo, se presenti. Possono essere realizzate in polietilene.
Il polietilene si forma dalla polimerizzazione dell'etilene e per gli acquedotti e le fognature se ne usa il tipo ad alta densità. Grazie alla sua perfetta impermeabilità si adopera nelle condutture subacquee e per la sua flessibilità si utilizza nei sifoni. Di solito l'aggiunta di nerofumo e di stabilizzatori preserva i materiali in PE dall'invecchiamento e dalle alterazioni provocate dalla luce e dal calore. Per i tubi a pressione le giunzioni sono fatte o con raccordi mobili a vite in PE, ottone, alluminio, ghisa malleabile, o attraverso saldatura a 200 °C con termoelementi e successiva pressione a 1,5-2 kg/cm2 della superficie da saldare, o con manicotti pressati con filettatura interna a denti di sega.

REQUISITI E PRESTAZIONI (EM)

01.02.01.R01 (Attitudine al) controllo della tenuta

Classe di Requisiti: Funzionalità tecnologica
Classe di Esigenza: Funzionalità
Le tubazioni devono essere in grado di garantire in ogni momento la tenuta e la pressione richiesti dall'impianto.

Prestazioni:
La prova deve essere effettuata su tubi in rotoli e su un tratto di tubo in opera comprendente almeno un giunto. Gli elementi su cui si verifica la tenuta devono essere portati sotto pressione interna per mezzo di acqua.

Livello minimo della prestazione:
Il valore della pressione da mantenere è di 0,05 MPa per il tipo 303, di 1,5 volte il valore normale della pressione per il tipo 312 e di 1,5 la pressione per i tipi P, Q e R, e deve essere raggiunto entro 30 s e mantenuto per circa 2 minuti. Al termine della prova non devono manifestarsi perdite, deformazioni o altri eventuali irregolarità.

Riferimenti normativi:

D.M. Sviluppo Economico 22.1.2008, n. 37; UNI 11434; UNI CEN/TS 1519; UNI EN 12666.

01.02.01.R02 Regolarità delle finiture

Classe di Requisiti: Visivi
Classe di Esigenza: Aspetto
Le tubazioni in polietilene devono essere realizzate con materiali privi di impurità.

Prestazioni:
Le superfici interne ed esterne dei tubi e dei raccordi devono essere lisce, pulite ed esenti da cavità, bolle, impurità, porosità e qualsiasi altro difetto superficiale. Le estremità dei tubi e dei raccordi devono essere tagliate nettamente, perpendicolarmente all'asse.

Livello minimo della prestazione:
Le misurazioni dei parametri caratteristici delle tubazioni devono essere effettuate con strumenti di precisione in grado di garantire una precisione di:
- 5 mm per la misura della lunghezza;
- 0,05 per la misura dei diametri;
- 0,01 per la misura degli spessori.

Riferimenti normativi:

UNI EN 13476.

ANOMALIE RISCONTRABILI

01.02.01.A01 Accumulo di grasso

Accumulo di grasso che si deposita sulle pareti dei condotti.

01.02.01.A02 Difetti ai raccordi o alle connessioni

Perdite del fluido in prossimità di raccordi dovute a errori o sconnessioni delle giunzioni.

01.02.01.A03 Erosione

Erosione del suolo all'esterno dei tubi che è solitamente causata dall'infiltrazione di terra.

01.02.01.A04 Incrostazioni

Accumulo di depositi minerali sulle pareti dei condotti.

01.02.01.A05 Odori sgradevoli

Setticità delle acque di scarico che può produrre odori sgradevoli accompagnati da gas letali o esplosivi e aggressioni chimiche rischiose per la salute delle persone.

01.02.01.A06 Penetrazione di radici
Penetrazione all'interno dei condotti di radici vegetali che provocano intasamento del sistema.

01.02.01.A07 Sedimentazione
Accumulo di depositi minerali sul fondo dei condotti che può causare l'ostruzione delle condotte.

01.02.01.A08 Difetti di stabilità
Perdita delle caratteristiche di stabilità dell'elemento con conseguenti possibili pericoli per gli utenti.

CONTROLLI ESEGUIBILI DA PERSONALE SPECIALIZZATO

01.02.01.C01 Controllo della manovrabilità valvole
Cadenza: ogni 12 mesi
Tipologia: Controllo
Effettuare una manovra di tutti gli organi di intercettazione per evitare che si blocchino.

- Requisiti da verificare: *1) (Attitudine al) controllo della tenuta.*
- Anomalie riscontrabili: *1) Difetti ai raccordi o alle connessioni.*
- Ditte specializzate: *Idraulico.*

01.02.01.C02 Controllo generale
Cadenza: ogni 12 mesi
Tipologia: Controllo a vista
Verificare lo stato degli eventuali dilatatori e giunti elastici, la tenuta delle congiunzioni a flangia, la stabilità dei sostegni e degli eventuali giunti fissi. Verificare inoltre l'assenza di odori sgradevoli e di inflessioni nelle tubazioni.

- Requisiti da verificare: *1) (Attitudine al) controllo della tenuta; 2) Regolarità delle finiture.*
- Anomalie riscontrabili: *1) Difetti ai raccordi o alle connessioni; 2) Odori sgradevoli.*
- Ditte specializzate: *Idraulico.*

01.02.01.C03 Controllo tenuta
Cadenza: ogni 12 mesi
Tipologia: Controllo a vista
Verificare l'integrità delle tubazioni con particolare attenzione ai raccordi tra tronchi di tubo.

- Requisiti da verificare: *1) (Attitudine al) controllo della tenuta.*
- Anomalie riscontrabili: *1) Difetti ai raccordi o alle connessioni; 2) Accumulo di grasso; 3) Incrostazioni.*
- Ditte specializzate: *Idraulico.*

01.02.01.C04 Controllo stabilità (CAM)
Cadenza: ogni 3 mesi
Tipologia: Ispezione a vista
Controllare la stabilità dell'elemento e che il materiale utilizzato sia idoneo alla funzione garantendo la sicurezza dei fruitori.

- Requisiti da verificare: *1) Utilizzo di materiali, elementi e componenti caratterizzati da un'elevata durabilità; 2) Recupero ed uso razionale delle acque meteoriche.*
- Anomalie riscontrabili: *1) Difetti di stabilità.*
- Ditte specializzate: *Specializzati vari.*

MANUTENZIONI ESEGUIBILI DA PERSONALE SPECIALIZZATO

01.02.01.I01 Pulizia
Cadenza: ogni 6 mesi
Eseguire una pulizia dei sedimenti che provocano ostruzioni diminuendo la capacità di trasporto dei fluidi.

- Ditte specializzate: *Idraulico.*

Controlli: Tubo in polietilene

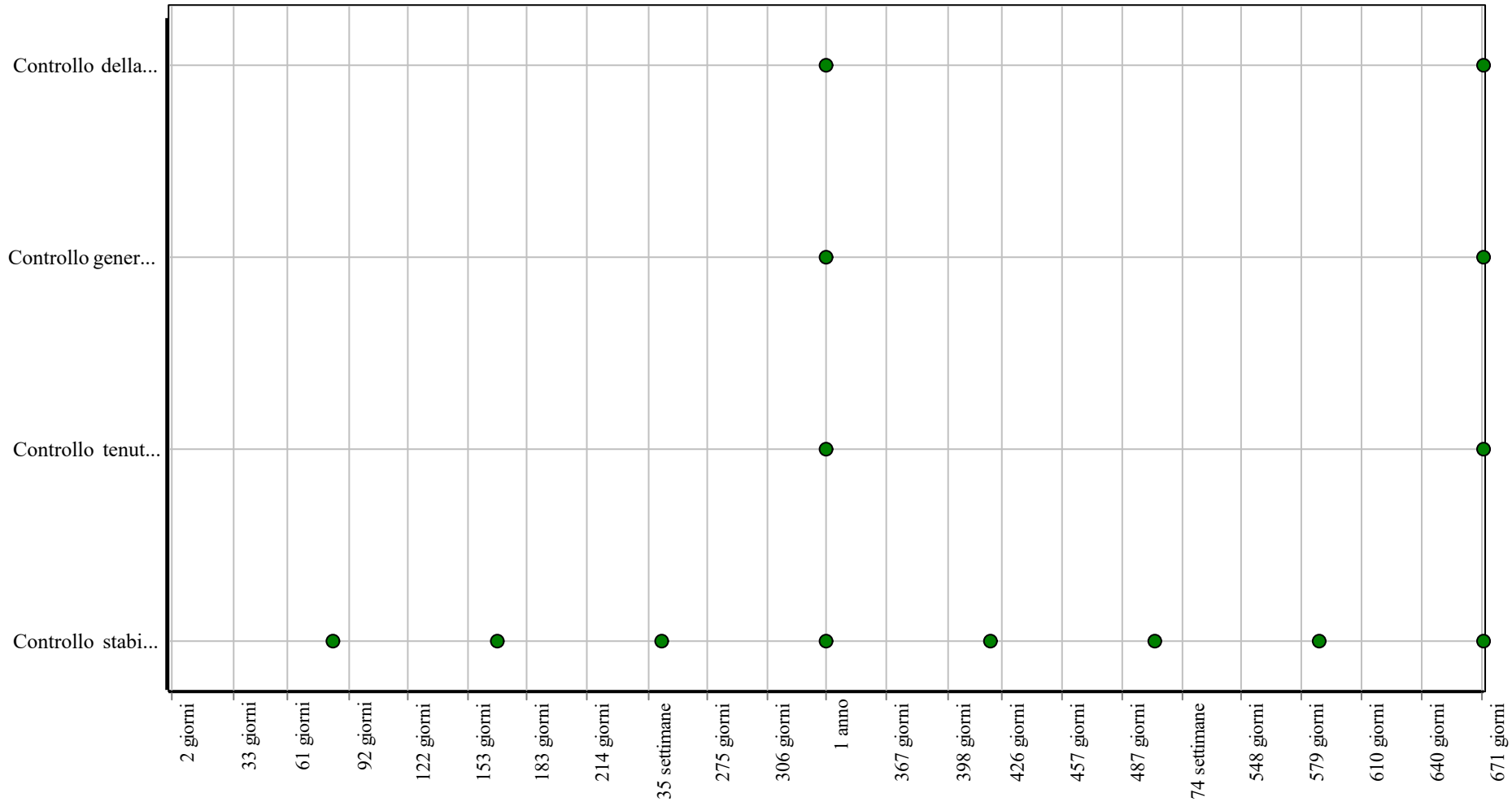

Corpo d'Opera: *Comprensorio Depurativo Foce Sarno Rete interna Torre Annunziata - progetto di completamento*

Unità Tecnologica: *Sistemi o reti di drenaggio*

Interventi: Tubo in polietilene

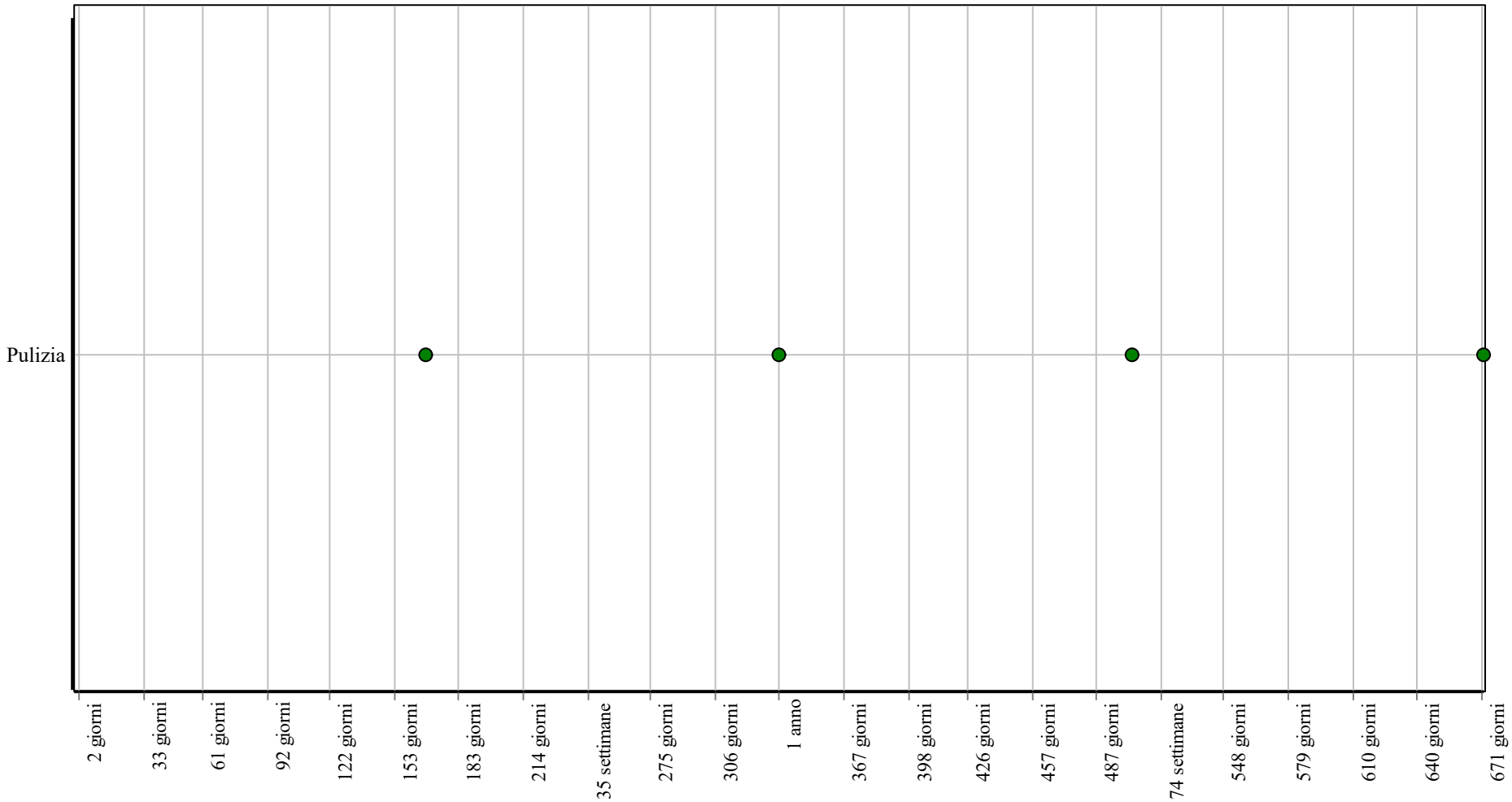

Corpo d'Opera: *Comprensorio Depurativo Foce Sarno Rete interna Torre Annunziata - progetto di completamento*

Unità Tecnologica: *Sistemi o reti di drenaggio*

Strade

Le strade rappresentano parte delle infrastrutture della viabilità che permettono il movimento o la sosta veicolare e il movimento pedonale. La classificazione e la distinzione delle strade viene fatta in base alla loro natura ed alle loro caratteristiche:
- autostrade;
- strade extraurbane principali;
- strade extraurbane secondarie;
- strade urbane di scorrimento;
- strade urbane di quartiere;
- strade locali.

Da un punto di vista delle caratteristiche degli elementi della sezione stradale si possono individuare: la carreggiata, la banchina, il margine centrale, i cigli, le cunette, le scarpate e le piazzole di sosta. Le strade e tutti gli elementi che ne fanno parte vanno manutenuti periodicamente non solo per assicurare la normale circolazione di veicoli e pedoni ma soprattutto nel rispetto delle norme sulla sicurezza e la prevenzione di infortuni a mezzi e persone.

REQUISITI E PRESTAZIONI (UT)

01.03.R01 Utilizzo di materiali, elementi e componenti ad elevato potenziale di riciclabilità

Classe di Requisiti: Utilizzo razionale delle risorse
Classe di Esigenza: Salvaguardia ambiente
Utilizzo di materiali, elementi e componenti con un elevato grado di riciclabilità

Prestazioni:
Nelle scelte progettuali di materiali, elementi e componenti si dovrà tener conto del loro grado di riciclabilità in funzione dell'ubicazione del cantiere, del loro ciclo di vita, degli elementi di recupero, ecc.

Livello minimo della prestazione:
Calcolare la percentuale di materiali da avviare ai processi di riciclaggio. Determinare la percentuale in termini di quantità (kg) o di superficie (mq) di materiale impiegato nell'elemento tecnico in relazione all'unità funzionale assunta.

Riferimenti normativi:

D.M. Ambiente 8.5.2003, n. 203; D.Lgs. 3.4.2006, n. 152; C.M. Ambiente 15.7.2005, n. 5205; Dir. 2008/98/CE; C.M. Ambiente 19.7.2005; UNI EN ISO 14020; UNI EN ISO 14021; UNI EN ISO 14024; UNI EN ISO 14025; UNI 11277; D.M. Ambiente 11.10.2017.

01.03.R02 Riduzione degli impatti negativi nelle operazioni di manutenzione

Classe di Requisiti: Di salvaguardia dell'ambiente
Classe di Esigenza: Salvaguardia ambiente
All'interno del piano di manutenzione redatto per l'opera interessata, dovranno essere inserite indicazioni che favoriscano la diminuzione di impatti sull'ambiente attraverso il minore utilizzo di sostanze tossiche, favorendo la riduzione delle risorse.

Prestazioni:
Favorire l'impiego di materiali e componenti caratterizzati da un lungo ciclo di vita e da efficiente manutenibilità e riutilizzabilità degli stessi. In fase progettuale optare per la composizione dell'edificio dei sub-sistemi, utilizzando tecnologie e soluzioni mirate a facilitare gli interventi di manutenzione e a ridurre la produzione di rifiuti.

Livello minimo della prestazione:
Utilizzo di materiali e componenti con basse percentuali di interventi manutentivi.

Riferimenti normativi:

D.M. Ambiente 8.5.2003, n. 203; D.Lgs. 3.4.2006, n. 152; C.M. Ambiente 15.7.2005, n. 5205; Dir. 2008/98/CE; C.M. Ambiente 19.7.2005; UNI EN ISO 14020; UNI EN ISO 14021; UNI EN ISO 14024; UNI EN ISO 14025; UNI 11277; D.M. Ambiente 11.10.2017.

ELEMENTI MANUTENIBILI DELL'UNITÀ TECNOLOGICA:

° 01.03.01 Pavimentazione stradale in bitumi

Pavimentazione stradale in bitumi

Unità Tecnologica: 01.03

Strade

Si tratta di pavimentazioni stradali realizzate con bitumi per applicazioni stradali ottenuti dai processi di raffinazione, lavorazione del petrolio greggio. In generale i bitumi per le applicazioni stradali vengono suddivisi in insiemi di classi caratterizzate dai valori delle penetrazioni nominali e dai valori delle viscosità dinamiche. Tali parametri variano a secondo del paese di utilizzazione.

REQUISITI E PRESTAZIONI (EM)

01.03.01.R01 Accettabilità della classe

Classe di Requisiti: Controllabilità tecnologica
Classe di Esigenza: Controllabilità
I bitumi stradali dovranno possedere caratteristiche tecnologiche in base alle proprie classi di appartenenza.

Prestazioni:
I bitumi stradali dovranno rispettare le specifiche prestazionali secondo la norma UNI EN 12591.

Livello minimo della prestazione:
I rivestimenti unitamente alle pareti dovranno resistere all'azione di urti sulla faccia esterna ed interna, prodotti secondo le modalità riportate di seguito che corrispondono a quelle previste dalla norma UNI 9269 P:

I livelli prestazionali delle classi di bitume maggiormente impiegato in Italia dovranno avere le seguenti caratteristiche:
- Valore della penetrazione [x 0,1 mm]
Metodo di Prova: UNI EN 1426
Classe 35/50: 35-50; Classe 50/70: 50-70; Classe 70/100: 70-100; Classe 160/220: 160-220.
- Punto di rammollimento [°C]
Metodo di Prova: UNI EN 1427
Classe 35/50: 50-58; Classe 50/70: 46-54; Classe 70/100: 43-51; Classe 160/220: 35-43.
- Punto di rottura - valore massimo [°C]
Metodo di Prova: UNI EN 12593
Classe 35/50: -5; Classe 50/70: -8; Classe 70/100: -10; Classe 160/220: -15.
- Punto di infiammabilità - valore minimo [°C]
Metodo di Prova: UNI EN ISO 2592
Classe 35/50: 240; Classe 50/70: 230; Classe 70/100: 230; Classe 160/220: 220.
- Solubilità - valore minimo [%]
Metodo di Prova: UNI EN 12592
Classe 35/50: 99; Classe 50/70: 99; Classe 70/100: 99; Classe 160/220: 99.
- Resistenza all'indurimento
Metodo di Prova: UNI EN 12607-1
Classe 35/50: 0,5; Classe 50/70: 0,5; Classe 70/100: 0,8; Classe 160/220: 1.
- Penetrazione dopo l'indurimento - valore minimo [%]
Metodo di Prova: UNI EN 1426
Classe 35/50: 53; Classe 50/70: 50; Classe 70/100: 46; Classe 160/220: 37.
- Rammollimento dopo indurimento - valore minimo
Metodo di Prova: UNI EN 1427
Classe 35/50: 52; Classe 50/70: 48; Classe 70/100: 45; Classe 160/220: 37.
- Variazione del rammollimento - valore massimo
Metodo di Prova: UNI EN 1427
Classe 35/50: 11; Classe 50/70: 11; Classe 70/100: 11; Classe 160/220: 12.

Riferimenti normativi:

UNI EN ISO 2592; UNI EN 12591; UNI EN 1425; UNI EN 1426; UNI EN 1427; UNI EN 12592; UNI EN 12593; UNI EN 12607-1; UNI 11298; UNI EN 12697-1/2/5/6/12/24.

ANOMALIE RISCONTRABILI

01.03.01.A01 Buche

Consistono nella mancanza di materiale dalla superficie del manto stradale a carattere localizzato e con geometrie e profondità irregolari spesso fino a raggiungere gli strati inferiori, ecc.).

01.03.01.A02 Difetti di pendenza

Consiste in un errata pendenza longitudinale o trasversale per difetti di esecuzione o per cause esterne.

01.03.01.A03 Distacco

Disgregazione e distacco di parti notevoli del materiale che può manifestarsi anche mediante espulsione di elementi prefabbricati dalla loro sede.

01.03.01.A04 Fessurazioni
Presenza di rotture singole, ramificate, spesso accompagnate da cedimenti e/o avvallamenti del manto stradale.

01.03.01.A05 Sollevamento
Variazione localizzata della sagoma stradale con sollevamento di parti interessanti il manto stradale.

01.03.01.A06 Usura manto stradale
Si manifesta con fessurazioni, rotture, mancanza di materiale, buche e sollevamenti del manto stradale e/o della pavimentazione in genere.

01.03.01.A07 Basso grado di riciclabilità
Utilizzo nelle fasi manutentive di materiali, elementi e componenti con un basso grado di riciclabilità.

01.03.01.A08 Contenuto eccessivo di sostanze tossiche
Contenuto eccessivo di sostanze tossiche all'interno dei prodotti utilizzati nelle fasi manutentive.

CONTROLLI ESEGUIBILI DA PERSONALE SPECIALIZZATO

01.03.01.C01 Controllo manto stradale
Cadenza: ogni 3 mesi
Tipologia: Controllo
Controllo dello stato generale. Verifica dell'assenza di eventuali anomalie della pavimentazione (buche, cedimenti, sollevamenti, difetti di pendenza, fessurazioni, ecc.).

- Requisiti da verificare: *1) Accettabilità della classe.*
- Anomalie riscontrabili: *1) Buche; 2) Difetti di pendenza; 3) Distacco; 4) Fessurazioni; 5) Sollevamento; 6) Usura manto stradale.*
- Ditte specializzate: *Specializzati vari.*

01.03.01.C02 Controllo del grado di riciclabilità (CAM)
Cadenza: quando occorre
Tipologia: Controllo
Controllare che nelle fasi manutentive vengano impiegati materiali,, elementi e componenti con un elevato grado di riciclabilità.

- Requisiti da verificare: *1) Utilizzo di materiali, elementi e componenti ad elevato potenziale di riciclabilità.*
- Anomalie riscontrabili: *1) Basso grado di riciclabilità.*
- Ditte specializzate: *Tecnici di livello superiore.*

01.03.01.C03 Controllo del contenuto di sostanze tossiche (CAM)
Cadenza: quando occorre
Tipologia: Controllo
Nelle fasi di manutenzione dell'opera interessata, utilizzare prodotti e materiali con minore contenuto di sostanze tossiche che favoriscano la dininuzione di impatti sull'ambiente e favorendo la riduzione delle risorse.

- Requisiti da verificare: *1) Riduzione degli impatti negativi nelle operazioni di manutenzione.*
- Anomalie riscontrabili: *1) Contenuto eccessivo di sostanze tossiche.*
- Ditte specializzate: *Tecnici di livello superiore.*

MANUTENZIONI ESEGUIBILI DA PERSONALE SPECIALIZZATO

01.03.01.I01 Ripristino manto stradale
Cadenza: quando occorre
Rinnovo del manto stradale con rifacimento parziale o totale della zona degradata e/o usurata. Demolizione ed asportazione del vecchio manto, pulizia e ripristino degli strati di fondo, pulizia e posa del nuovo manto con l'impiego di bitumi stradali a caldo.

- Ditte specializzate: *Specializzati vari.*

Controlli: Pavimentazione stradale in bitumi

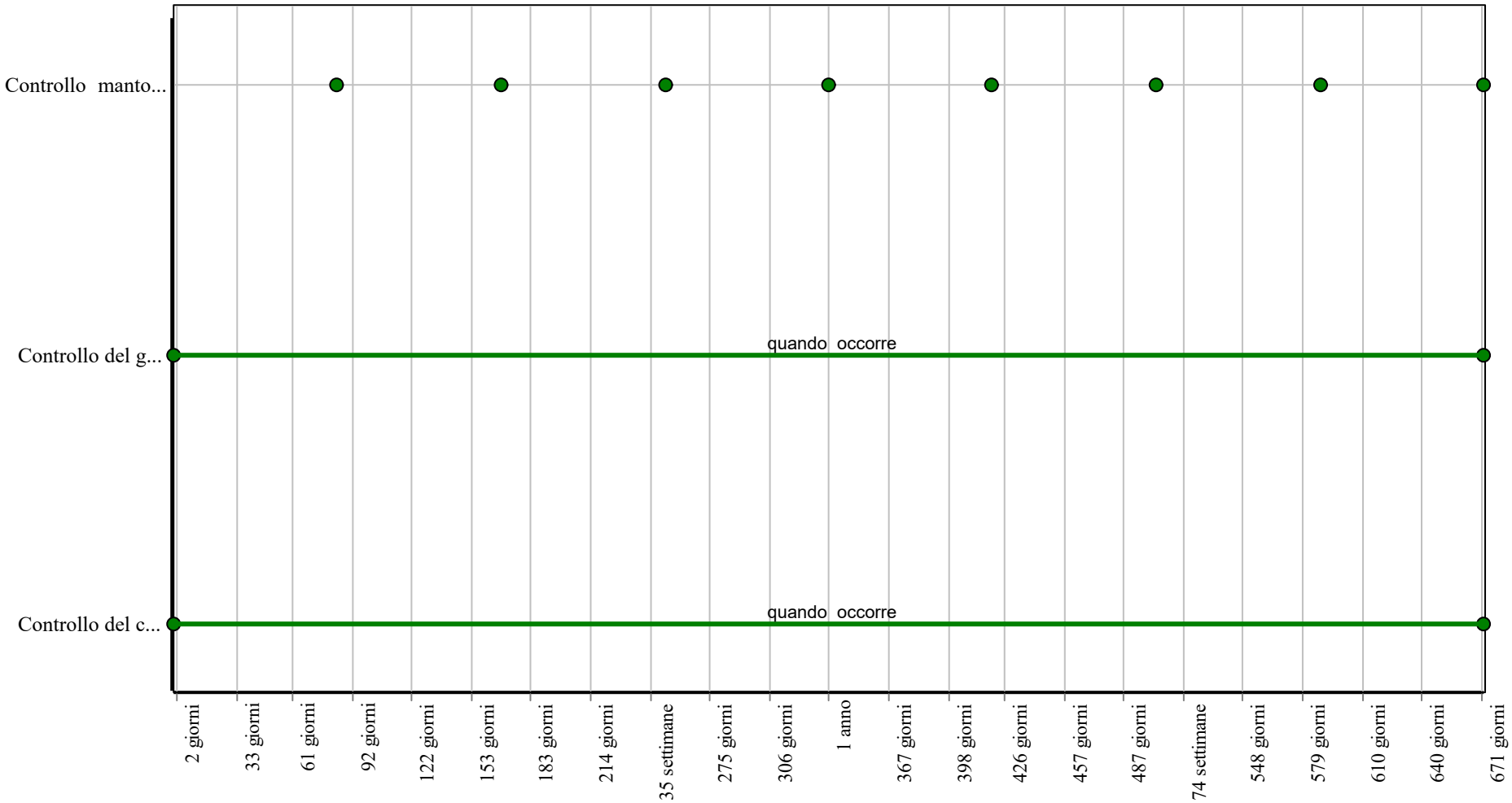

Corpo d'Opera: *Comprensorio Depurativo Foce Sarno Rete interna Torre Annunziata - progetto di completamento*

Unità Tecnologica: *Strade*

Interventi: Pavimentazione stradale in bitumi

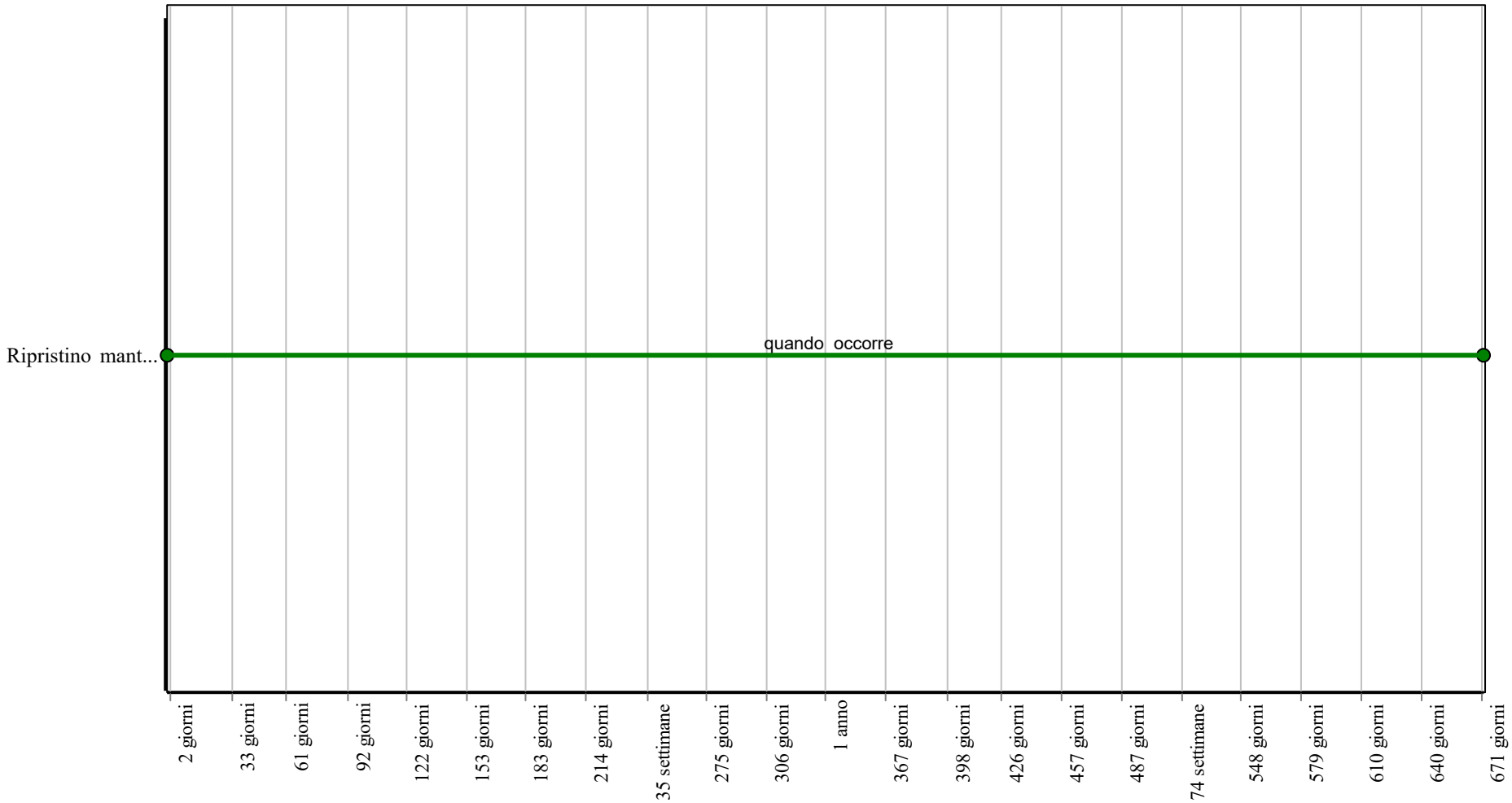

Corpo d'Opera: *Comprensorio Depurativo Foce Sarno Rete interna Torre Annunziata - progetto di completamento*

Unità Tecnologica: *Strade*

Opere di fondazioni profonde

Insieme degli elementi tecnici orizzontali del sistema edilizio avente funzione di separare gli spazi interni del sistema edilizio dal terreno sottostante e trasmetterne ad esso il peso della struttura e delle altre forze esterne.
In particolare si definiscono fondazioni profonde o fondazioni indirette quella classe di fondazioni realizzate con il raggiungimento di profondità considerevoli rispetto al piano campagna. Prima di realizzare opere di fondazioni profonde provvedere ad un accurato studio geologico esteso ad una zona significativamente estesa dei luoghi d'intervento, in relazione al tipo di opera e al contesto geologico in cui questa si andrà a collocare.

REQUISITI E PRESTAZIONI (UT)

01.04.R01 Resistenza meccanica

Classe di Requisiti: Di stabilità
Classe di Esigenza: Sicurezza
Le opere di fondazioni profonde dovranno essere in grado di contrastare le eventuali manifestazioni di deformazioni e cedimenti rilevanti dovuti all'azione di determinate sollecitazioni (carichi, forze sismiche, ecc.).

Prestazioni:
Le opere di fondazioni profonde, sotto l'effetto di carichi statici, dinamici e accidentali devono assicurare stabilità e resistenza.

Livello minimo della prestazione:
Per i livelli minimi si rimanda alle prescrizioni di legge e di normative vigenti in materia.

Riferimenti normativi:

Legge 5.11.1971, n. 1086; Legge 2.2.1974, n. 64; D.M. Infrastrutture e Trasporti 17.1.2018; UNI 8290-2; UNI EN 196-1; UNI EN 1356; UNI EN 12390-1; UNI EN 1992 1/2; UNI EN 1090-3; UNI 9503; UNI EN 1993; UNI EN 1999; UNI EN 1994 UNI EN 1994 1/2; UNI EN 1995; UNI EN 384; UNI EN 1504-8; UNI/TR 11634.

01.04.R02 Utilizzo di materiali, elementi e componenti caratterizzati da un'elevata durabilità

Classe di Requisiti: Utilizzo razionale delle risorse
Classe di Esigenza: Salvaguardia ambiente
Utilizzo razionale delle risorse attraverso l'impiego di materiali con una elevata durabilità.

Prestazioni:
Nelle fasi progettuali dell'opera individuare e scegliere elementi e componenti caratterizzati da una durabilità elevata.

Livello minimo della prestazione:
Nella fase progettuale bisogna garantire una adeguata percentuale di elementi costruttivi caratterizzati da una durabilità elevata.

Riferimenti normativi:

D.M. Ambiente 8.5.2003, n. 203; D.Lgs. 3.4.2006, n. 152; C.M. Ambiente 15.7.2005, n. 5205; Dir. 2008/98/CE; C.M. Ambiente 19.7.2005; UNI EN ISO 14020; UNI EN ISO 14021; UNI EN ISO 14024; UNI EN ISO 14025; UNI 11277; D.M. Ambiente 11.10.2017.

ELEMENTI MANUTENIBILI DELL'UNITÀ TECNOLOGICA:

- 01.04.01 Cassoni

Cassoni

Unità Tecnologica: 01.04

Opere di fondazioni profonde

Si tratta di fondazioni che vengono eseguite quando la presenza di acqua, di imbibizione del terreno o di superficie, è di entità tale da non consentire l'esecuzione di opere di scavo. In particolare quando si deve operare in presenza di acque permanenti si può ricorrere ai cassoni. Vi sono tre tipi di cassoni: a cielo aperto, galleggianti e pneumatici.

ANOMALIE RISCONTRABILI

01.04.01.A01 Cedimenti
Dissesti dovuti a cedimenti di natura e causa diverse, talvolta con manifestazioni dell'abbassamento del piano di imposta della fondazione.

01.04.01.A02 Deformazioni e spostamenti
Deformazioni e spostamenti dovuti a cause esterne che alterano la normale configurazione dell'elemento.

01.04.01.A03 Distacchi murari
Distacchi dei paramenti murari mediante anche manifestazione di lesioni passanti.

01.04.01.A04 Distacco
Disgregazione e distacco di parti notevoli del materiale che può manifestarsi anche mediante espulsione di elementi prefabbricati dalla loro sede.

01.04.01.A05 Esposizione dei ferri di armatura
Distacchi di parte di calcestruzzo (copriferro) e relativa esposizione dei ferri di armatura a fenomeni di corrosione per l'azione degli agenti atmosferici.

01.04.01.A06 Fessurazioni
Degradazione che si manifesta con la formazione di soluzioni di continuità del materiale e che può implicare lo spostamento reciproco delle parti.

01.04.01.A07 Lesioni
Si manifestano con l'interruzione del tessuto murario. Le caratteristiche e l'andamento ne caratterizzano l'importanza e il tipo.

01.04.01.A08 Non perpendicolarità del fabbricato
Non perpendicolarità dell'edificio a causa di dissesti o eventi di natura diversa.

01.04.01.A09 Penetrazione di umidità
Comparsa di macchie di umidità dovute all'assorbimento di acqua.

01.04.01.A10 Rigonfiamento
Variazione della sagoma che interessa l'intero spessore del materiale e che si manifesta soprattutto in elementi lastriformi. Ben riconoscibile essendo dato dal tipico andamento "a bolla" combinato all'azione della gravità.

01.04.01.A11 Umidità
Presenza di umidità dovuta spesso per risalita capillare.

01.04.01.A12 Impiego di materiali non durevoli
Impiego di materiali non durevoli nelle fasi manutentive degli elementi.

CONTROLLI ESEGUIBILI DALL'UTENTE

01.04.01.C01 Controllo struttura
Cadenza: ogni 12 settimane
Tipologia: Controllo a vista
Controllare l'integrità delle pareti e dei pilastri verificando l'assenza di eventuali lesioni e/o fessurazioni. Controllare eventuali smottamenti del terreno circostante alla struttura che possano essere indicatori di cedimenti strutturali. Effettuare verifiche e controlli approfonditi particolarmente in corrispondenza di manifestazioni a calamità naturali (sisma, nubifragi, ecc.).

- Requisiti da verificare: *1) Resistenza meccanica.*
- Anomalie riscontrabili: *1) Cedimenti; 2) Deformazioni e spostamenti; 3) Distacchi murari; 4) Distacco; 5) Fessurazioni; 6) Lesioni; 7) Non perpendicolarità del fabbricato; 8) Penetrazione di umidità.*
- Ditte specializzate: *Tecnici di livello superiore.*

CONTROLLI ESEGUIBILI DA PERSONALE SPECIALIZZATO

01.04.01.C01 Controllo impiego di materiali durevoli (CAM)

Cadenza: quando occorre
Tipologia: Verifica
Verificare che nelle fasi manutentive degli elementi vengano utilizzati componenti caratterizati da una durabilità elevata.

- Requisiti da verificare: *1) Utilizzo di materiali, elementi e componenti caratterizzati da un'elevata durabilità.*
- Anomalie riscontrabili: *1) Impiego di materiali non durevoli.*
- Ditte specializzate: *Tecnici di livello superiore.*

MANUTENZIONI ESEGUIBILI DA PERSONALE SPECIALIZZATO

01.04.01.I01 Interventi sulle strutture

Cadenza: quando occorre
In seguito alla comparsa di segni di cedimenti strutturali (lesioni, fessurazioni, rotture), effettuare accurati accertamenti per la diagnosi e la verifica delle strutture , da parte di tecnici qualificati, che possano individuare la causa/effetto del dissesto ed evidenziare eventuali modificazioni strutturali tali da compromettere la stabilità delle strutture, in particolare verificare la perpendicolarità del fabbricato. Procedere quindi al consolidamento delle stesse a secondo del tipo di dissesti riscontrati.

- Ditte specializzate: *Specializzati vari.*

Controlli: Cassoni

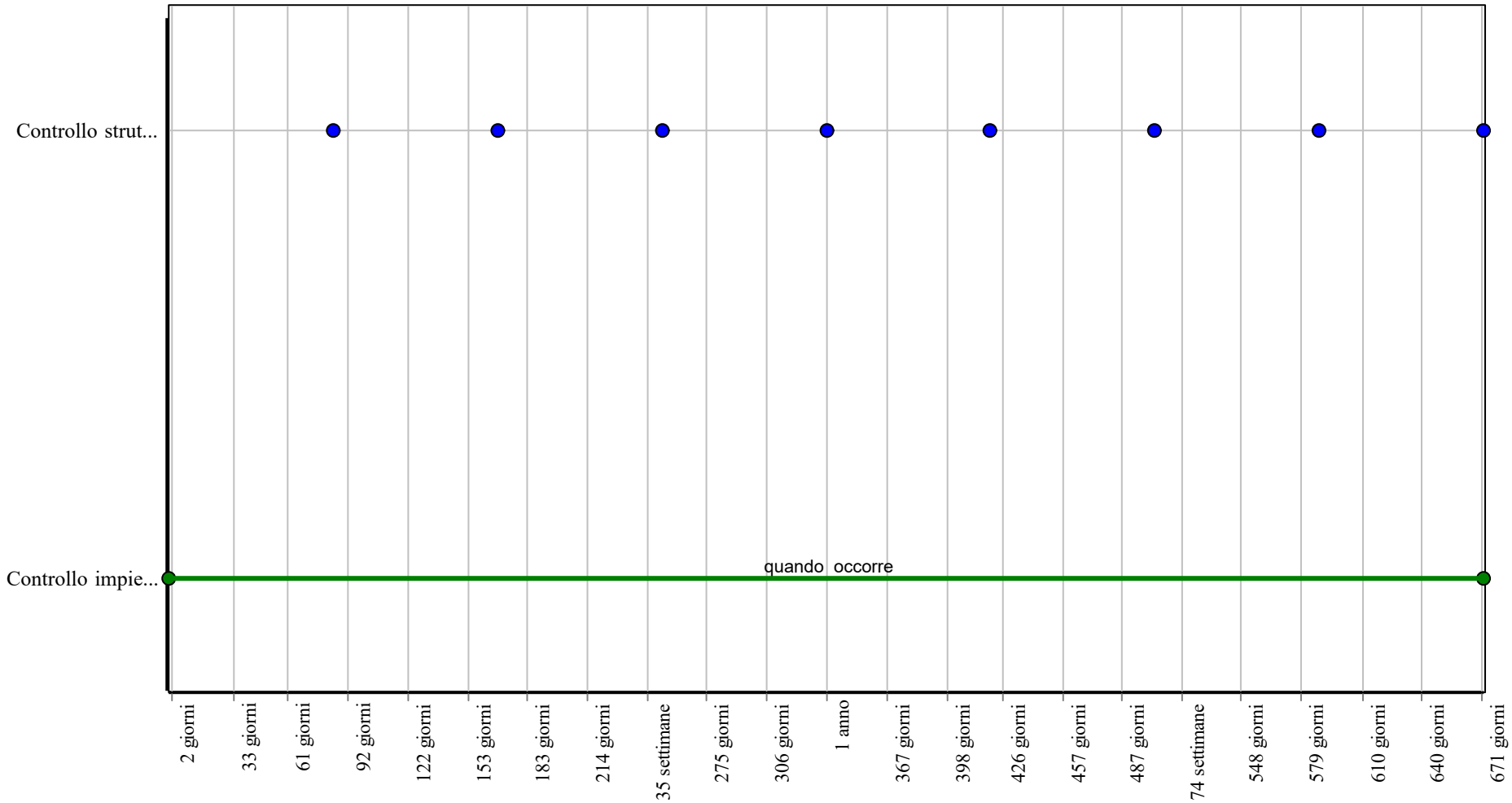

Corpo d'Opera: *Comprensorio Depurativo Foce Sarno Rete interna Torre Annunziata - progetto di completamento*

Unità Tecnologica: *Opere di fondazioni profonde*

Interventi: Cassoni

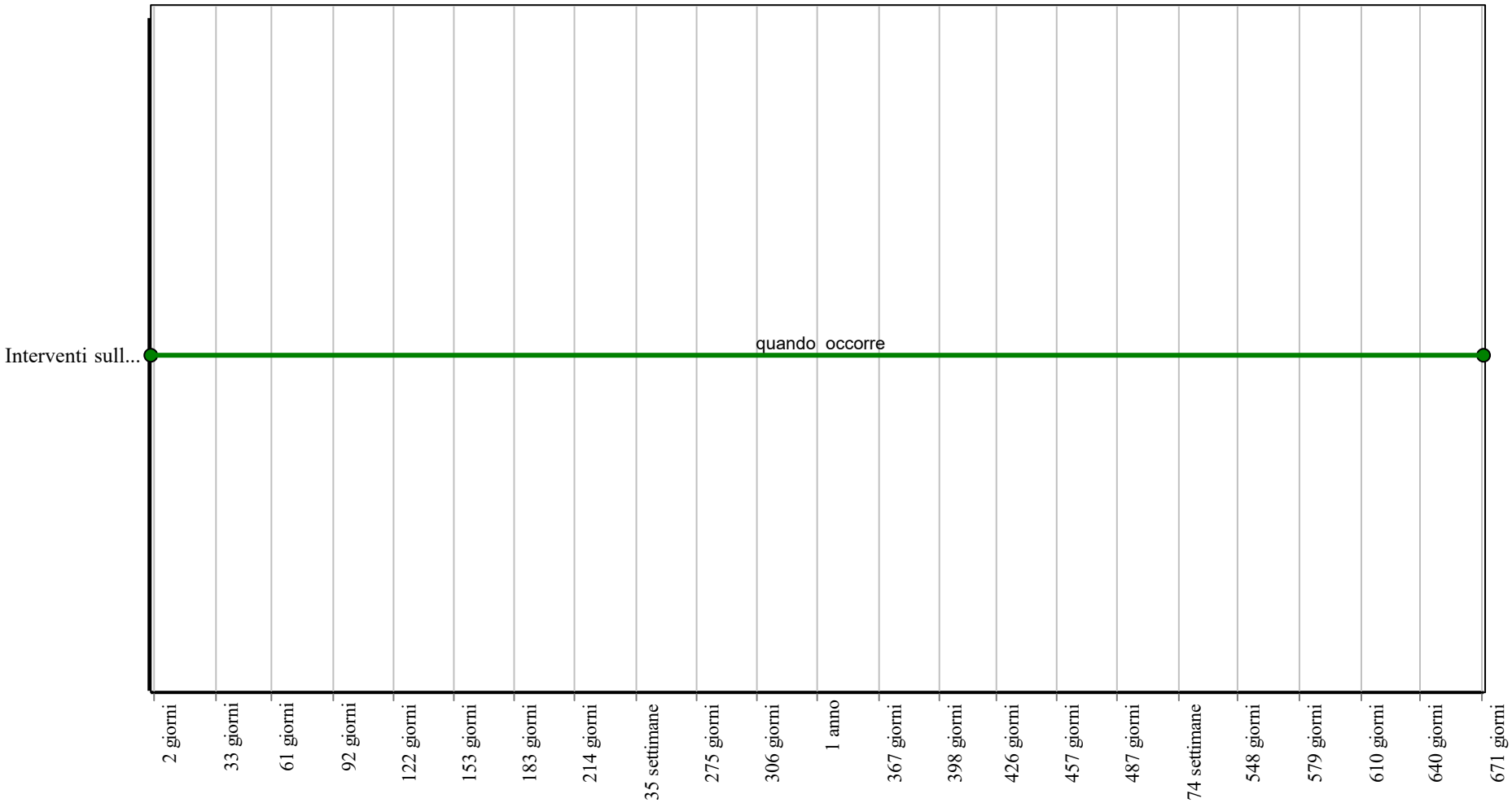

Corpo d'Opera: *Comprensorio Depurativo Foce Sarno Rete interna Torre Annunziata - progetto di completamento*

Unità Tecnologica: *Opere di fondazioni profonde*

Opere di sostegno e contenimento

Sono così definite le unità tecnologiche e/o l'insieme degli elementi tecnici aventi la funzione di sostenere i carichi derivanti dal terreno e/o da eventuali movimenti franosi. Tali strutture vengono generalmente classificate in base al materiale con il quale vengono realizzate, al principio statico di funzionamento o alla loro geometria.
In particolare il coefficiente di spinta attiva assume valori che dipendono dalla geometria del paramento del muro e dei terreni retrostanti, nonché dalle caratteristiche meccaniche dei terreni e del contatto terra-muro.
Nel caso di muri i cui spostamenti orizzontali siano impediti, la spinta può raggiungere valori maggiori di quelli relativi alla condizione di spinta attiva.
Per la distribuzione delle pressioni interstiziali occorre fare riferimento alle differenti condizioni che possono verificarsi nel tempo in dipendenza, ad esempio, dell'intensità e durata delle precipitazioni, della capacità drenante del terreno, delle caratteristiche e della efficienza del sistema di drenaggio.
Le azioni sull'opera devono essere valutate con riferimento all'intero paramento di monte, compreso il basamento di fondazione. Gli stati limite ultimi delle opere di sostegno si riferiscono allo sviluppo di meccanismi di collasso determinati dalla mobilitazione della resistenza del terreno interagente con le opere (GEO) e al raggiungimento della resistenza degli elementi che compongono le opere stesse (STR).

REQUISITI E PRESTAZIONI (UT)

01.05.R01 Stabilità

Classe di Requisiti: Di stabilità
Classe di Esigenza: Sicurezza
Le opere di sostegno e contenimento in fase d'opera dovranno garantire la stabilità in relazione al principio statico di funzionamento.

Prestazioni:
Le prestazioni variano in funzione dei calcoli derivanti dalla spinta del terreno contro il muro di sostegno, dalla geometria del muro (profilo, dimensioni, ecc.) e dalle verifiche di stabilità.

Livello minimo della prestazione:
Essi variano in funzione delle verifiche di stabilità:
- al ribaltamento;
- allo scorrimento;
- allo schiacciamento;
- allo slittamento del complesso terra-muro.

Riferimenti normativi:

Legge 5.11.1971, n. 1086; Legge 2.2.1974, n. 64; D.M. Infrastrutture e Trasporti 17.1.2018; UNI EN 12767; UNI EN 1993; UNI EN 1998; UNI-EN 10223-3.

01.05.R02 Utilizzo di materiali, elementi e componenti caratterizzati da un'elevata durabilità

Classe di Requisiti: Utilizzo razionale delle risorse
Classe di Esigenza: Salvaguardia ambiente
Utilizzo razionale delle risorse attraverso l'impiego di materiali con una elevata durabilità.

Prestazioni:
Nelle fasi progettuali dell'opera individuare e scegliere elementi e componenti caratterizzati da una durabilità elevata.

Livello minimo della prestazione:
Nella fase progettuale bisogna garantire una adeguata percentuale di elementi costruttivi caratterizzati da una durabilità elevata.

Riferimenti normativi:

D.M. Ambiente 8.5.2003, n. 203; D.Lgs. 3.4.2006, n. 152; C.M. Ambiente 15.7.2005, n. 5205; Dir. 2008/98/CE; C.M. Ambiente 19.7.2005; UNI EN ISO 14020; UNI EN ISO 14021; UNI EN ISO 14024; UNI EN ISO 14025; UNI 11277; D.M. Ambiente 11.10.2017.

01.05.R03 Utilizzo di materiali, elementi e componenti ad elevato potenziale di riciclabilità

Classe di Requisiti: Utilizzo razionale delle risorse
Classe di Esigenza: Salvaguardia ambiente
Utilizzo di materiali, elementi e componenti con un elevato grado di riciclabilità

Prestazioni:
Nelle scelte progettuali di materiali, elementi e componenti si dovrà tener conto del loro grado di riciclabilità in funzione dell'ubicazione del cantiere, del loro ciclo di vita, degli elementi di recupero, ecc.

Livello minimo della prestazione:
Calcolare la percentuale di materiali da avviare ai processi di riciclaggio. Determinare la percentuale in termini di quantità (kg) o di superficie (mq) di materiale impiegato nell'elemento tecnico in relazione all'unità funzionale assunta.

Riferimenti normativi:

D.M. Ambiente 8.5.2003, n. 203; D.Lgs. 3.4.2006, n. 152; C.M. Ambiente 15.7.2005, n. 5205; Dir. 2008/98/CE; C.M. Ambiente 19.7.2005; UNI EN ISO 14020; UNI EN ISO 14021; UNI EN ISO 14024; UNI EN ISO 14025; UNI 11277; D.M. Ambiente 11.10.2017.

ELEMENTI MANUTENIBILI DELL'UNITÀ TECNOLOGICA:

- 01.05.01 Palancolate

Palancolate

Unità Tecnologica: 01.05

Opere di sostegno e contenimento

Si tratta di strutture la cui funzione non si riduce soltanto a sostenere la spinta del terreno. Esse sono formate da elementi prefabbricati dette "palancole" in acciaio e/o in c.a. messe in opera mediante infissione. Sono indicate nei casi in cui gli spazi per la realizzazione di opere di sostegno sono limitati (ad es. in adiacenza a fabbricati).

ANOMALIE RISCONTRABILI

01.05.01.A01 Corrosione
Decadimento dei materiali metallici a causa della combinazione con sostanze presenti nell'ambiente (ossigeno, acqua, anidride carbonica, ecc.).

01.05.01.A02 Deformazioni e spostamenti
Deformazioni e spostamenti dovuti a cause esterne che alterano la normale configurazione dell'elemento.

01.05.01.A03 Distacco
Distacchi di parte di calcestruzzo (copriferro) e relativa esposizione dei ferri di armatura a fenomeni di corrosione per l'azione degli agenti atmosferici.

01.05.01.A04 Esposizione dei ferri di armatura
Distacchi ed espulsione di parte del calcestruzzo (copriferro) e relativa esposizione dei ferri di armatura dovuta a fenomeni di corrosione delle armature metalliche per l'azione degli agenti atmosferici.

01.05.01.A05 Fenomeni di schiacciamento
Fenomeni di schiacciamento della struttura di sostegno in seguito ad eventi straordinari (frane, smottamenti, ecc.) e/o in conseguenza di errori di progettazione strutturale.

01.05.01.A06 Fessurazioni
Presenza di rotture singole, ramificate, ortogonale o parallele all'armatura che possono interessare l'intero spessore del manufatto.

01.05.01.A07 Lesioni
Si manifestano con l'interruzione delle superfici dell'elemento strutturale. Le caratteristiche, l'andamento, l'ampiezza ne caratterizzano l'importanza e il tipo.

01.05.01.A08 Mancanza
Mancanza di elementi integrati nelle strutture di contenimento (pietre, parti di rivestimenti, ecc.).

01.05.01.A09 Presenza di vegetazione
Presenza di vegetazione caratterizzata dalla formazione di licheni, muschi e piante lungo le superficie.

01.05.01.A10 Principi di ribaltamento
Fenomeni di ribaltamento della struttura di sostegno in seguito ad eventi straordinari (frane, smottamenti, ecc.) e/o in conseguenza di errori di progettazione strutturale.

01.05.01.A11 Principi di scorrimento
Fenomeni di scorrimento della struttura di sostegno (scorrimento terra-muro; scorrimento tra sezioni contigue orizzontali interne) in seguito ad eventi straordinari (frane, smottamenti, ecc.) e/o in conseguenza di errori di progettazione strutturale.

01.05.01.A12 Impiego di materiali non durevoli
Impiego di materiali non durevoli nelle fasi manutentive degli elementi.

01.05.01.A13 Basso grado di riciclabilità
Utilizzo nelle fasi manutentive di materiali, elementi e componenti con un basso grado di riciclabilità.

CONTROLLI ESEGUIBILI DA PERSONALE SPECIALIZZATO

01.05.01.C01 Controllo generale
Cadenza: ogni 12 mesi
Tipologia: Controllo a vista
Controllare la stabilità delle strutture e l'assenza di eventuali anomalie. In particolare la comparsa di segni di dissesti evidenti (fratturazioni, lesioni, principio di ribaltamento, ecc.) Verifica dello stato del calcestruzzo e controllo del degrado e/o di eventuali processi di carbonatazione e/o corrosione. Controllare l'efficacia dei sistemi di drenaggio.

• Requisiti da verificare: *1) Stabilità.*

• Anomalie riscontrabili: *1) Deformazioni e spostamenti; 2) Fenomeni di schiacciamento; 3) Fessurazioni; 4) Lesioni; 5) Principi di ribaltamento; 6) Principi di scorrimento.*

• Ditte specializzate: *Tecnici di livello superiore.*

01.05.01.C02 Controllo impiego di materiali durevoli (CAM)

Cadenza: quando occorre
Tipologia: Verifica
Verificare che nelle fasi manutentive degli elementi vengano utilizzati componenti caratterizati da una durabilità elevata.

• Requisiti da verificare: *1) Utilizzo di materiali, elementi e componenti caratterizzati da un'elevata durabilità.*

• Anomalie riscontrabili: *1) Impiego di materiali non durevoli.*

• Ditte specializzate: *Tecnici di livello superiore.*

01.05.01.C03 Controllo del grado di riciclabilità (CAM)

Cadenza: quando occorre
Tipologia: Controllo
Controllare che nelle fasi manutentive vengano impiegati materiali,, elementi e componenti con un elevato grado di riciclabilità.

• Requisiti da verificare: *1) Utilizzo di materiali, elementi e componenti ad elevato potenziale di riciclabilità.*

• Anomalie riscontrabili: *1) Basso grado di riciclabilità.*

• Ditte specializzate: *Tecnici di livello superiore.*

MANUTENZIONI ESEGUIBILI DA PERSONALE SPECIALIZZATO

01.05.01.I01 Interventi sulle strutture

Cadenza: quando occorre
Gli interventi riparativi dovranno effettuarsi a secondo del tipo di anomalia riscontrata e previa diagnosi delle cause del difetto accertato.

• Ditte specializzate: *Specializzati vari.*

Controlli: Palancolate

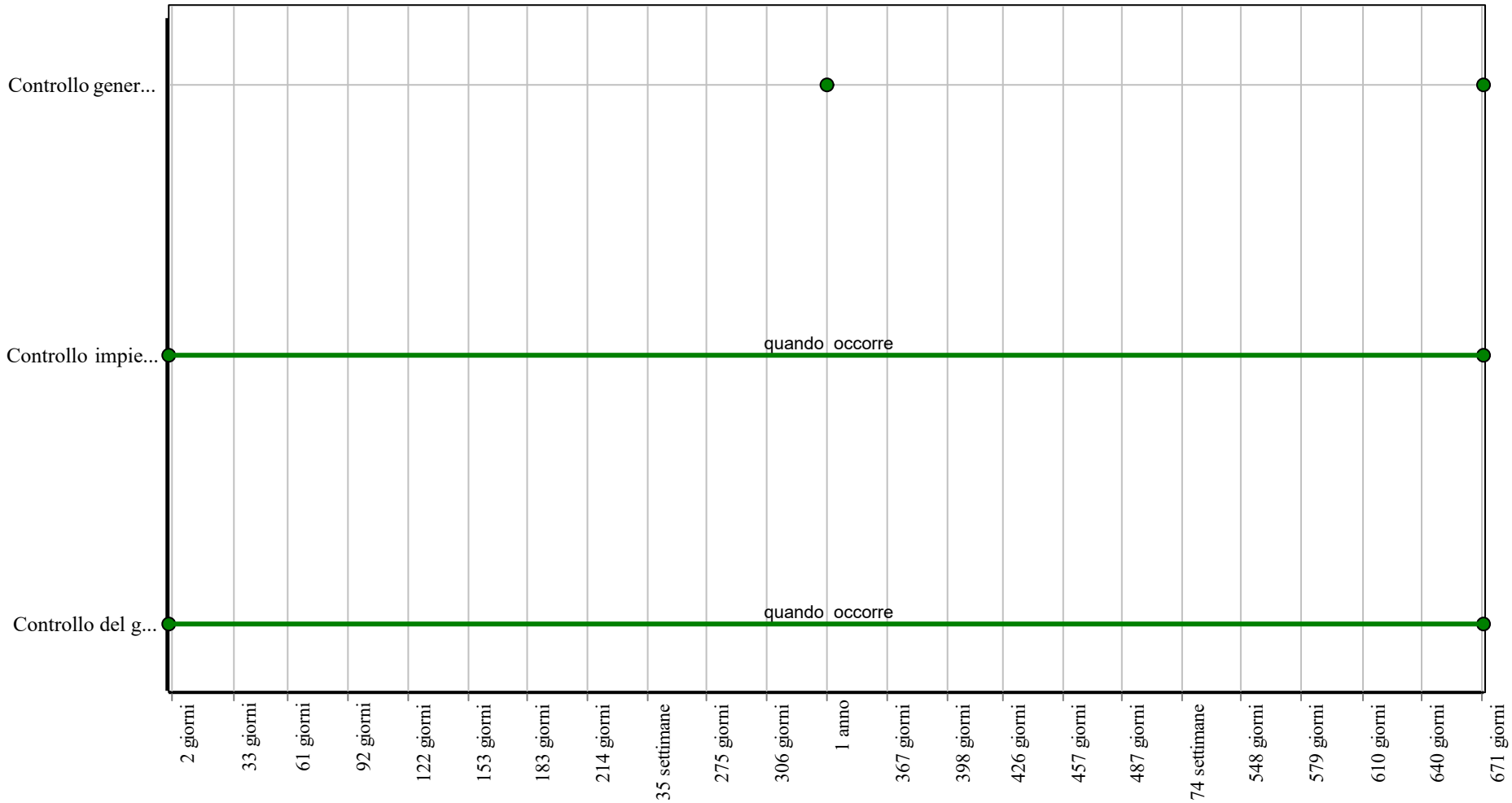

Corpo d'Opera: *Comprensorio Depurativo Foce Sarno Rete interna Torre Annunziata - progetto di completamento*

Unità Tecnologica: *Opere di sostegno e contenimento*

Interventi: Palancolate

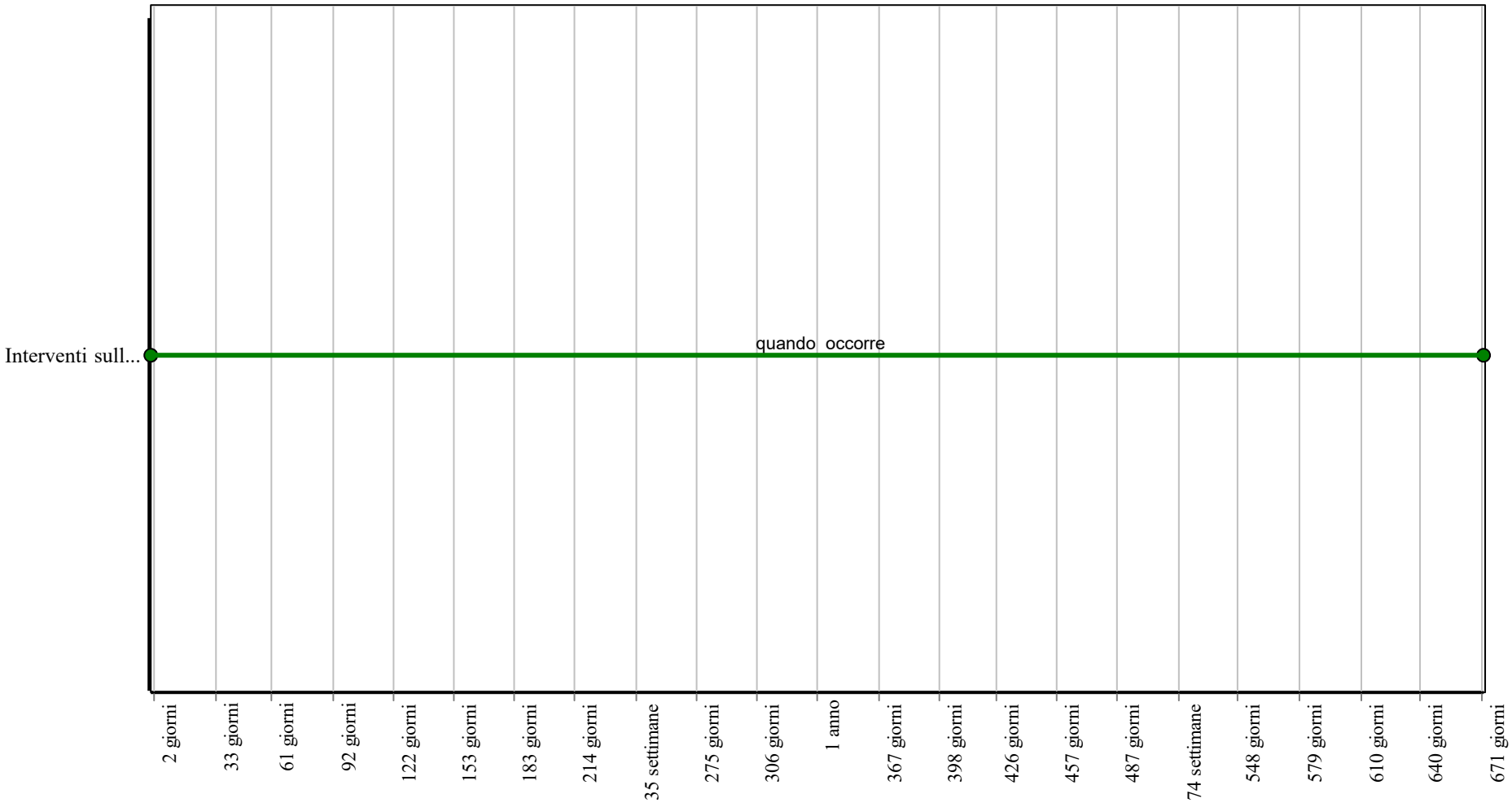

Corpo d'Opera: *Comprensorio Depurativo Foce Sarno Rete interna Torre Annunziata - progetto di completamento*

Unità Tecnologica: *Opere di sostegno e contenimento*

Pareti interne

Si tratta di elementi che hanno la funzione di dividere gli ambienti interni di un manufatto.
In tal caso si fa riferimento alle pareti in cls gettato in opera dell'impianti di sollevamento.

REQUISITI E PRESTAZIONI (UT)

01.06.R01 Immediata agibilità

Classe di Requisiti: Sicurezza d'uso
Classe di Esigenza: Sicurezza
Gli elementi non strutturali subiscono danni ma l'accesso al manufatto, la sicurezza per la vita ed i sistemi principali risultano utilizzabili.

Prestazioni:
Gli elementi non strutturali (non di vitale importanza) non sono in grado di assolvere la propria funzione per effetto dei danni subiti.

Livello minimo della prestazione:
I possibili danni causati rendono inutilizzabili gli elementi non strutturali secondari.

Riferimenti normativi:

D.M. Infrastrutture e Trasporti 17.1.2018.

01.06.R02 Resistenza meccanica

Classe di Requisiti: Sicurezza d'uso
Classe di Esigenza: Sicurezza
Gli elementi non strutturali insieme alle loro connessioni, attacchi ed ancoraggi devono limitare la manifestazione di eventuali rotture, o deformazioni rilevanti, causate dall'azione di possibili sollecitazioni.

Prestazioni:
Gli elementi non strutturali dovranno essere idonei a limitare il prodursi di rotture o deformazioni gravi sotto l'azione di sollecitazioni meccaniche in modo da assicurare la durata e la funzionalità nel tempo senza pregiudicare la sicurezza degli utenti.

Livello minimo della prestazione:
Si rimanda alla Relazione di calcolo strutturale.

Riferimenti normativi:

D.M. Infrastrutture e Trasporti 17.1.2018.

01.06.R03 Sicurezza per la vita

Classe di Requisiti: Sicurezza d'uso
Classe di Esigenza: Sicurezza
Gli elementi non strutturali subiscono danni ma continuano la loro funzione.

Prestazioni:
Gli elementi non strutturali danneggiati non costituiscono pericolo per la vita delle persone che operano, in caso di manutenzione, all'interno il manufatto.

Livello minimo della prestazione:
Il livello di danno subito dagli elementi non strutturali risulta trascurabile ai fini della incolumità delle persone.

Riferimenti normativi:

D.M. Infrastrutture e Trasporti 17.1.2018.

ELEMENTI MANUTENIBILI DELL'UNITÀ TECNOLOGICA:

- 01.06.01 Sistemi per rvs su partizioni interne

Sistemi per rvs su partizioni interne

Unità Tecnologica: 01.06

Pareti interne

Si tratta di elementi in genere realizzati con mattoni di laterizio forati che hanno la funzione di dividere gli ambienti interni di un edificio. Le sollecitazioni indotte dal sisma portano alla variazione geometrica dell'elemento con conseguente espulsione dei laterizi che costituiscono l'elemento murario.

ANOMALIE RISCONTRABILI

01.06.01.A01 Difetti di ancoraggio
Difetti di ancoraggio della partizione muraria al pavimento e/o al soffitto.

01.06.01.A02 Distacco
Disgregazione e distacco di parti notevoli del materiale che può manifestarsi anche mediante espulsione di elementi dalla loro sede.

01.06.01.A03 Mancanza
Caduta e perdita di parti del materiale del manufatto.

CONTROLLI ESEGUIBILI DA PERSONALE SPECIALIZZATO

01.06.01.C01 Controllo generale
Cadenza: ogni 3 mesi
Tipologia: Controllo a vista
Verifica generale degli elementi di mitigazione applicati.

- Requisiti da verificare: *1) Immediata agibilità; 2) Resistenza meccanica; 3) Sicurezza per la vita.*
- Anomalie riscontrabili: *1) Difetti di ancoraggio.*
- Ditte specializzate: *Specializzati vari.*

MANUTENZIONI ESEGUIBILI DA PERSONALE SPECIALIZZATO

01.06.01.I01 Reti armaintonaco
Cadenza: quando occorre
Realizzazione di rete armaintonaco e reggintonaco con fibra di vetro, nylon, acciaio zincato o inossidabile.

- Ditte specializzate: *Specializzati vari.*

01.06.01.I02 Ripristini
Cadenza: ogni 3 mesi
Eseguire il ripristino degli ancoraggi degli elementi di mitigazione.

- Ditte specializzate: *Specializzati vari.*

Controlli: Sistemi per rvs su partizioni interne

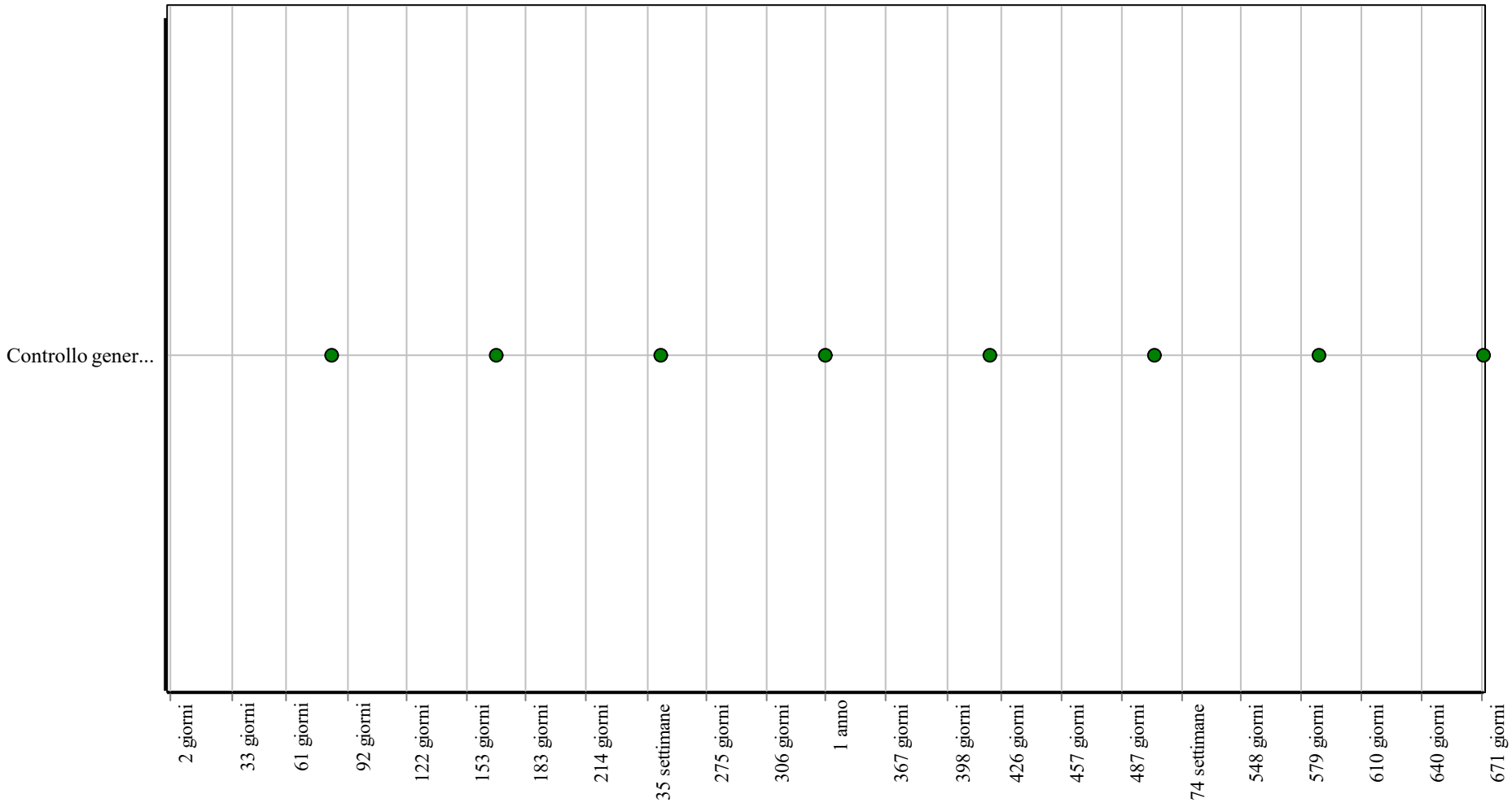

Corpo d'Opera: *Comprensorio Depurativo Foce Sarno Rete interna Torre Annunziata - progetto di completamento*

Unità Tecnologica: *Pareti interne*

Interventi: Sistemi per rvs su partizioni interne

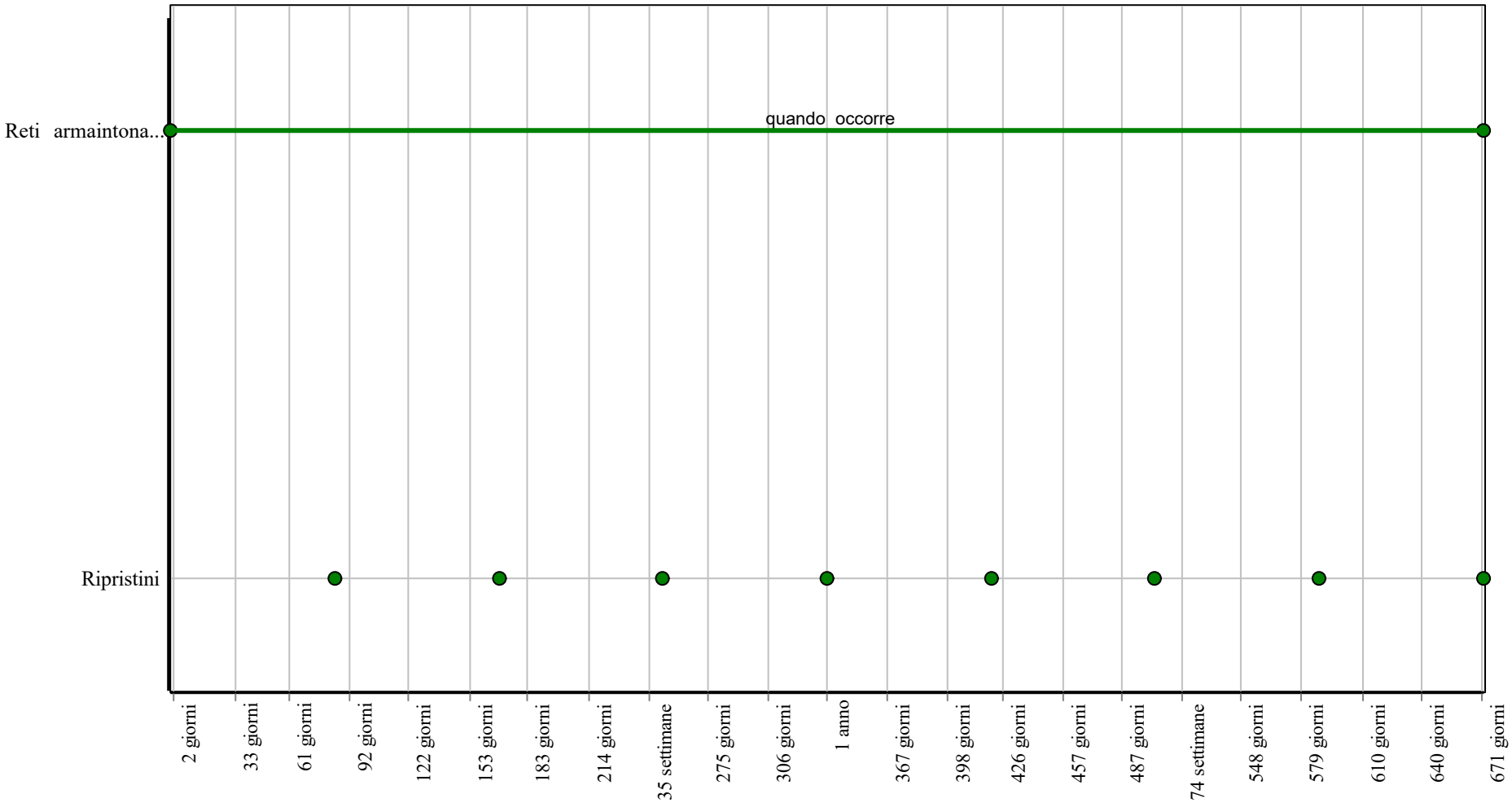

Corpo d'Opera: *Comprensorio Depurativo Foce Sarno Rete interna Torre Annunziata - progetto di completamento*

Unità Tecnologica: *Pareti interne*

Segnaletica stradale orizzontale

Si tratta di segnali orizzontali tracciati sulla strada per regolare la circolazione degli autoveicoli e per guidare gli utenti fornendogli prescrizioni ed indicazioni per particolari comportamenti da seguire. Possono essere realizzati in diversi materiali: pitture, materie termoplastiche con applicazione a freddo, materiale termoplastico con applicazione a caldo, materie plastiche a freddo, materiali da postspruzzare, microsfere di vetro da premiscelare, inserti stradali e materiali preformati. Per consentire una maggiore visibilità notturna della segnaletica orizzontale possono essere inserite in essa delle particelle sferiche di vetro trasparente (microsfere di vetro) che sfruttano la retroriflessione dei raggi incidenti provenienti dai proiettori dei veicoli. Inoltre per conferire proprietà antiderapanti alla segnaletica stradale possono essere inseriti dei granuli duri di origine naturale o artificiale (granuli antiderapanti). La segnaletica orizzontale può essere costituita da: strisce longitudinali, strisce trasversali, attraversamenti pedonali o ciclabili, frecce direzionali, iscrizioni e simboli, strisce di delimitazione degli stalli di sosta o per la sosta riservata, isole di traffico o di presegnalamento di ostacoli entro la carreggiata, strisce di delimitazione della fermata dei veicoli in servizio di trasporto pubblico di linea e altri segnali stabiliti dal regolamento. La segnaletica stradale deve essere conformi alle norme vigenti nonché al Nuovo Codice della Strada.

REQUISITI E PRESTAZIONI (UT)

01.07.R01 Colore

Classe di Requisiti: Funzionalità tecnologica
Classe di Esigenza: Funzionalità
Rappresenta la consistenza della cromaticità che la segnaletica orizzontale deve possedere in condizioni normali.

Prestazioni:
I requisiti specificati riguardano principalmente le prestazioni della segnaletica orizzontale durante la sua durata di vita funzionale. I requisiti sono espressi attraverso diversi parametri che rappresentano diversi aspetti prestazionali della segnaletica orizzontale e, per diversi aspetti prestazionali della segnaletica orizzontale.

Livello minimo della prestazione:
Il fattore di luminanza Beta deve essere conforme alla tabella 5 per quanto riguarda la segnaletica orizzontale asciutta. Le coordinate di cromaticità x, y per segnaletica orizzontale asciutta devono trovarsi all'interno delle regioni definite dai vertici forniti nella tabella 6 della UNI EN 1436

Tabella 5 (Classi del fattore di luminanza beta per segnaletica orizzontale asciutta)

Colore del segnale orizzontale: BIANCO
Tipo di manto stradale: ASFALTO;
- Classe: B0 - Fattore minimo di luminanza Beta: Nessun requisito;
- Classe: B2 - Fattore minimo di luminanza Beta: Beta >= 0,30;
- Classe: B3 - Fattore minimo di luminanza Beta: Beta >= 0,40;
- Classe: B4 - Fattore minimo di luminanza Beta: Beta >= 0,50;
- Classe: B5 - Fattore minimo di luminanza Beta: Beta >= 0,60;

Tipo di manto stradale: CEMENTO;
- Classe: B0 - Fattore minimo di luminanza Beta: Nessun requisito;
- Classe: B3 - Fattore minimo di luminanza Beta: Beta >= 0,40;
- Classe: B4 - Fattore minimo di luminanza Beta: Beta >= 0,50;
- Classe: B5 - Fattore minimo di luminanza Beta: Beta >= 0,60;

Colore del segnale orizzontale: GIALLO
- Classe: B0 - Fattore minimo di luminanza Beta: Nessun requisito;
- Classe: B1 - Fattore minimo di luminanza Beta: Beta >= 0,20;
- Classe: B2 - Fattore minimo di luminanza Beta: Beta >= 0,30;
- Classe: B3 - Fattore minimo di luminanza Beta: Beta >= 0,40;

Note: La classe B0 si applica quando la visibilità di giorno si ottiene attraverso il valore del coefficiente di luminanza in condizioni di illuminazione diffusa Qd.

Tabella 6 (Vertici delle regioni di cromaticità per segnaletica orizzontale bianca e gialla)

Segnaletica orizzontale: BIANCA
- Vertice 1: X=0,355 - Y=0,355;
- Vertice 2: X=0,305 - Y=0,305;
- Vertice 3: X=0,285 - Y=0,325;
- Vertice 4: X=0,335 - Y=0,375;

Segnaletica orizzontale: GIALLA (CLASSE Y1)
- Vertice 1: X=0,443 - Y=0,399;
- Vertice 2: X=0,545 - Y=0,455;
- Vertice 3: X=0,465 - Y=0,535;
- Vertice 4: X=0,389 - Y=0,431;

Segnaletica orizzontale: GIALLA (CLASSE Y2)
- Vertice 1: X=0,494 - Y=0,427;
- Vertice 2: X=0,545 - Y=0,455;
- Vertice 3: X=0,465 - Y=0,535;
- Vertice 4: X=0,427 - Y=0,483;

Note: Le classi Y1 e Y2 di segnaletica orizzontale gialla si riferiscono rispettivamente alla segnaletica orizzontale permanenti.

Riferimenti normativi:

Legge 7.12.1999, n. 472; D.P.R. 16.12.1992, n. 495; D.Lgs. 30.4.1992, n. 285; UNI 10828; UNI EN 1436; UNI EN 1790; UNI EN 1824; UNI ENV 13459-1; UNI EN 13212; UNI/TR 11670; UNI EN 12802; UNI EN 13197; UNI EN 13212; UNI EN 1463-2; UNI EN 1871; Legge 29.7.2010, n. 120; Legge 15.7.2009, n. 94.

01.07.R02 Resistenza al derapaggio

Classe di Requisiti: Funzionalità tecnologica
Classe di Esigenza: Funzionalità
Qualità della resistenza al derapaggio (SRT) della superficie stradale bagnata misurata sulla base dell'attrito a bassa velocità esercitato da un cursore di gomma sulla superficie stessa, abbreviata nel seguito in SRT.

Prestazioni:
I requisiti specificati riguardano principalmente le prestazioni della segnaletica orizzontale durante la sua durata di vita funzionale. I requisiti sono espressi attraverso diversi parametri che rappresentano diversi aspetti prestazionali della segnaletica orizzontale e, per alcuni di questi parametri, in termini di classi di prestazioni crescenti. La durata di vita funzionale dipende dalla durata lunga o breve della segnaletica orizzontale, dalla frequenza del passaggio di veicoli sulla segnaletica orizzontale (per esempio nel caso dei simboli sulla carreggiata rispetto alle linee laterali), dalla densità del traffico, dalla ruvidità della superficie stradale e da aspetti relativi alle condizioni locali, quali, per esempio, l'uso di pneumatici antighiaccio con inserti metallici in alcuni Paesi. Le classi prevedono l'attribuzione di priorità diverse ai vari aspetti delle prestazioni della segnaletica orizzontale a seconda di particolari circostanze. Non sempre è possibile ottenere classi di prestazioni alte per due o più parametri contemporaneamente.

Livello minimo della prestazione:
Il valore della resistenza al derapaggio, espresso in unità SRT, deve essere conforme a quello specificato nella tabella 7 (UNI EN 1436). L'apparecchiatura di prova è costituita da un pendolo oscillante provvisto di un cursore di gomma all'estremità libera. Viene misurata la perdita di energia causata dall'attrito del cursore su una lunghezza specificata della superficie stradale. Il risultato è espresso in unità SRT.

Tabella 7 (Classi di resistenza al decapaggio)
- Classe: S0 - Valore SRT minimo: Nessun requisito;
- Classe: S1 - Valore SRT minimo: S1 SRT >= 45;
- Classe: S2 - Valore SRT minimo: S1 SRT >= 50;
- Classe: S3 - Valore SRT minimo: S1 SRT >= 55;
- Classe: S4 - Valore SRT minimo: S1 SRT >= 60;
- Classe: S5 - Valore SRT minimo: S1 SRT >= 65.

Riferimenti normativi:

Legge 7.12.1999, n. 472; D.Lgs. 30.4.1992, n. 285; D.P.R. 16.12.1992, n. 495; UNI 10828; UNI EN 1436; UNI EN 1790; UNI EN 1824; UNI ENV 13459-1; UNI EN 13212.

01.07.R03 Retroriflessione

Classe di Requisiti: Funzionalità tecnologica
Classe di Esigenza: Funzionalità
Rappresenta la riflessione espressa in valori, per gli utenti della strada, della segnaletica orizzontale bianca e gialla in condizioni di illuminazione con i proiettori dei veicoli.

Prestazioni:
I requisiti specificati riguardano principalmente le prestazioni della segnaletica orizzontale durante la sua durata di vita funzionale. I requisiti sono espressi attraverso diversi parametri che rappresentano diversi aspetti prestazionali della segnaletica orizzontale e, per alcuni di questi parametri, in termini di classi di prestazioni crescenti. La durata di vita funzionale dipende dalla durata lunga o breve della segnaletica orizzontale, dalla frequenza del passaggio di veicoli sulla segnaletica orizzontale (per esempio nel caso dei simboli sulla carreggiata rispetto alle linee laterali), dalla densità del traffico, dalla ruvidità della superficie stradale e da aspetti relativi alle condizioni locali, quali, per esempio, l'uso di pneumatici antighiaccio con inserti metallici in alcuni Paesi. Le classi prevedono l'attribuzione di priorità diverse ai vari aspetti delle prestazioni della segnaletica orizzontale a seconda di particolari circostanze. Non sempre è possibile ottenere classi di prestazioni alte per due o più parametri contemporaneamente.

Livello minimo della prestazione:
Per misurare la retroriflessione in condizioni di illuminazione con i proiettori dei veicoli si deve utilizzare il coefficiente di luminanza retroriflessa R Legge La misurazione deve essere espressa come mcd/(m2 lx). In condizioni di superficie stradale asciutta, la segnaletica orizzontale deve essere conforme alla tabella 2, mentre, in condizioni di bagnato, deve essere conforme alla tabella 3 e, in condizioni di pioggia, alla tabella 4.
Nota: il coefficiente di luminanza retroriflessa rappresenta la luminosità di un segnale orizzontale come viene percepita dai conducenti degli autoveicoli in condizioni di illuminazione con i proiettori dei propri veicoli (UNI EN 1436).

Tabella 2 (Classi di RL per segnaletica orizzontale asciutta)

Tipo e colore del segnale orizzontale: PERMANENTE BIANCO
- Classe: R0; Coeff. Min. di luminanza retroriflessa RL [mcd/(m2 lx)]: Nessun requisito;
- Classe: R2; Coeff. Min. di luminanza retroriflessa RL [mcd/(m2 lx)]: RL >= 100;
- Classe: R4; Coeff. Min. di luminanza retroriflessa RL [mcd/(m2 lx)]: RL >= 200;
- Classe: R5; Coeff. Min. di luminanza retroriflessa RL [mcd/(m2 lx)]: RL >= 300;

Tipo e colore del segnale orizzontale: PERMANENTE GIALLO
- Classe: R0; Coeff. Min. di luminanza retroriflessa RL [mcd/(m2 lx)]: Nessun requisito;
- Classe: R1; Coeff. Min. di luminanza retroriflessa RL [mcd/(m2 lx)]: RL >= 80;
- Classe: R3; Coeff. Min. di luminanza retroriflessa RL [mcd/(m2 lx)]: RL >= 150;
- Classe: R5; Coeff. Min. di luminanza retroriflessa RL [mcd/(m2 lx)]: RL >= 200;

Tipo e colore del segnale orizzontale: PROVVISORIO
- Classe: R0; Coeff. Min. di luminanza retroriflessa RL [mcd/(m2 lx))]: Nessun requisito;
- Classe: R3; Coeff. Min. di luminanza retroriflessa RL [mcd/(m2 lx)]: RL >= 150;
- Classe: R5; Coeff. Min. di luminanza retroriflessa RL [mcd/(m2 lx)]: RL >= 300;

Note: La classe R0 si applica quando la visibilità della segnaletica orizzontale è ottenuta senza retroriflessione in condizioni di illuminazione con i proiettori dei veicoli.

Tabella 3 (Classi di RL per segnaletica orizzontale in condizioni di bagnato)

Condizioni di bagnato: Come si presenta 1 min. dopo l'inondazione della superficie con acqua (*)
- Classe: RW0; Coeff. Min. di luminanza retroriflessa RL [mcd/(m2 lx)]: Nessun requisito;
- Classe: RW1; Coeff. Min. di luminanza retroriflessa RL [mcd/(m2 lx)]: RL >= 25;
- Classe: RW2; Coeff. Min. di luminanza retroriflessa RL [mcd/(m2 lx)]: RL >= 35;
- Classe: RW3; Coeff. Min. di luminanza retroriflessa RL [mcd/(m2 lx)]: RL >= 50;

Note: La classe RW0 riguarda situazioni in cui questo tipo di retroriflessione non è richiesta per ragioni economiche o tecnologiche.
(*) Tale condizione di prova deve essere creata versando acqua chiara da un secchio di capacità pari a circa 10 l e da un'altezza di circa 0,5 m dalla superficie. L'acqua deve essere versata in modo uniforme lungo la superficie di prova in modo tale che l'area di misurazione e l'area circostante siano temporaneamente sommerse da un'ondata d'acqua. Il coefficiente di luminanza retroriflessa R L in condizioni di bagnato deve essere misurato alle condizioni di prova 1 min dopo aver versato l'acqua.

Tabella 4 (Classi di RL per segnaletica orizzontale in condizioni di pioggia)

Condizioni di bagnato: come si presenta dopo almeno 5 min. di esposizione durante una precipitazione uniforme di 20mm/h (**)
- Classe: RR0; Coeff. Min. di luminanza retroriflessa RL [mcd/(m2 lx)]: Nessun requisito;
- Classe: RR1; Coeff. Min. di luminanza retroriflessa RL [mcd/(m2 lx)]: RL >= 25;
- Classe: RR2; Coeff. Min. di luminanza retroriflessa RL [mcd/(m2 lx)]: RL >= 35;
- Classe: RR3; Coeff. Min. di luminanza retroriflessa RL [mcd/(m2 lx)]: RL >= 50;

NOTE: La classe RR0 riguarda situazioni in cui questo tipo di retroriflessione non è richiesta per ragioni economiche o tecnologiche.

(**) Tali condizioni di prova devono essere create utilizzando acqua chiara e simulando una cascata senza foschia né nebbia di intensità media pari a (20 ± 2) mm/h su un'area due volte più larga del campione e non meno di 0,3 m e il 25% più lunga dell'area di misurazione. Lo scarto fra l'intensità minima e l'intensità massima della cascata non deve essere maggiore del rapporto di 1 a 1,7. Le misurazioni del coefficiente di luminanza retroriflessa RL in condizioni di pioggia devono essere effettuate dopo 5 min di pioggia continua e durante la precipitazione di quest'ultima.

Riferimenti normativi:

Legge 7.12.1999, n. 472; D.Lgs. 30.4.1992, n. 285; D.P.R. 16.12.1992, n. 495; UNI 10828; UNI EN 1436; UNI EN 1790; UNI EN 1824; UNI ENV 13459-1; UNI EN 13212.

01.07.R04 Riflessione alla luce

Classe di Requisiti: Funzionalità tecnologica
Classe di Esigenza: Funzionalità
Rappresenta la riflessione espressa in valori, per gli utenti della strada, della segnaletica orizzontale bianca e gialla in condizioni di luce diurna e di illuminazione artificiale.

Prestazioni:
I requisiti specificati riguardano principalmente le prestazioni della segnaletica orizzontale durante la sua durata di vita funzionale. I requisiti sono espressi attraverso diversi parametri che rappresentano diversi aspetti prestazionali della segnaletica orizzontale e, per alcuni di questi parametri, in termini di classi di prestazioni crescenti. La durata di vita funzionale dipende dalla durata lunga o breve della segnaletica orizzontale, dalla frequenza del passaggio di veicoli sulla segnaletica orizzontale (per esempio nel caso dei simboli sulla carreggiata rispetto alle linee laterali), dalla densità del traffico, dalla ruvidità della superficie stradale e da aspetti relativi alle condizioni locali, quali, per esempio, l'uso di pneumatici antighiaccio con inserti metallici in alcuni Paesi. Le classi prevedono l'attribuzione di priorità diverse ai vari aspetti delle prestazioni della segnaletica

orizzontale a seconda di particolari circostanze. Non sempre è possibile ottenere classi di prestazioni alte per due o più parametri contemporaneamente.

Livello minimo della prestazione:
Per misurare la riflessione alla luce del giorno o in presenza di illuminazione stradale si deve utilizzare il coefficiente di luminanza in condizioni di illuminazione diffusa Qd. La misurazione deve essere espressa in mcd/(m lx). In condizioni di superficie stradale asciutta, la segnaletica orizzontale deve essere conforme alla tabella 1 (UNI EN 1436). Il coefficiente di luminanza in condizioni di illuminazione diffusa rappresenta la luminosità di un segnale orizzontale come viene percepita dai conducenti degli autoveicoli alla luce del giorno tipica o media o in presenza di illuminazione stradale.

Tabella 1 (Classi di QD per segnaletica orizzontale asciutta)

Colore del segnale orizzontale: BIANCO
Tipo di manto stradale. ASFALTO
- Classe Q0; Coeff. di luminanza min. in condizioni di illuminazione diffusa Qd [mcd/(m lx)]: Nessun requisito;
- Classe Q2; Coeff. di luminanza min. in condizioni di illuminazione diffusa Qd [mcd/(m lx)]: Qd >= 100;
- Classe Q3; Coeff. di luminanza min. in condizioni di illuminazione diffusa Qd [mcd/(m lx)]: Qd >= 130;

Tipo di manto stradale. CEMENTO
- Classe Q0; Coeff. di luminanza min. in condizioni di illuminazione diffusa Qd [mcd/(m lx)]: Nessun requisito;
- Classe Q3; Coeff. di luminanza min. in condizioni di illuminazione diffusa Qd [mcd/(m lx)]: Qd >= 130;
- Classe Q4; Coeff. di luminanza min. in condizioni di illuminazione diffusa Qd [mcd/(m lx)]: Qd >= 160;

Colore del segnale orizzontale: GIALLO
- Classe Q0; Coeff. di luminanza min. in condizioni di illuminazione diffusa Qd [mcd/(m lx)]: Nessun requisito;
- Classe Q1; Coeff. di luminanza min. in condizioni di illuminazione diffusa Qd [mcd/(m lx)]: Qd >= 80;
- Classe Q2; Coeff. di luminanza min. in condizioni di illuminazione diffusa Qd [mcd/(m lx)]: Qd >= 100.

Note: La classe Q0 si applica quando la visibilità diurna si ottiene attraverso il valore del fattore di luminanza Beta.

Riferimenti normativi:

Legge 7.12.1999, n. 472; D.Lgs. 30.4.1992, n. 285; D.P.R. 16.12.1992, n. 495; UNI 10828; UNI EN 1436; UNI EN 1790; UNI EN 1824; UNI ENV 13459-1; UNI EN 13212.

01.07.R05 Utilizzo di materiali, elementi e componenti a ridotto carico ambientale

Classe di Requisiti: Di salvaguardia dell'ambiente
Classe di Esigenza: Salvaguardia ambiente
I materiali e gli elementi selezionati, durante il ciclo di vita utile dovranno assicurare emissioni ridotte di inquinanti oltre ad un ridotto carico energetico.

Prestazioni:
La selezione dei materiali da costruzione deve, quindi, essere effettuata tenendo conto delle principali categorie di impatti ambientali: eutrofizzazione, cambiamenti climatici, acidificazione, riduzione dello strato di ozono extratmosferico, smog fotochimico, inquinamento del suolo e delle falde acquifere. Tali impatti dipendono dalle caratteristiche dei processi produttivi e anche dalla distanza della fonte di approvvigionamento rispetto al cantiere di costruzione del manufatto edilizio, in tale ottica è opportuno privilegiare materiali provenienti da siti di produzione limitrofi al luogo di costruzione, prendendo in considerazione anche la tipologia dei mezzi che sono utilizzati in relazione ai processi di trasporto.
Inoltre, gli impatti ambientali possono dipendere dalla risorsa da cui derivano. Sono da privilegiare quelli derivanti da risorse rinnovabili, pur considerando che la scelta di un materiale dipende anche da altri requisiti che possono giustificare soluzioni tecnologiche differenti.

Livello minimo della prestazione:
I parametri relativi all'utilizzo di materiali ed elementi e componenti a ridotto carico ambientale dovranno rispettare i limiti previsti dalla normativa vigente

Riferimenti normativi:

D.Lgs. 3.4.2006, n. 152; C.M. Ambiente 15.7.2005, n. 5205; Dir. 2008/98/CE; C.M. Ambiente 19.7.2005; UNI EN ISO 14020; UNI EN ISO 14021; UNI EN ISO 14024; UNI EN ISO 14025; D.M. 23.06.2022 "CRITERI AMBIENTALI MINIMI".

01.07.R06 Utilizzo di materiali, elementi e componenti riciclati

Classe di Requisiti: Gestione dei rifiuti
Classe di Esigenza: Salvaguardia ambiente
Per diminuire la quantità di rifiuti dai prodotti, dovrà essere previsto l'utilizzo di materiali riciclati.

Prestazioni:
Nella scelta dei componenti, elementi e materiali, valutare con attenzione quelli che potenzialmente possono essere avviati al riciclo.

Livello minimo della prestazione:
Calcolare la percentuale di materiali da avviare ai processi di riciclaggio.
Determinare la percentuale in termini di quantità (kg) o di superficie (mq) di materiale impiegato nell'elemento tecnico in relazione all'unità funzionale assunta.

Riferimenti normativi:

D.Lgs. 3.4.2006, n. 152; C.M. Ambiente 15.7.2005, n. 5205; Dir. 2008/98/CE; C.M. Ambiente 19.7.2005; UNI EN ISO 14020; UNI EN ISO 14021; UNI EN ISO 14024; UNI EN ISO 14025; D.M. 23.06.2022 "CRITERI AMBIENTALI MINIMI".

01.07.R07 Riduzione degli impatti negativi nelle operazioni di manutenzione

Classe di Requisiti: Di salvaguardia dell'ambiente

Classe di Esigenza: Salvaguardia ambiente

All'interno del piano di manutenzione redatto per l'opera interessata, dovranno essere inserite indicazioni che favoriscano la diminuzione di impatti sull'ambiente attraverso il minore utilizzo di sostanze tossiche, favorendo la riduzione delle risorse.

Prestazioni:

Favorire l'impiego di materiali e componenti caratterizzati da un lungo ciclo di vita e da efficiente manutenibilità e riutilizzabilità degli stessi. In fase progettuale optare per la composizione dell'edificio dei sub-sistemi, utilizzando tecnologie e soluzioni mirate a facilitare gli interventi di manutenzione e a ridurre la produzione di rifiuti.

Livello minimo della prestazione:

Utilizzo di materiali e componenti con basse percentuali di interventi manutentivi.

Riferimenti normativi:

D.Lgs. 3.4.2006, n. 152; C.M. Ambiente 15.7.2005, n. 5205; Dir. 2008/98/CE; C.M. Ambiente 19.7.2005; UNI EN ISO 14020; UNI EN ISO 14021; UNI EN ISO 14024; UNI EN ISO 14025; D.M. 23.06.2022 "CRITERI AMBIENTALI MINIMI".

01.07.R08 Utilizzo di tecniche costruttive che facilitino il disassemblaggio a fine vita

Classe di Requisiti: Utilizzo razionale delle risorse

Classe di Esigenza: Salvaguardia ambiente

Utilizzo razionale delle risorse attraverso la selezione di tecniche costruttive che rendano agevole il disassemlaggio alla fine del ciclo di vita

Prestazioni:

Nella fase di progettazione fare prevalere la scelta su sistemi costruttivi che facilitano la smontabilità dei componenti ed i successivi processi di demolizione e recupero dei materiali

Livello minimo della prestazione:

Nella fase progettuale bisogna garantire una adeguata percentuale di sistemi costruttivi che facilitano il disassemlaggio alla fine del ciclo di vita

Riferimenti normativi:

D.Lgs. 3.4.2006, n. 152; C.M. Ambiente 15.7.2005, n. 5205; Dir. 2008/98/CE; C.M. Ambiente 19.7.2005; UNI EN ISO 14020; UNI EN ISO 14021; UNI EN ISO 14024; UNI EN ISO 14025; D.M. 23.06.2022 "CRITERI AMBIENTALI MINIMI".

01.07.R09 Riduzione delle emissioni tossiche-nocive di materiali, elementi e componenti

Classe di Requisiti: Condizioni d'igiene ambientale connesse con l'esposizione ad inquinanti dell'aria interna

Classe di Esigenza: Salvaguardia ambiente

Riduzione delle emissioni tossiche-nocive di materiali, connesse con l'esposizione ad inquinanti dell'aria interna.

Prestazioni:

In fase progettuale l'adozione di materiali, elementi e componenti in esposizione all'aria interna ed al sistema di ventilazione, dovrà produrre una bassa emissione e/o l'eliminazione di ogni contaminante tossico-nocivo per l'utenza (VOC, CFC, HCFC, ecc..).

Il termine composti organici volatili (COV, o anche VOC dall'inglese Volatile Organic Compounds) sta ad indicare tutta una serie di composti chimici contenenti solo carbonio ed idrogeno (composti alifatici e composti aromatici) o composti contenenti ossigeno, cloro o altri elementi tra il carbonio e l'idrogeno, come gli aldeidi, eteri, alcool, esteri, clorofluorocarburi (CFC) ed idroclorofluorocarburi (HCFC). In questa categoria rientrano il

metano, la formaldeide, gli ftalati e tanti altri composti che si trovano sottoforma di vapore o in forma liquida, ma in grado di evaporare facilmente a temperatura e pressione ambiente. Prodotti da stampanti e fotocopiatrici, materiali da costruzione e arredi (es. mobili, moquettes, rivestimenti) che possono determinare emissione continue e durature nel tempo.

Livello minimo della prestazione:

L'aria è considerabile di buona qualità se nell'ambiente non sono presenti inquinanti specifici in concentrazioni dannose per la salute dell'occupante e se è percepita come soddisfacente da almeno l'80% degli occupanti.

Riferimenti normativi:

D.Lgs. 9.4.2008, n. 81; Reg. EU (CLP) n. 1272/08; ISPESL, Linee Guida - Microclima, 6.2006; Accordo Stato-Regioni, Linee Guida Ambienti Confinati, 27.9.2001; Valori Limite di Soglia (TLV) e Indici Biologici di Esposizione (IBE), AIDII 1997 e ACGIH 2002; Collana Quaderni del Ministero della Salute; D.M. 23.06.2022 "CRITERI AMBIENTALI MINIMI".

01.07.R10 Utilizzo di materiali, elementi e componenti ad elevato potenziale di riciclabilità

Classe di Requisiti: Utilizzo razionale delle risorse

Classe di Esigenza: Salvaguardia ambiente

Utilizzo di materiali, elementi e componenti con un elevato grado di riciclabilità

Prestazioni:

Nelle scelte progettuali di materiali, elementi e componenti si dovrà tener conto del loro grado di riciclabilità in funzione

dell’ubicazione del cantiere, del loro ciclo di vita, degli elementi di recupero, ecc.

Livello minimo della prestazione:
Calcolare la percentuale di materiali da avviare ai processi di riciclaggio. Determinare la percentuale in termini di quantità (kg) o di superficie (mq) di materiale impiegato nell’elemento tecnico in relazione all’unità funzionale assunta.

Riferimenti normativi:

D.Lgs. 3.4.2006, n. 152; C.M. Ambiente 15.7.2005, n. 5205; Dir. 2008/98/CE; C.M. Ambiente 19.7.2005; UNI EN ISO 14020; UNI EN ISO 14021; UNI EN ISO 14024; UNI EN ISO 14025; D.M. 23.06.2022 "CRITERI AMBIENTALI MINIMI".

ELEMENTI MANUTENIBILI DELL'UNITÀ TECNOLOGICA:

- 01.07.01 Altri segnali
- 01.07.02 Attraversamenti ciclabili
- 01.07.03 Attraversamenti pedonali
- 01.07.04 Frecce direzionali
- 01.07.05 Inserti stradali
- 01.07.06 Iscrizioni e simboli
- 01.07.07 Isole di traffico
- 01.07.08 Pellicole adesive
- 01.07.09 Strisce di delimitazione
- 01.07.10 Strisce longitudinali
- 01.07.11 Strisce trasversali
- 01.07.12 Vernici segnaletiche

Altri segnali

Unità Tecnologica: 01.07

Segnaletica stradale orizzontale

Vengono elencati tra questi: i segnali orizzontali di cantiere, gli spazi riservati allo stazionamento sulla carreggiata dei cassonetti per la raccolta dei rifiuti solidi urbani, mediante la realizzazione di una striscia gialla continua di larghezza 12 cm, segni orizzontali consistenti in segmenti alternati di colore giallo e nero tracciati sulla faccia verticale del ciglio del marciapiede o della parete che delimita la strada in prossimità di tratti di strada lungo i quali la sosta è vietata e la segnaletica in materiale lapideo in prossimità dei centri abitati con illuminazione pubblica sufficiente.

ANOMALIE RISCONTRABILI

01.07.01.A01 Usura

Perdita di materiale (vernice, materiale plastico, ecc.) dovuto all'usura provocata dall'azione dei veicoli e degli agenti atmosferici disgreganti.

01.07.01.A02 Basso grado di riciclabilità

Utilizzo nelle fasi manutentive di materiali, elementi e componenti con un basso grado di riciclabilità.

CONTROLLI ESEGUIBILI DA PERSONALE SPECIALIZZATO

01.07.01.C01 Controllo dello stato (CAM)

Cadenza: ogni 6 mesi

Tipologia: Controllo

Controllare periodicamente le condizioni e l'integrità delle linee (strisce di vernice, elementi in materiale lapideo, ecc.). Controllare l'aspetto cromatico ed in particolare la consistenza dei colori corrispondenti alle diverse simbologie. Controllare l'efficienza della segnaletica ed in particolare la visibilità in condizioni diverse (diurne, notturne, con luce artificiale, con nebbia, ecc.). Controllare la disposizione dei segnali in funzione della disciplina di circolazione dei veicoli e comunque nel rispetto del Nuovo Codice della Strada.

- Anomalie riscontrabili: *1) Usura.*
- Ditte specializzate: *Specializzati vari.*

01.07.01.C02 Controllo del grado di riciclabilità (CAM)

Cadenza: quando occorre

Tipologia: Controllo

Controllare che nelle fasi manutentive vengano impiegati materiali, elementi e componenti con un elevato grado di riciclabilità.

- Requisiti da verificare: *1) Utilizzo di materiali, elementi e componenti ad elevato potenziale di riciclabilità.*
- Anomalie riscontrabili: *1) Basso grado di riciclabilità.*
- Ditte specializzate: *Tecnici di livello superiore.*

MANUTENZIONI ESEGUIBILI DA PERSONALE SPECIALIZZATO

01.07.01.I01 Rifacimento

Cadenza: ogni anno

Rifacimento dei segnali mediante la squadratura e l'applicazione di materiali idonei (vernici, vernici speciali, elementi lapidei, ecc.).

- Ditte specializzate: *Specializzati vari.*

Controlli: Altri segnali

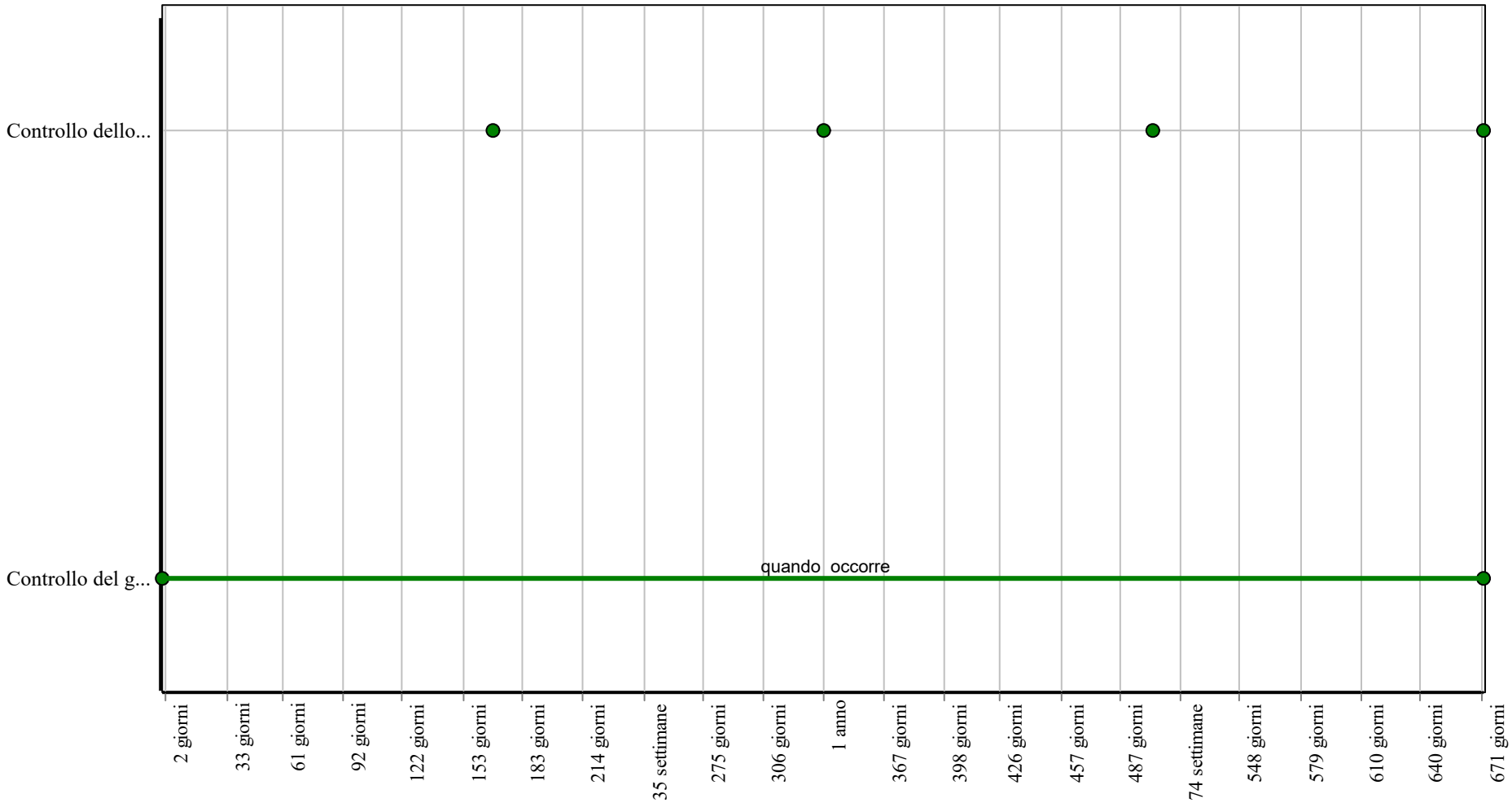

Corpo d'Opera: *Comprensorio Depurativo Foce Sarno Rete interna Torre Annunziata - progetto di completamento*

Unità Tecnologica: *Segnaletica stradale orizzontale*

Interventi: Altri segnali

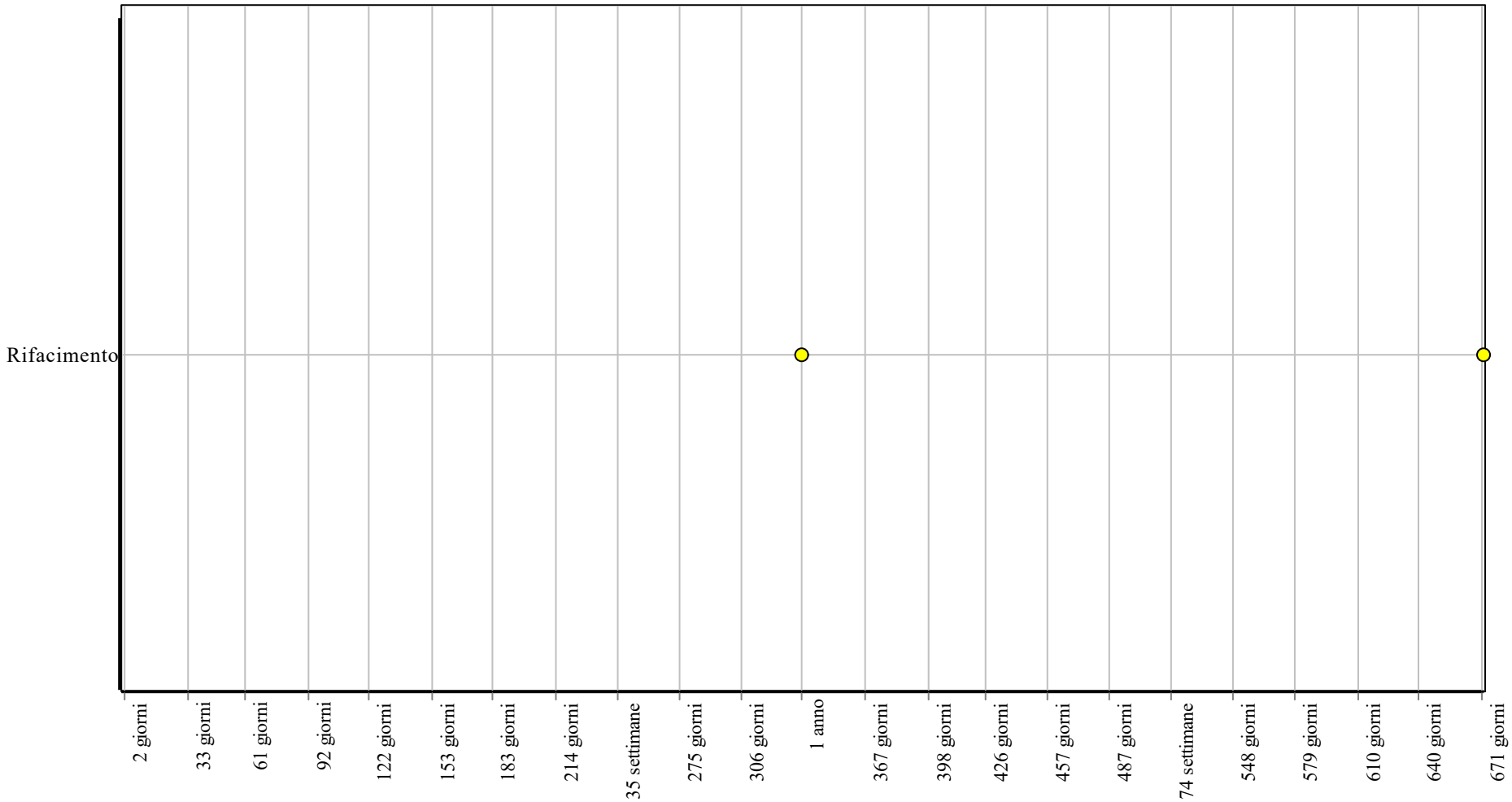

Corpo d'Opera: *Comprensorio Depurativo Foce Sarno Rete interna Torre Annunziata - progetto di completamento*

Unità Tecnologica: *Segnaletica stradale orizzontale*

Attraversamenti ciclabili

Unità Tecnologica: 01.07

Segnaletica stradale orizzontale

Gli attraversamenti ciclabili vengono evidenziati sulla carreggiata da due strisce bianche discontinue con larghezza di 50 cm e segmenti ed intervalli lunghi 50 cm. La distanza minima tra i bordi interni delle strisce trasversali è di 1 m in prossimità degli attraversamenti a senso unico e di 2 m per gli attraversamenti a doppio senso. Le strisce vengono realizzate mediante l'applicazione di vernici e/o altri materiali idonei.

ANOMALIE RISCONTRABILI

01.07.02.A01 Usura

Perdita di materiale (vernice, materiale plastico, ecc.) dovuto all'usura provocata dall'azione dei veicoli e degli agenti atmosferici disgreganti.

01.07.02.A02 Basso grado di riciclabilità

Utilizzo nelle fasi manutentive di materiali, elementi e componenti con un basso grado di riciclabilità.

CONTROLLI ESEGUIBILI DA PERSONALE SPECIALIZZATO

01.07.02.C01 Controllo dello stato (CAM)

Cadenza: ogni 6 mesi

Tipologia: Controllo

Controllare periodicamente le condizioni e l'integrità delle linee. Controllare l'aspetto cromatico ed in particolare la consistenza dei colori corrispondenti alle diverse simbologie. Controllare l'efficienza della segnaletica ed in particolare la visibilità in condizioni diverse (diurne, notturne, con luce artificiale, con nebbia, ecc.). Controllare la disposizione dei segnali in funzione della disciplina di circolazione dei veicoli e comunque nel rispetto del Nuovo Codice della Strada.

- Anomalie riscontrabili: *1) Usura.*
- Ditte specializzate: *Specializzati vari.*

01.07.02.C02 Controllo del grado di riciclabilità (CAM)

Cadenza: quando occorre

Tipologia: Controllo

Controllare che nelle fasi manutentive vengano impiegati materiali, elementi e componenti con un elevato grado di riciclabilità.

- Requisiti da verificare: *1) Utilizzo di materiali, elementi e componenti ad elevato potenziale di riciclabilità.*
- Anomalie riscontrabili: *1) Basso grado di riciclabilità.*
- Ditte specializzate: *Tecnici di livello superiore.*

MANUTENZIONI ESEGUIBILI DA PERSONALE SPECIALIZZATO

01.07.02.I01 Rifacimento delle strisce

Cadenza: ogni anno

Rifacimento delle strisce mediante la squadratura e l'applicazione di materiali idonei (vernici, vernici speciali con l'aggiunta di microsfere di vetro, ecc.).

- Ditte specializzate: *Specializzati vari.*

Controlli: Attraversamenti ciclabili

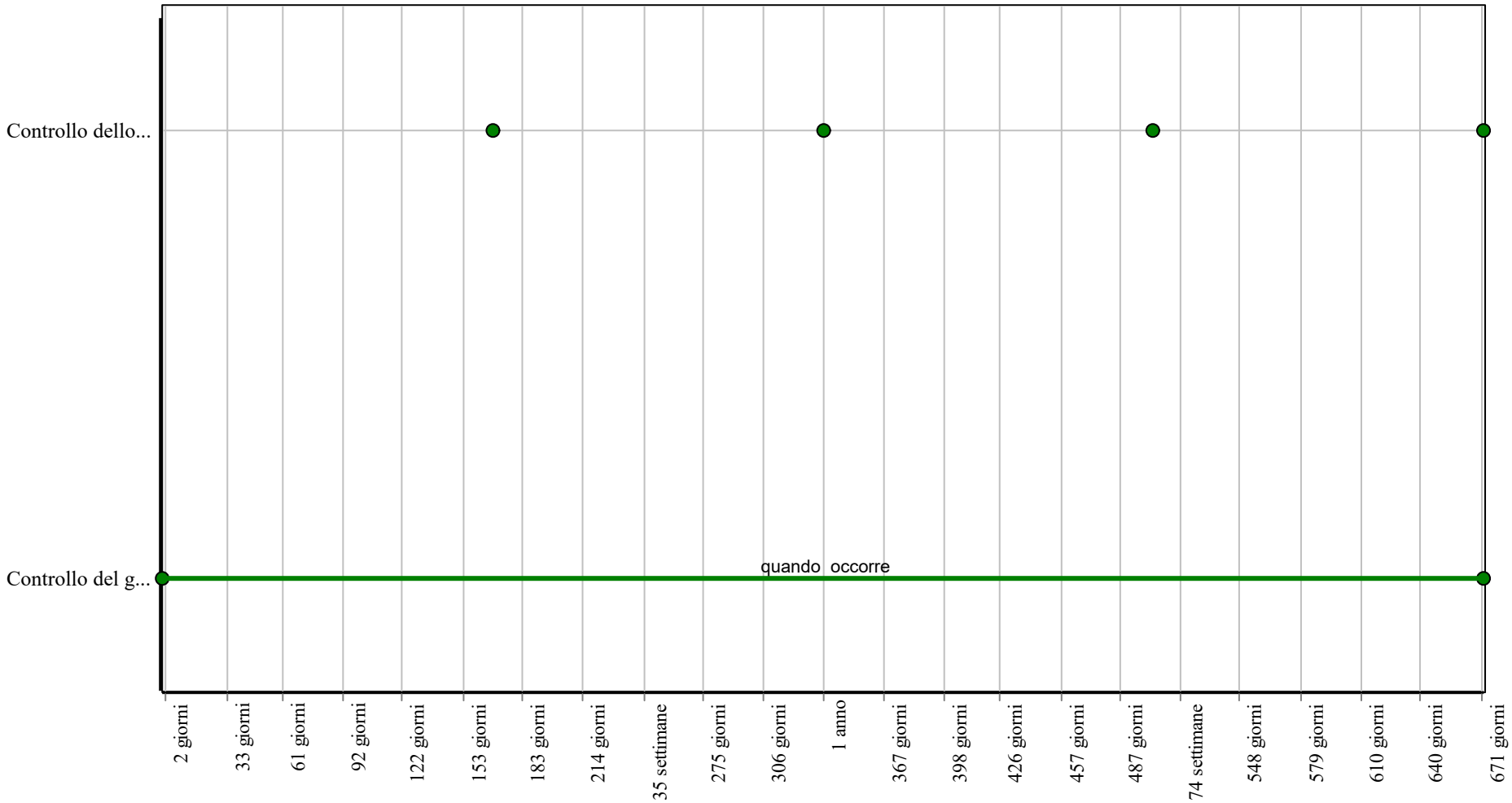

Corpo d'Opera: *Comprensorio Depurativo Foce Sarno Rete interna Torre Annunziata - progetto di completamento*

Unità Tecnologica: *Segnaletica stradale orizzontale*

Interventi: Attraversamenti ciclabili

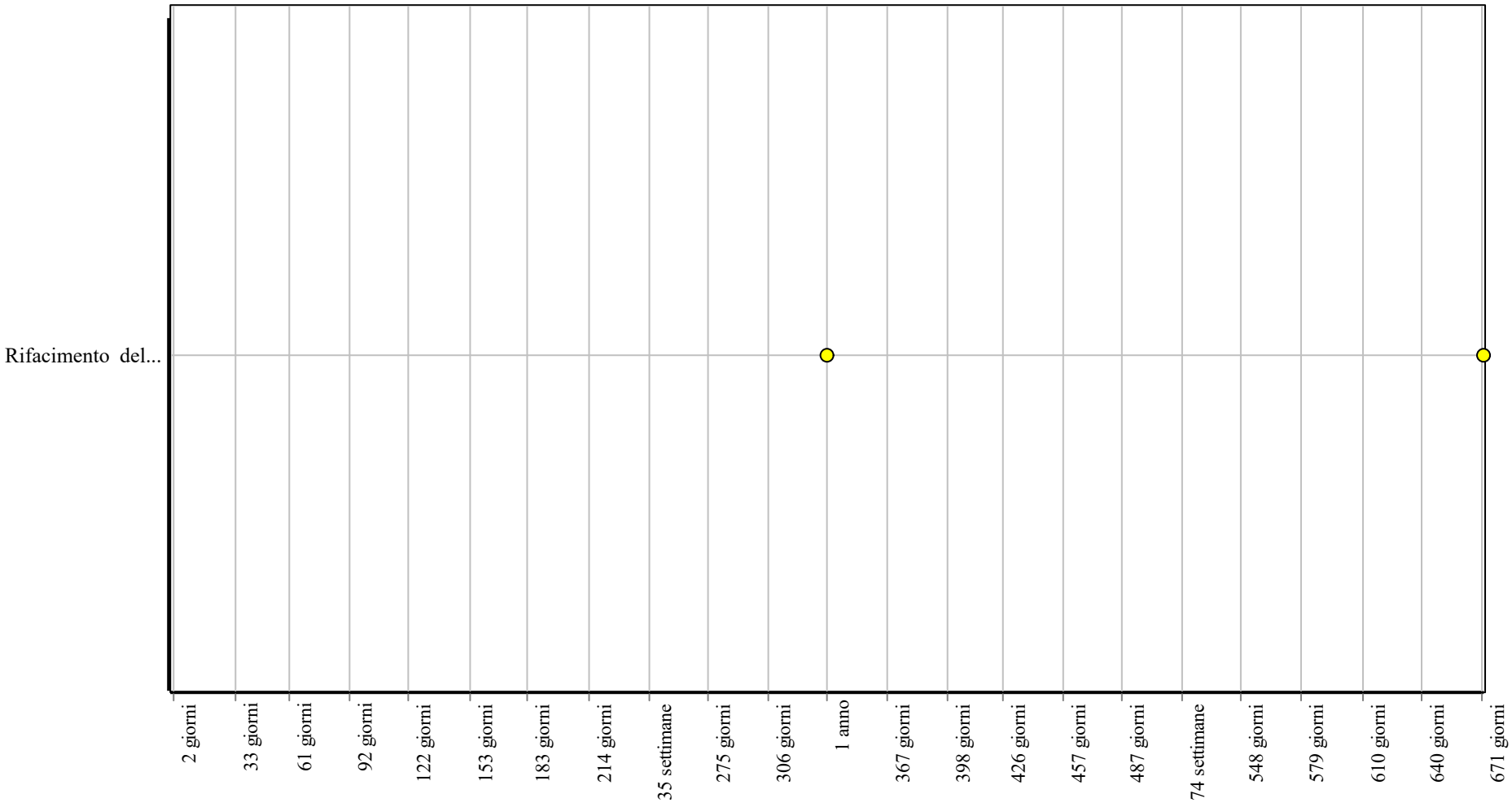

Corpo d'Opera: *Comprensorio Depurativo Foce Sarno Rete interna Torre Annunziata - progetto di completamento*

Unità Tecnologica: *Segnaletica stradale orizzontale*

Attraversamenti pedonali

Unità Tecnologica: 01.07

Segnaletica stradale orizzontale

Gli attraversamenti pedonali sono evidenziati sulla carreggiata da zebrature con strisce bianche parallele alla direzione di marcia dei veicoli. Essi hanno una lunghezza non inferiore a 2,50 m, sulle strade locali e a quelle urbane di quartiere, mentre sulle altre strade la lunghezza non deve essere inferiore a 4 m. La larghezza delle strisce e degli intervalli è fissata in 50 cm. Le strisce vengono realizzate mediante l'applicazione di vernici, plastiche adesive preformate e/o in materiale lapideo in prossimità dei centri abitati.

ANOMALIE RISCONTRABILI

01.07.03.A01 Usura

Perdita di materiale (vernice, materiale plastico, ecc.) dovuto all'usura provocata dall'azione dei veicoli e degli agenti atmosferici disgreganti.

01.07.03.A02 Basso grado di riciclabilità

Utilizzo nelle fasi manutentive di materiali, elementi e componenti con un basso grado di riciclabilità.

CONTROLLI ESEGUIBILI DA PERSONALE SPECIALIZZATO

01.07.03.C01 Controllo dello stato

Cadenza: ogni 6 mesi

Tipologia: Controllo

Controllare periodicamente le condizioni e l'integrità delle strisce. Controllare l'aspetto cromatico ed in particolare la consistenza dei colori. Controllare l'efficienza della segnaletica ed in particolare la visibilità in condizioni diverse (diurne, notturne, con luce artificiale, con nebbia, ecc.). Controllare la disposizione dei segnali in funzione della disciplina di circolazione dei veicoli e comunque nel rispetto del Nuovo Codice della Strada.

- Anomalie riscontrabili: *1) Usura.*
- Ditte specializzate: *Specializzati vari.*

01.07.03.C02 Controllo del grado di riciclabilità (CAM)

Cadenza: quando occorre

Tipologia: Controllo

Controllare che nelle fasi manutentive vengano impiegati materiali, elementi e componenti con un elevato grado di riciclabilità.

- Requisiti da verificare: *1) Utilizzo di materiali, elementi e componenti ad elevato potenziale di riciclabilità.*
- Anomalie riscontrabili: *1) Basso grado di riciclabilità.*
- Ditte specializzate: *Tecnici di livello superiore.*

MANUTENZIONI ESEGUIBILI DA PERSONALE SPECIALIZZATO

01.07.03.I01 Rifacimento delle strisce

Cadenza: ogni anno

Rifacimento delle strisce mediante la squadratura e l'applicazione di materiali idonei (vernici, vernici speciali con l'aggiunta di microsfere di vetro, ecc.).

- Ditte specializzate: *Specializzati vari.*

Controlli: Attraversamenti pedonali

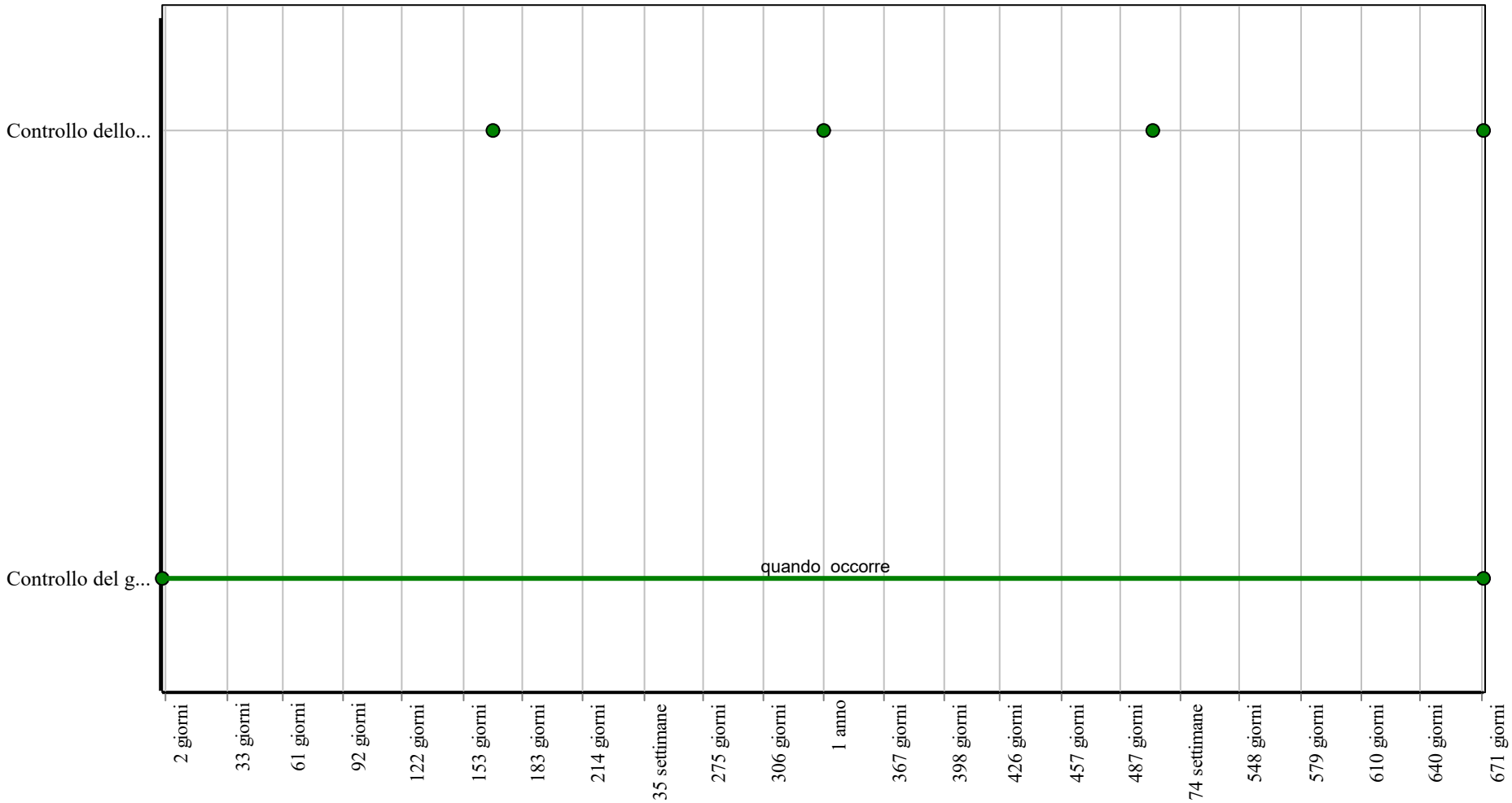

Corpo d'Opera: *Comprensorio Depurativo Foce Sarno Rete interna Torre Annunziata - progetto di completamento*

Unità Tecnologica: *Segnaletica stradale orizzontale*

Interventi: Attraversamenti pedonali

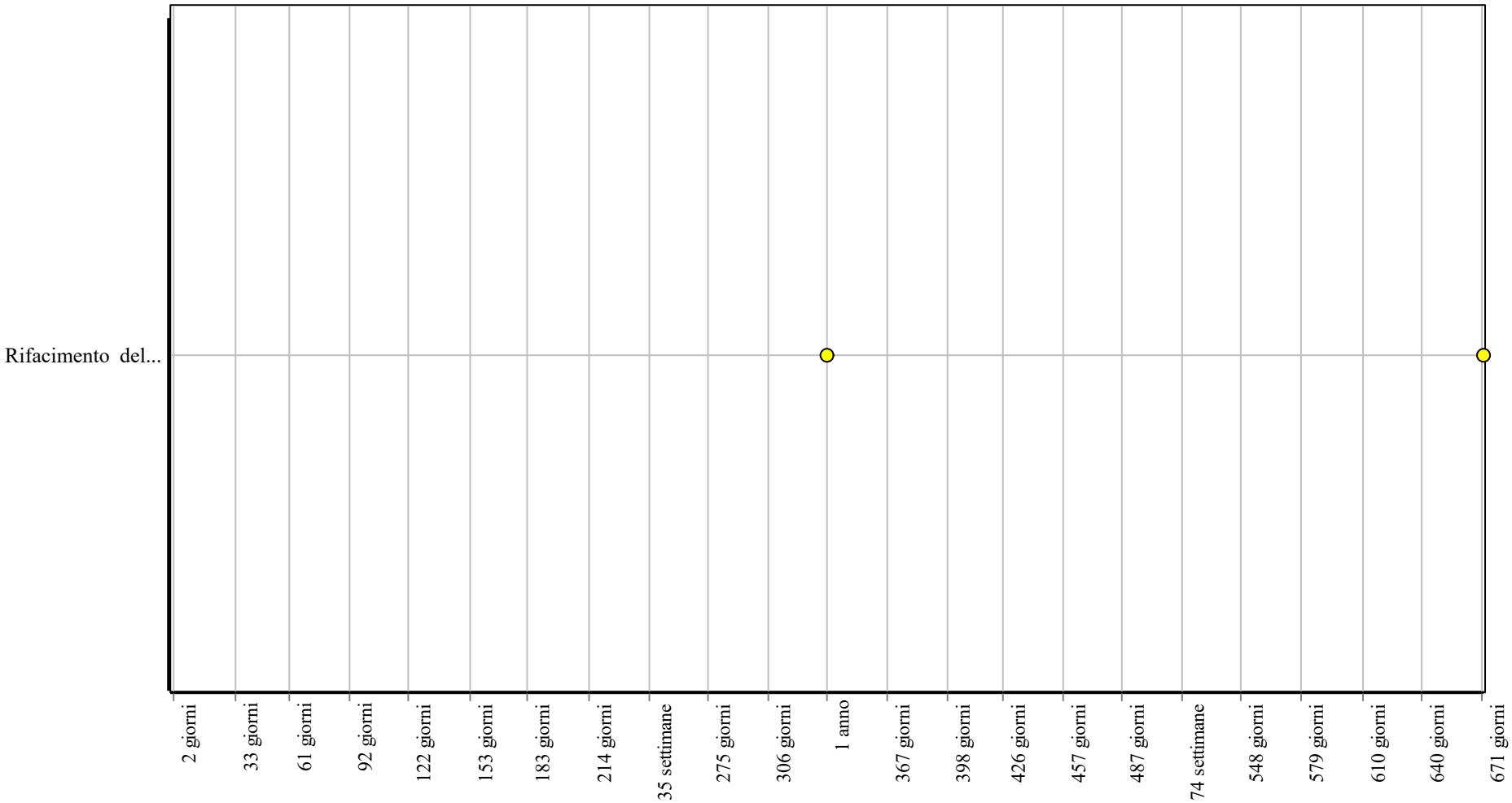

Corpo d'Opera: *Comprensorio Depurativo Foce Sarno Rete interna Torre Annunziata - progetto di completamento*

Unità Tecnologica: *Segnaletica stradale orizzontale*

Frecce direzionali

Unità Tecnologica: 01.07

Segnaletica stradale orizzontale

Si tratta di segnali di colore bianco per contrassegnare le corsie per consentire la preselezione dei veicoli in prossimità di intersezioni. Esse possono suddividersi in: freccia destra, freccia diritta, freccia a sinistra, freccia a destra abbinata a freccia diritta, freccia a sinistra abbinata a freccia diritta e freccia di rientro. I segnali vengono realizzati mediante l'applicazione di vernici sulle superfici stradali.

ANOMALIE RISCONTRABILI

01.07.04.A01 Usura

Perdita di materiale (vernice, materiale plastico, ecc.) dovuto all'usura provocata dall'azione dei veicoli e degli agenti atmosferici disgreganti.

01.07.04.A02 Basso grado di riciclabilità

Utilizzo nelle fasi manutentive di materiali, elementi e componenti con un basso grado di riciclabilità.

CONTROLLI ESEGUIBILI DA PERSONALE SPECIALIZZATO

01.07.04.C01 Controllo dello stato

Cadenza: ogni settimana

Tipologia: Controllo

Controllare periodicamente le condizioni e l'integrità dei segnali. Controllare l'aspetto cromatico ed in particolare la consistenza dei colori corrispondenti alle diverse simbologie. Controllare l'efficienza della segnaletica ed in particolare la visibilità in condizioni diverse (diurne, notturne, con luce artificiale, con nebbia, ecc.). Controllare la disposizione dei segnali in funzione della disciplina di circolazione dei veicoli e comunque nel rispetto del Nuovo Codice della Strada.

- Anomalie riscontrabili: *1) Usura.*
- Ditte specializzate: *Specializzati vari.*

01.07.04.C02 Controllo del grado di riciclabilità (CAM)

Cadenza: quando occorre

Tipologia: Controllo

Controllare che nelle fasi manutentive vengano impiegati materiali, elementi e componenti con un elevato grado di riciclabilità.

- Requisiti da verificare: *1) Utilizzo di materiali, elementi e componenti ad elevato potenziale di riciclabilità.*
- Anomalie riscontrabili: *1) Basso grado di riciclabilità.*
- Ditte specializzate: *Tecnici di livello superiore.*

MANUTENZIONI ESEGUIBILI DA PERSONALE SPECIALIZZATO

01.07.04.I01 Rifacimento dei simboli

Cadenza: ogni anno

Rifacimento dei simboli mediante la squadratura e l'applicazione di materiali idonei (vernici, vernici speciali con l'aggiunta di microsfere di vetro, ecc.).

- Ditte specializzate: *Specializzati vari.*

Controlli: Frecce direzionali

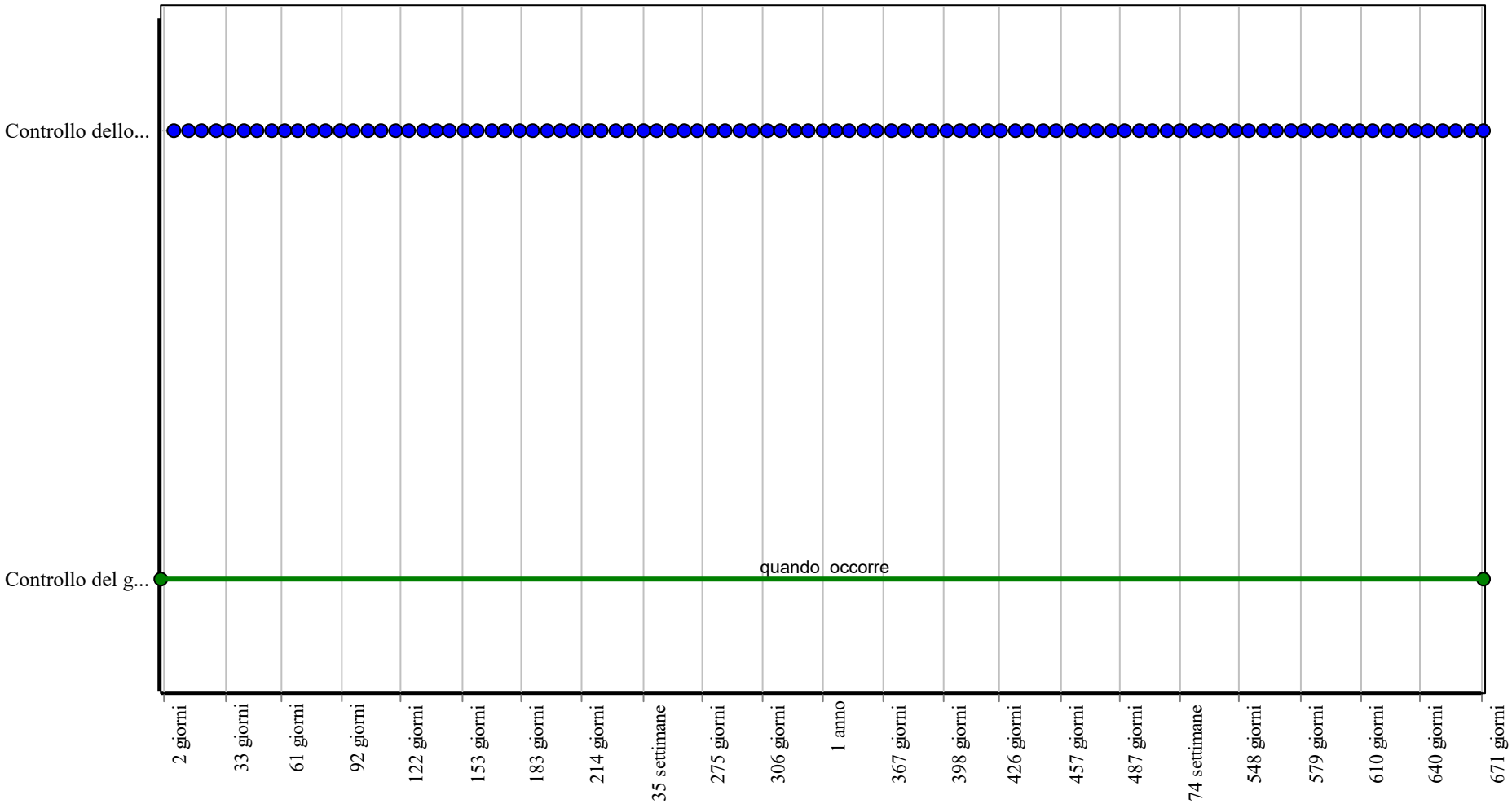

Corpo d'Opera: *Comprensorio Depurativo Foce Sarno Rete interna Torre Annunziata - progetto di completamento*

Unità Tecnologica: *Segnaletica stradale orizzontale*

Interventi: Frecce direzionali

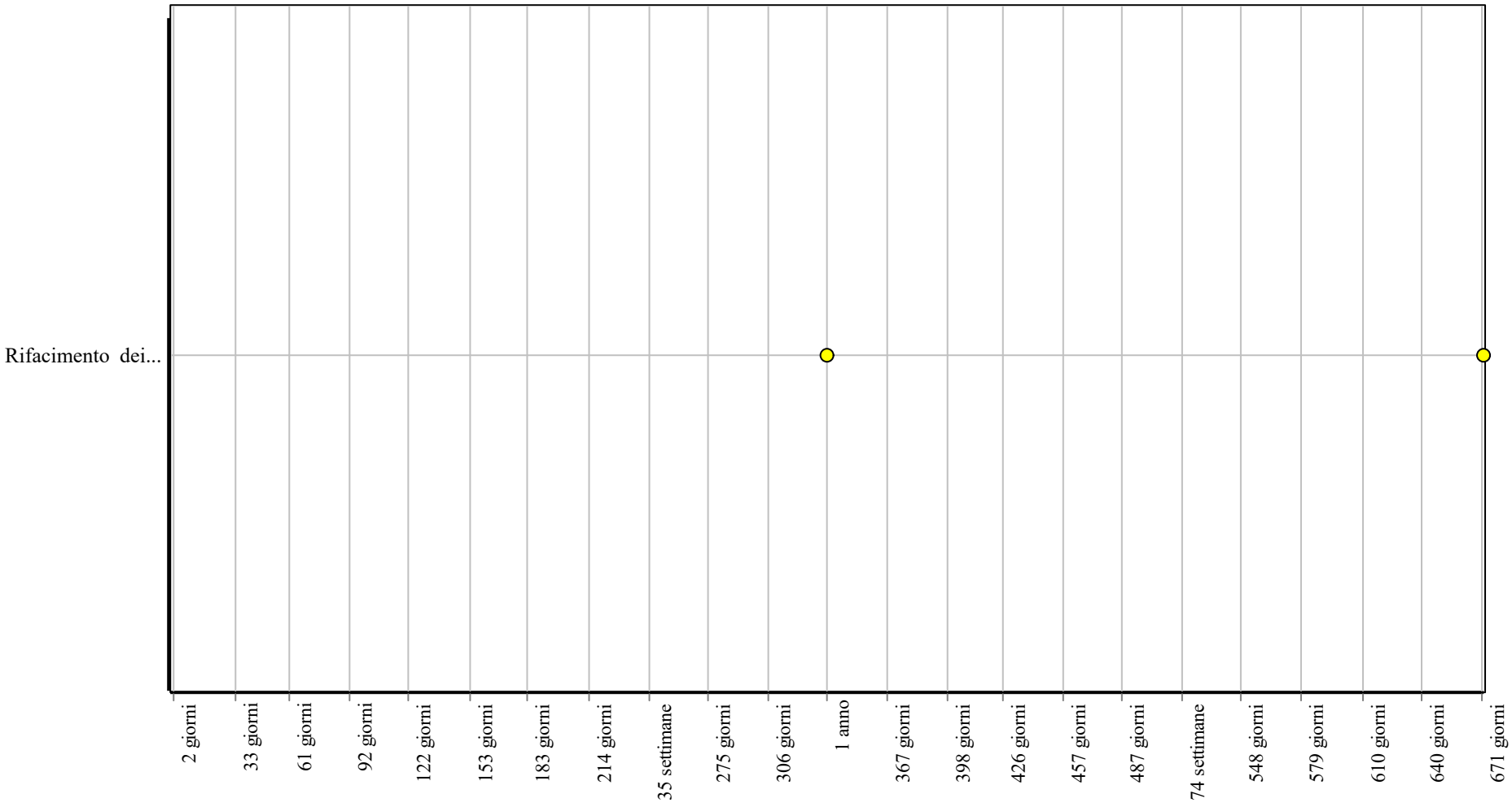

Corpo d'Opera: *Comprensorio Depurativo Foce Sarno Rete interna Torre Annunziata - progetto di completamento*

Unità Tecnologica: *Segnaletica stradale orizzontale*

Inserti stradali

Unità Tecnologica: 01.07

Segnaletica stradale orizzontale

Si tratta di dispositivi che riflettendo la luce incidente proveniente dai proiettori degli autoveicoli guidano ed informano gli utenti della strada. Essi possono essere costituiti da una o più parti che possono essere integrate, incollate e/o ancorate nella superficie stradale. Possono dividersi in: inserti stradali catarifrangente, catadiottri, inserti stradali non a depressione, inserti stradali a depressione, inserti stradali incollati, inserti stradali autoadesivi, miglioratori di adesione, inserti stradali ancorati e inserti stradali incassati. La parte catarifrangente può essere del tipo unidirezionale, bidirezionale e/o a depressione e non. I dispositivi possono essere del tipo P (permanente) o del tipo T (temporaneo). I dispositivi utilizzati come inserti stradali sono soggetti all'approvazione del Ministero dei lavori pubblici - Ispettorato generale per la circolazione e la sicurezza stradale.

REQUISITI E PRESTAZIONI (EM)

01.07.05.R01 Adattabilità dimensionale

Classe di Requisiti: Controllabilità tecnologica
Classe di Esigenza: Controllabilità
Gli inserti devono poter essere adattati dimensionalmente rispetto al tipo di superficie e in riferimento alle condizioni di traffico.

Prestazioni:
Gli inserti stradali vanno installati in modo da emergere dalla superficie stradale secondo le classi di destinazione d'uso H.

Livello minimo della prestazione:
Gli inserti stradali vanno installati in modo da emergere dalla superficie stradale secondo le classi di destinazione d'uso H.
- classe H0 allora non idonei al carico di traffico stradale;
- classe H1 allora altezza <= 18 mm;
- classe H2 allora altezza > 18 mm e <= 20 mm;
- classe H3 allora altezza > 20 mm e <= 25 mm.

Riferimenti normativi:

Pubblicazione CIE n. 54 (TC-2.3):1982; Pubblicazione CIE n. 17.4:1986; UNI EN 1463-1/2; ISO 11664-1/2.

ANOMALIE RISCONTRABILI

01.07.05.A01 Sporgenza

Sporgenza degli elementi in uso oltre le altezze consentite dal piano della superficie stradale.

01.07.05.A02 Usura

Usura degli elementi in uso (chiodi, inserti, ecc.) con fuoriuscita dalla sede stradale.

01.07.05.A03 Basso grado di riciclabilità

Utilizzo nelle fasi manutentive di materiali, elementi e componenti con un basso grado di riciclabilità.

CONTROLLI ESEGUIBILI DA PERSONALE SPECIALIZZATO

01.07.05.C01 Controllo dello stato

Cadenza: ogni 6 mesi
Tipologia: Controllo
Controllare periodicamente le condizioni e l'integrità dei dispositivi in uso. Controllare l'aspetto cromatico ed in particolare la consistenza dei colori corrispondenti alle diverse simbologie. Controllare la disposizione dei dispositivi in funzione degli altri segnali e comunque nel rispetto del Nuovo Codice della Strada.

- Anomalie riscontrabili: *1) Sporgenza; 2) Usura.*
- Ditte specializzate: *Specializzati vari.*

01.07.05.C02 Controllo del grado di riciclabilità (CAM)

Cadenza: quando occorre
Tipologia: Controllo
Controllare che nelle fasi manutentive vengano impiegati materiali, elementi e componenti con un elevato grado di riciclabilità.

- Requisiti da verificare: *1) Utilizzo di materiali, elementi e componenti ad elevato potenziale di riciclabilità.*
- Anomalie riscontrabili: *1) Basso grado di riciclabilità.*
- Ditte specializzate: *Tecnici di livello superiore.*

MANUTENZIONI ESEGUIBILI DA PERSONALE SPECIALIZZATO

01.07.05.I01 Ripristino

Cadenza: quando occorre

Ripristino degli elementi e/o sostituzione con altri analoghi mediante applicazione a raso nella pavimentazione e con sporgenza non oltre i limiti consentiti (3 cm).

- Ditte specializzate: *Specializzati vari.*

Controlli: Inserti stradali

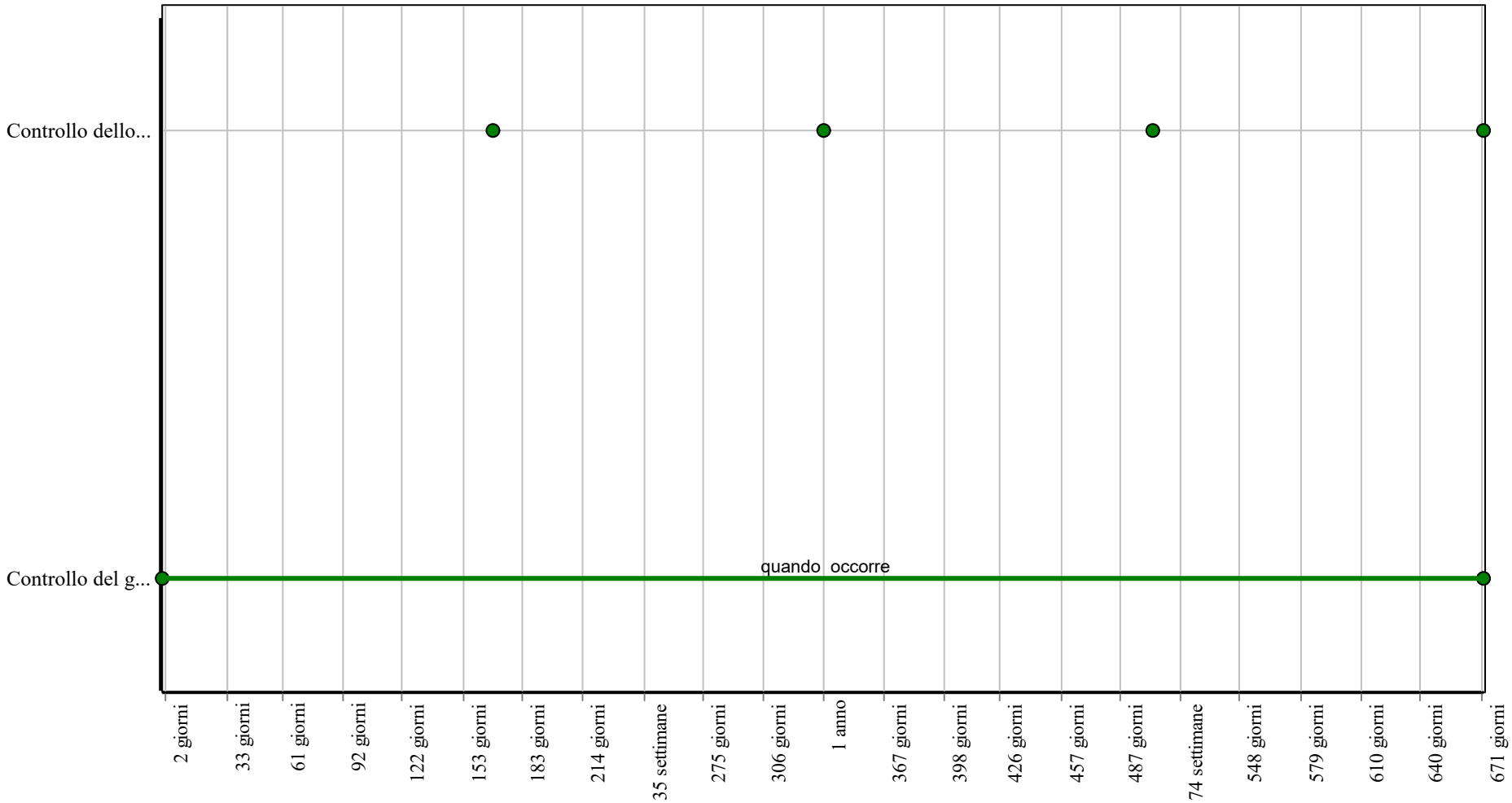

Corpo d'Opera: *Comprensorio Depurativo Foce Sarno Rete interna Torre Annunziata - progetto di completamento*

Unità Tecnologica: *Segnaletica stradale orizzontale*

Interventi: Inserti stradali

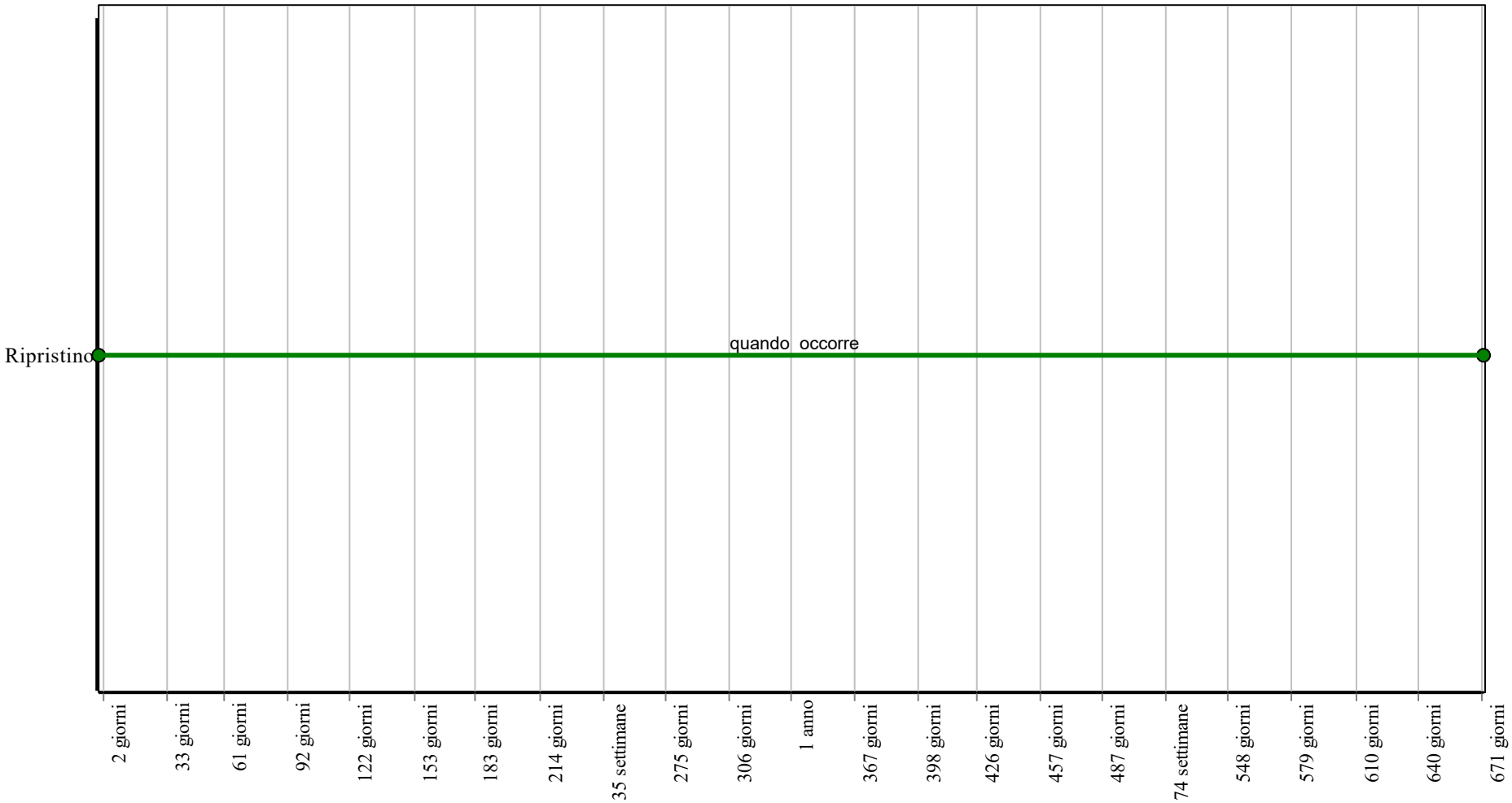

Corpo d'Opera: *Comprensorio Depurativo Foce Sarno Rete interna Torre Annunziata - progetto di completamento*

Unità Tecnologica: *Segnaletica stradale orizzontale*

Iscrizioni e simboli

Unità Tecnologica: 01.07

Segnaletica stradale orizzontale

Si tratta di segnali realizzati mediante l'applicazione di vernici e/o plastiche adesive preformate sulla pavimentazione al fine di regolamentare il traffico.Le iscrizioni devono essere di colore bianco ad eccezione di alcuni termini (BUS, TRAM e TAXI, ecc.) che devono essere invece di colore giallo. Inoltre esse si diversificano in funzione del tipo di strada.

ANOMALIE RISCONTRABILI

01.07.06.A01 Usura

Perdita di materiale (vernice, materiale plastico, ecc.) dovuto all'usura provocata dall'azione dei veicoli e degli agenti atmosferici disgreganti.

01.07.06.A02 Basso grado di riciclabilità

Utilizzo nelle fasi manutentive di materiali, elementi e componenti con un basso grado di riciclabilità.

CONTROLLI ESEGUIBILI DA PERSONALE SPECIALIZZATO

01.07.06.C01 Controllo dello stato

Cadenza: ogni 6 mesi

Tipologia: Controllo

Controllare periodicamente le condizioni e l'integrità dei segnali. Controllare l'aspetto cromatico ed in particolare la consistenza dei colori corrispondenti alle diverse simbologie. Controllare l'efficienza della segnaletica ed in particolare la visibilità in condizioni diverse (diurne, notturne, con luce artificiale, con nebbia, ecc.). Controllare la disposizione dei segnali in funzione della disciplina di circolazione dei veicoli e comunque nel rispetto del Nuovo Codice della Strada.

- Anomalie riscontrabili: *1) Usura.*
- Ditte specializzate: *Specializzati vari.*

01.07.06.C02 Controllo del grado di riciclabilità (CAM)

Cadenza: quando occorre

Tipologia: Controllo

Controllare che nelle fasi manutentive vengano impiegati materiali, elementi e componenti con un elevato grado di riciclabilità.

- Requisiti da verificare: *1) Utilizzo di materiali, elementi e componenti ad elevato potenziale di riciclabilità.*
- Anomalie riscontrabili: *1) Basso grado di riciclabilità.*
- Ditte specializzate: *Tecnici di livello superiore.*

MANUTENZIONI ESEGUIBILI DA PERSONALE SPECIALIZZATO

01.07.06.I01 Rifacimento dei simboli

Cadenza: ogni anno

Rifacimento dei simboli e delle iscrizioni mediante ridefinizione delle sagome e dei caratteri alfanumerici con applicazione di materiali idonei (vernici, vernici speciali, materiali termoplastici, materiali plastici indurenti a freddo, linee e simboli preformati, ecc.).

- Ditte specializzate: *Specializzati vari.*

Controlli: Iscrizioni e simboli

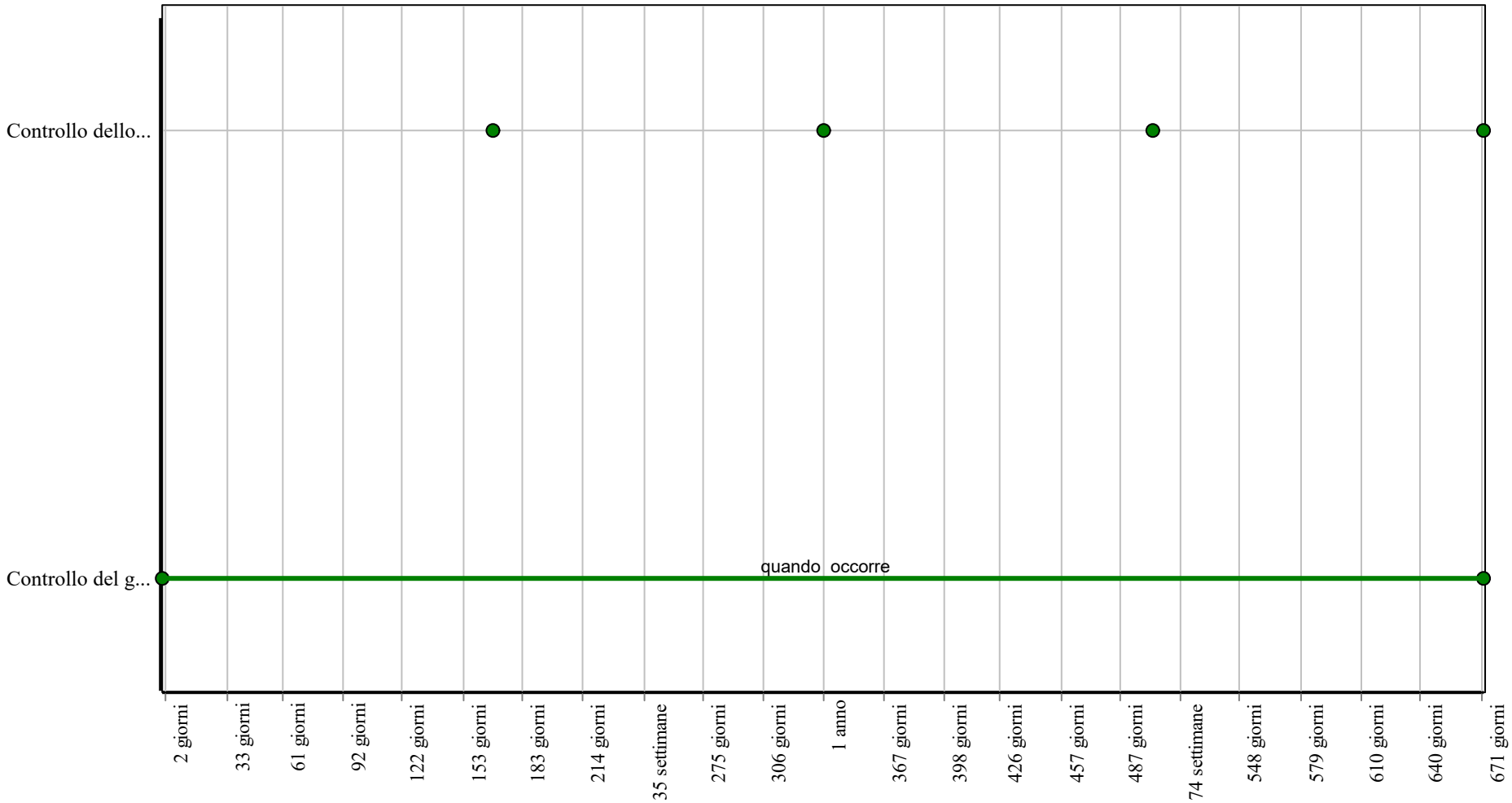

Corpo d'Opera: *Comprensorio Depurativo Foce Sarno Rete interna Torre Annunziata - progetto di completamento*

Unità Tecnologica: *Segnaletica stradale orizzontale*

Interventi: Iscrizioni e simboli

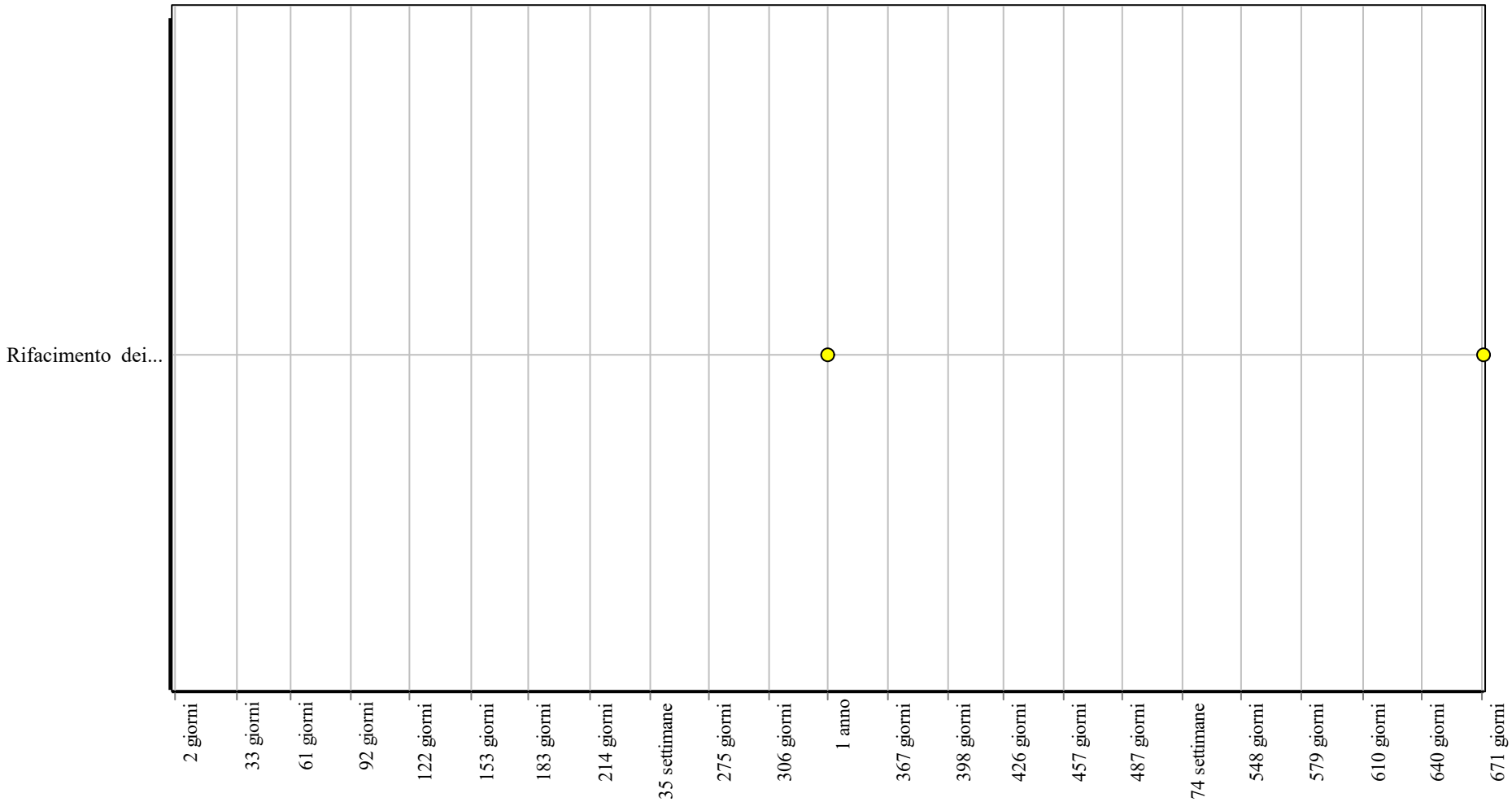

Corpo d'Opera: *Comprensorio Depurativo Foce Sarno Rete interna Torre Annunziata - progetto di completamento*

Unità Tecnologica: *Segnaletica stradale orizzontale*

Isole di traffico

Unità Tecnologica: 01.07

Segnaletica stradale orizzontale

Si tratta di triangoli di segnalazione delle isole di traffico realizzate mediante zebrature poste entro le strisce di raccordo per l'incanalamento dei veicoli o tra queste ed il bordo della carreggiata. Le strisce vengono realizzate mediante l'applicazione di vernici pittura con o senza l'aggiunta di microsfere di vetro. Le strisce devono essere di colore bianco ed inclinate con un angolo di almeno 45° rispetto alla corsia di marcia e con larghezza non inferiore a 30 cm. Gli intervalli realizzati tra le strisce devono avere larghezza doppia rispetto alle quella delle strisce.

ANOMALIE RISCONTRABILI

01.07.07.A01 Usura

Perdita di materiale (vernice, materiale plastico, ecc.) dovuto all'usura provocata dall'azione dei veicoli e degli agenti atmosferici disgreganti.

01.07.07.A02 Basso grado di riciclabilità

Utilizzo nelle fasi manutentive di materiali, elementi e componenti con un basso grado di riciclabilità.

CONTROLLI ESEGUIBILI DA PERSONALE SPECIALIZZATO

01.07.07.C01 Controllo dello stato

Cadenza: ogni 6 mesi

Tipologia: Controllo

Controllare periodicamente le condizioni e l'integrità delle strisce e zebrature. Controllare l'aspetto cromatico ed in particolare la consistenza dei colori corrispondenti alle diverse simbologie. Controllare l'efficienza della segnaletica ed in particolare la visibilità in condizioni diverse (diurne, notturne, con luce artificiale, con nebbia, ecc.). Controllare la disposizione dei segnali in funzione della disciplina di circolazione dei veicoli e comunque nel rispetto del Nuovo Codice della Strada.

- Anomalie riscontrabili: *1) Usura.*
- Ditte specializzate: *Specializzati vari.*

01.07.07.C02 Controllo del grado di riciclabilità (CAM)

Cadenza: quando occorre

Tipologia: Controllo

Controllare che nelle fasi manutentive vengano impiegati materiali, elementi e componenti con un elevato grado di riciclabilità.

- Requisiti da verificare: *1) Utilizzo di materiali, elementi e componenti ad elevato potenziale di riciclabilità.*
- Anomalie riscontrabili: *1) Basso grado di riciclabilità.*
- Ditte specializzate: *Tecnici di livello superiore.*

MANUTENZIONI ESEGUIBILI DA PERSONALE SPECIALIZZATO

01.07.07.I01 Rifacimento delle strisce

Cadenza: ogni anno

Rifacimento delle strisce e zebrature mediante la squadratura e l'applicazione di materiali idonei (vernici, vernici speciali con l'aggiunta di microsfere di vetro, ecc.).

- Ditte specializzate: *Specializzati vari.*

Controlli: Isole di traffico

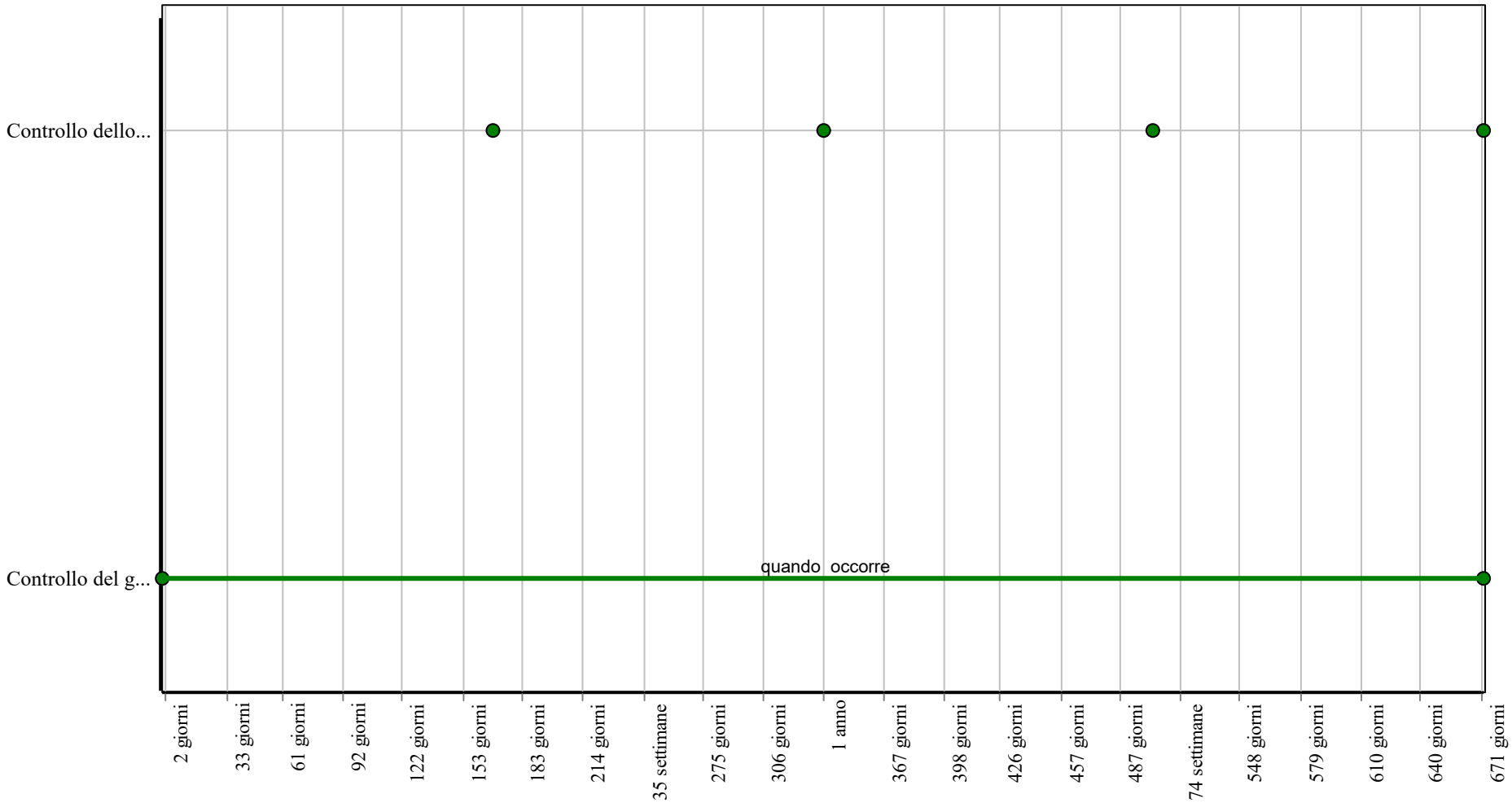

Corpo d'Opera: *Comprensorio Depurativo Foce Sarno Rete interna Torre Annunziata - progetto di completamento*

Unità Tecnologica: *Segnaletica stradale orizzontale*

Interventi: Isole di traffico

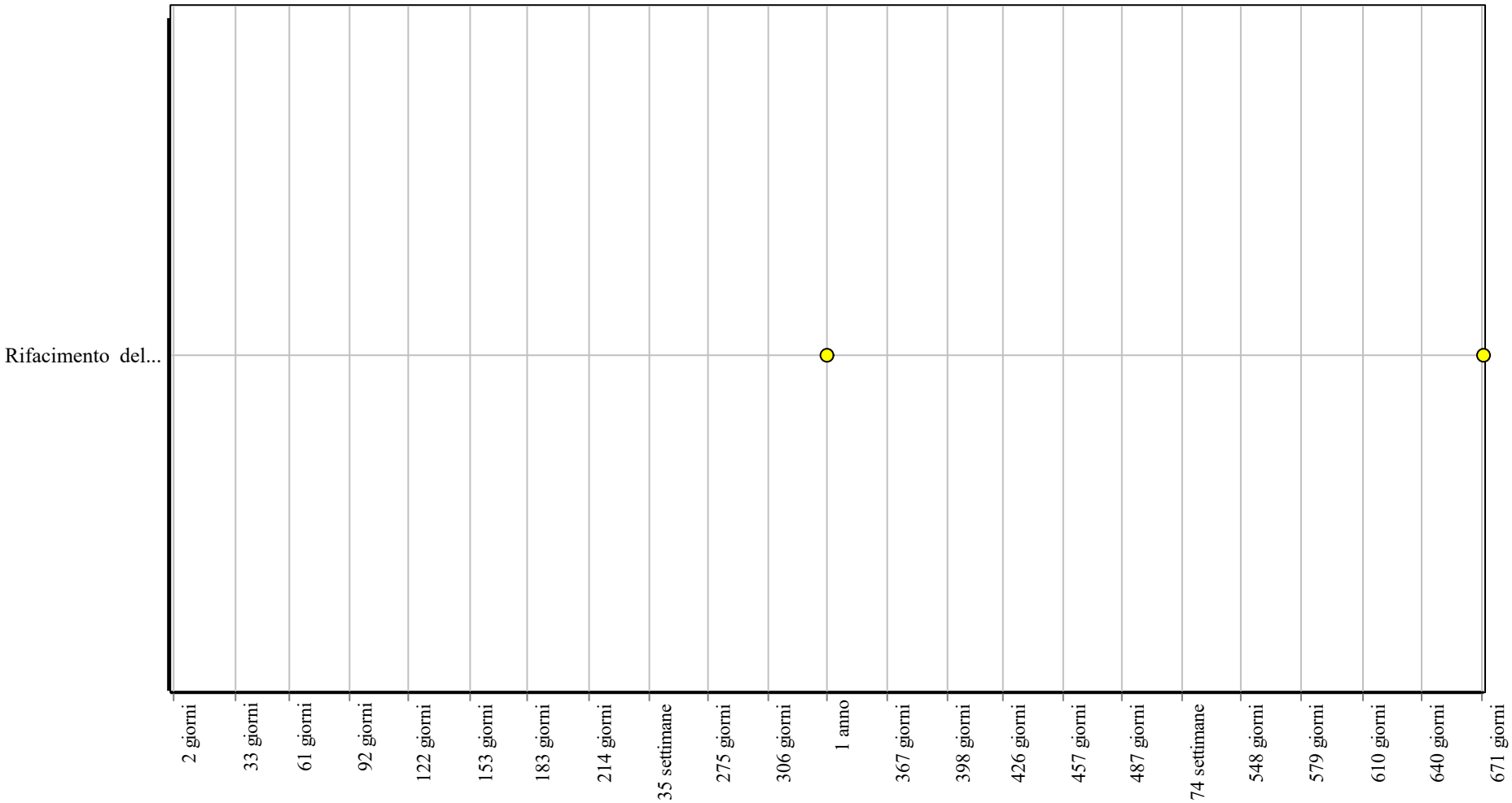

Corpo d'Opera: *Comprensorio Depurativo Foce Sarno Rete interna Torre Annunziata - progetto di completamento*

Unità Tecnologica: *Segnaletica stradale orizzontale*

Pellicole adesive

Unità Tecnologica: 01.07

Segnaletica stradale orizzontale

Le pellicole autoadesive per segnaletica stradale vengono utilizzate in alternativa alle vernici utilizzate per la posa della segnaletica orizzontale.
Sono in genere costituite da laminati elastoplastici e da miscele di speciali elastomeri e resine sufficientemente elastiche per resistere alle differenze di dilatazione e piccoli spostamenti del fondo stradale. Vengono incollati alla pavimentazione stradale con sistemi che forniscono e garantiscono la durata prevista per la segnaletica.
Le pellicole autoadesive si possono distinguere in:
- pellicola autoadesiva retroriflettente classe 1, a normale risposta luminosa;
- pellicola autoadesiva retroriflettente classe 2, ad alta risposta luminosa con tecnologia a microperline;
- pellicola autoadesiva retroriflettente classe 2, ad alta risposta luminosa con tecnologia a microprismi;
- pellicola autoadesiva retroriflettente ad altissima risposta luminosa con tecnologia a microprismi.

ANOMALIE RISCONTRABILI

01.07.08.A01 Usura
Perdita di materiale (vernice, materiale plastico, ecc.) dovuto all'usura provocata dall'azione dei veicoli e degli agenti atmosferici disgreganti.

01.07.08.A02 Rifrangenza inadeguata

Rifrangenza inadeguata per eccessiva usura dei materiali.

01.07.08.A03 Basso grado di riciclabilità
Utilizzo nelle fasi manutentive di materiali, elementi e componenti con un basso grado di riciclabilità.

CONTROLLI ESEGUIBILI DA PERSONALE SPECIALIZZATO

01.07.08.C01 Controllo dello stato
Cadenza: ogni mese
Tipologia: Controllo
Controllare periodicamente le condizioni e l'integrità delle pellicole. Controllare l'aspetto cromatico ed in particolare la consistenza dei colori corrispondenti alle diverse simbologie. Controllare l'efficienza della segnaletica ed in particolare la visibilità in condizioni diverse (diurne, notturne, con luce artificiale, con nebbia, ecc.). Controllare la disposizione dei segnali in funzione della disciplina di circolazione dei veicoli e comunque nel rispetto del Nuovo Codice della Strada.

- Requisiti da verificare: *1) Retroriflessione; 2) Riflessione alla luce.*
- Anomalie riscontrabili: *1) Usura; 2) Rifrangenza inadeguata.*
- Ditte specializzate: *Specializzati vari.*

01.07.08.C02 Controllo del grado di riciclabilità (CAM)
Cadenza: quando occorre
Tipologia: Controllo
Controllare che nelle fasi manutentive vengano impiegati materiali, elementi e componenti con un elevato grado di riciclabilità.

- Requisiti da verificare: *1) Utilizzo di materiali, elementi e componenti ad elevato potenziale di riciclabilità.*
- Anomalie riscontrabili: *1) Basso grado di riciclabilità.*
- Ditte specializzate: *Tecnici di livello superiore.*

MANUTENZIONI ESEGUIBILI DA PERSONALE SPECIALIZZATO

01.07.08.I01 Rifacimento delle pellicole
Cadenza: quando occorre
Rifacimento delle pellicole mediante l'applicazione di materiali idonei.

- Ditte specializzate: *Specializzati vari.*

Controlli: Pellicole adesive

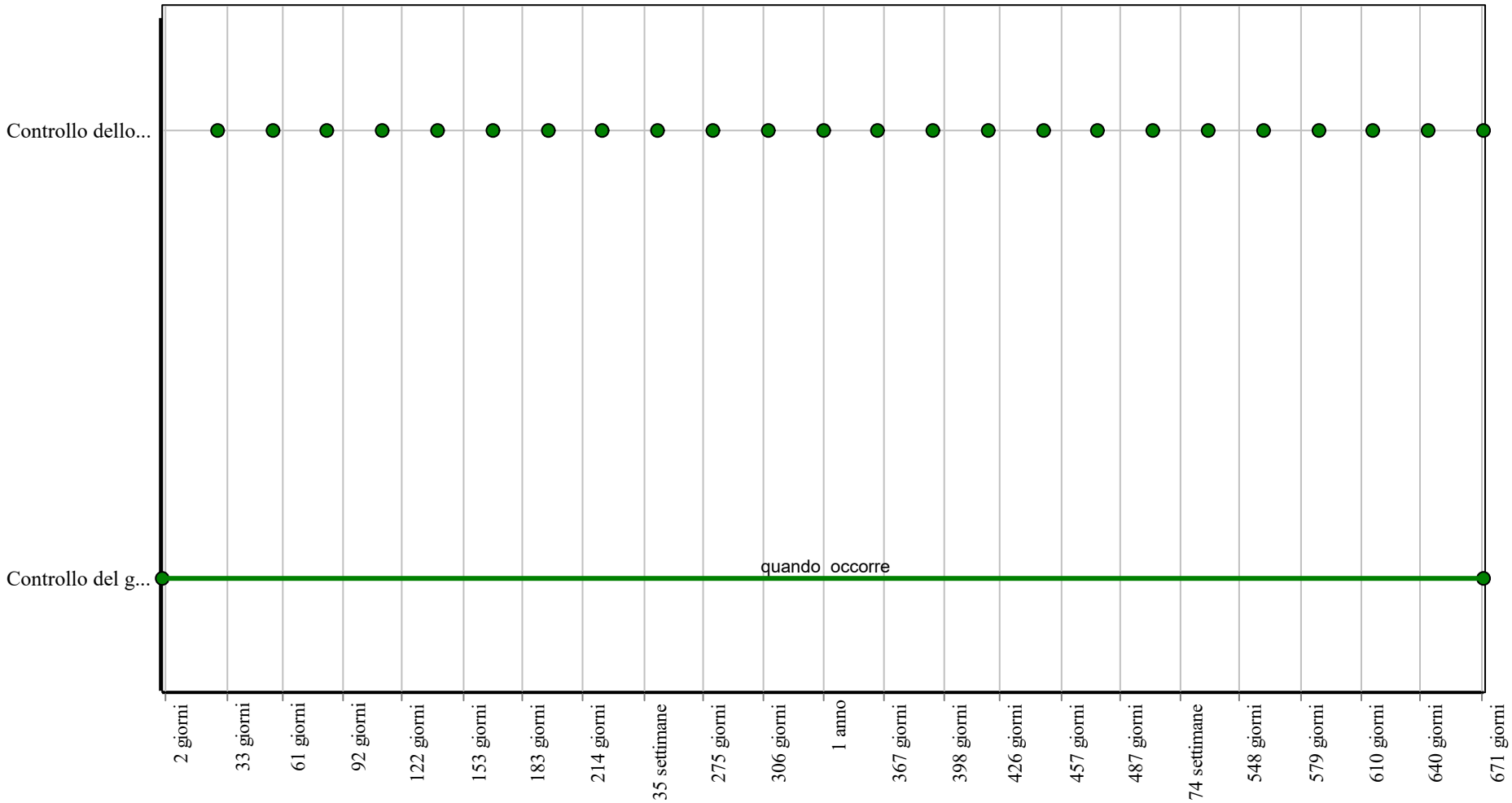

Corpo d'Opera: *Comprensorio Depurativo Foce Sarno Rete interna Torre Annunziata - progetto di completamento*

Unità Tecnologica: *Segnaletica stradale orizzontale*

Interventi: Pellicole adesive

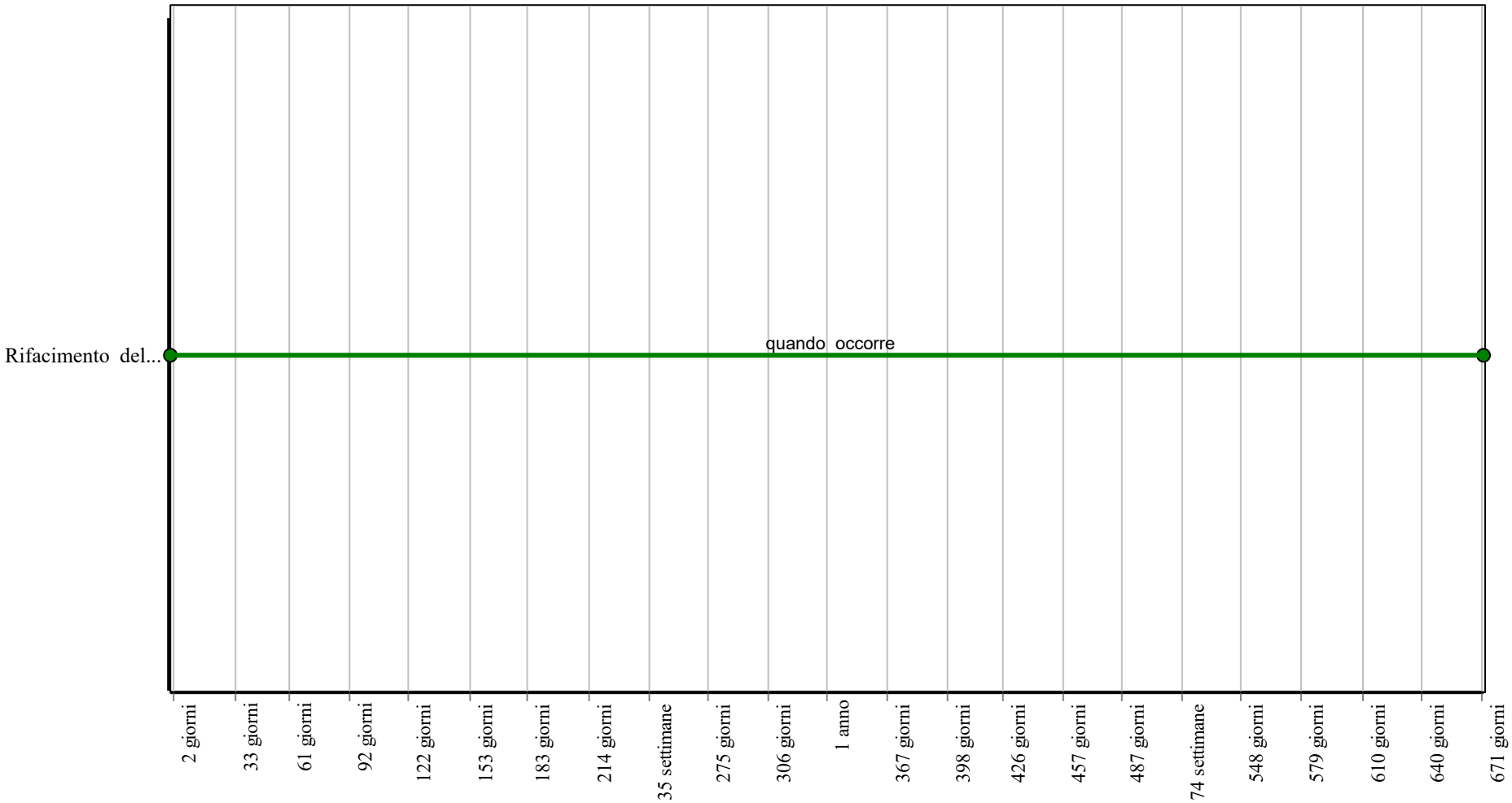

Corpo d'Opera: *Comprensorio Depurativo Foce Sarno Rete interna Torre Annunziata - progetto di completamento*

Unità Tecnologica: *Segnaletica stradale orizzontale*

Strisce di delimitazione

Unità Tecnologica: 01.07

Segnaletica stradale orizzontale

Si tratta di strisce per la delimitazione degli stalli di sosta o per le soste riservate. Esse vengono realizzate mediante il tracciamento sulla pavimentazione di strisce di vernice (o in alcuni casi mediante plastiche adesive preformate e/o in materiale lapideo) della larghezza di 12 cm formanti un rettangolo, oppure con strisce di delimitazione ad L o a T, con indicazione dell'inizio e della fine o della suddivisione degli stalli al cui interno dovranno essere parcheggiati i veicoli. La delimitazione degli stalli di sosta si differenzia per colore: il bianco per gli stalli di sosta liberi, azzurro per gli stalli di sosta a pagamento e il giallo per gli stalli di sosta riservati.

ANOMALIE RISCONTRABILI

01.07.09.A01 Usura

Perdita di materiale (vernice, materiale plastico, ecc.) dovuto all'usura provocata dall'azione dei veicoli e degli agenti atmosferici disgreganti.

01.07.09.A02 Basso grado di riciclabilità

Utilizzo nelle fasi manutentive di materiali, elementi e componenti con un basso grado di riciclabilità.

CONTROLLI ESEGUIBILI DA PERSONALE SPECIALIZZATO

01.07.09.C01 Controllo dello stato

Cadenza: ogni 6 mesi

Tipologia: Controllo

Controllare periodicamente le condizioni e l'integrità delle strisce. Controllare l'aspetto cromatico ed in particolare la consistenza dei colori corrispondenti alle diverse simbologie. Controllare l'efficienza della segnaletica ed in particolare la visibilità in condizioni diverse (diurne, notturne, con luce artificiale, con nebbia, ecc.). Controllare la disposizione dei segnali in funzione della disciplina di circolazione dei veicoli e comunque nel rispetto del Nuovo Codice della Strada.

- Anomalie riscontrabili: *1) Usura.*
- Ditte specializzate: *Specializzati vari.*

01.07.09.C02 Controllo del grado di riciclabilità (CAM)

Cadenza: quando occorre

Tipologia: Controllo

Controllare che nelle fasi manutentive vengano impiegati materiali, elementi e componenti con un elevato grado di riciclabilità.

- Requisiti da verificare: *1) Utilizzo di materiali, elementi e componenti ad elevato potenziale di riciclabilità.*
- Anomalie riscontrabili: *1) Basso grado di riciclabilità.*
- Ditte specializzate: *Tecnici di livello superiore.*

MANUTENZIONI ESEGUIBILI DA PERSONALE SPECIALIZZATO

01.07.09.I01 Rifacimento delle strisce

Cadenza: ogni anno

Rifacimento delle strisce mediante la squadratura e l'applicazione di materiali idonei (vernici, vernici speciali con l'aggiunta di microsfere di vetro, ecc.).

- Ditte specializzate: *Specializzati vari.*

Controlli: Strisce di delimitazione

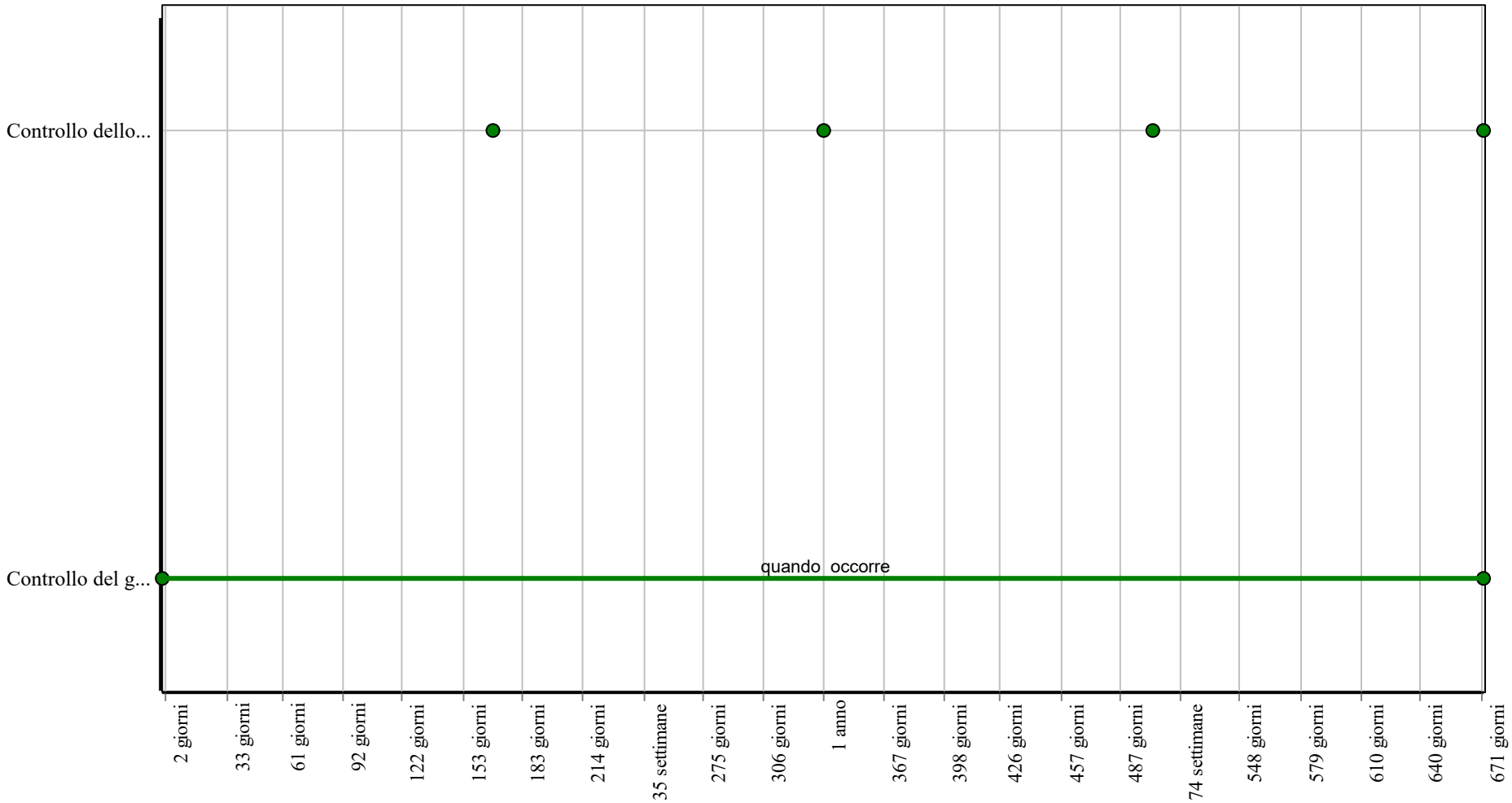

Corpo d'Opera: *Comprensorio Depurativo Foce Sarno Rete interna Torre Annunziata - progetto di completamento*

Unità Tecnologica: *Segnaletica stradale orizzontale*

Interventi: Strisce di delimitazione

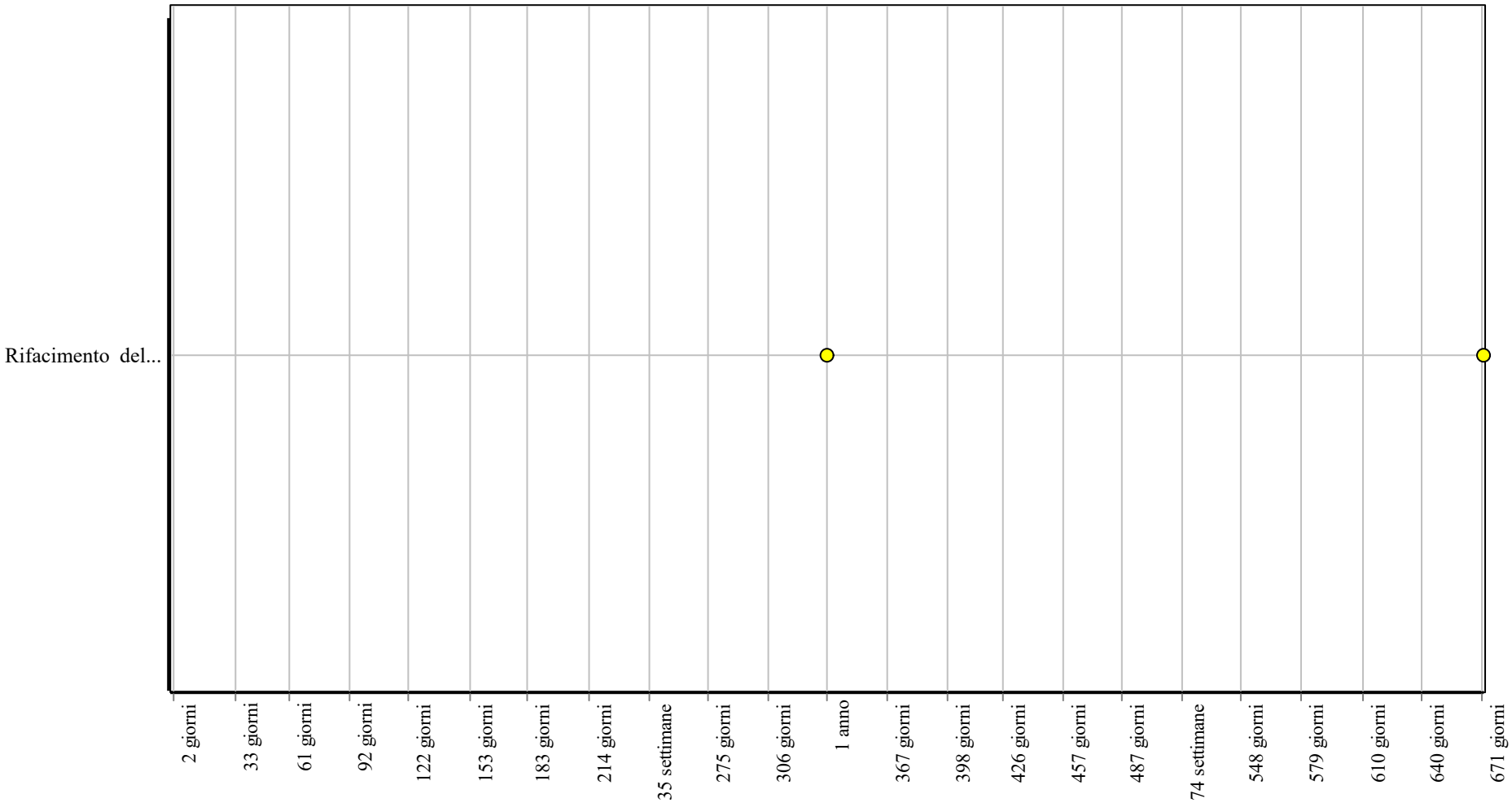

Corpo d'Opera: *Comprensorio Depurativo Foce Sarno Rete interna Torre Annunziata - progetto di completamento*

Unità Tecnologica: *Segnaletica stradale orizzontale*

Strisce longitudinali

Unità Tecnologica: 01.07

Segnaletica stradale orizzontale

Le strisce longitudinali hanno la funzione di separare i sensi di marcia e/o le corsie di marcia e per la delimitazione delle carreggiate attraverso la canalizzazione dei veicoli verso determinate direzioni. La larghezza minima della strisce longitudinali, escluse quelle di margine, è di 15 cm per le autostrade e per le strade extraurbane principali, di 12 cm per le strade extraurbane secondarie, urbane di scorrimento ed urbane di quartiere e 10 cm per le strade locali. Le strisce longitudinali si suddividono in: strisce di separazione dei sensi di marcia, strisce di corsia, strisce di margine della carreggiata, strisce di raccordo e strisce di guida sulle intersezioni. Le strisce longitudinali possono essere continue o discontinue. Le strisce vengono realizzate mediante l'applicazione di vernici pittura con o senza l'aggiunta di microsfere di vetro.

ANOMALIE RISCONTRABILI

01.07.10.A01 Usura

Perdita di materiale (vernice, materiale plastico, ecc.) dovuto all'usura provocata dall'azione dei veicoli e degli agenti atmosferici disgreganti.

01.07.10.A02 Basso grado di riciclabilità

Utilizzo nelle fasi manutentive di materiali, elementi e componenti con un basso grado di riciclabilità.

CONTROLLI ESEGUIBILI DA PERSONALE SPECIALIZZATO

01.07.10.C01 Controllo dello stato

Cadenza: ogni 6 mesi

Tipologia: Controllo

Controllare periodicamente le condizioni e l'integrità delle linee. Controllare l'aspetto cromatico ed in particolare la consistenza dei colori corrispondenti alle diverse simbologie. Controllare l'efficienza della segnaletica ed in particolare la visibilità in condizioni diverse (diurne, notturne, con luce artificiale, con nebbia, ecc.). Controllare la disposizione dei segnali in funzione della disciplina di circolazione dei veicoli e comunque nel rispetto del Nuovo Codice della Strada.

- Anomalie riscontrabili: *1) Usura.*
- Ditte specializzate: *Specializzati vari.*

01.07.10.C02 Controllo del grado di riciclabilità (CAM)

Cadenza: quando occorre

Tipologia: Controllo

Controllare che nelle fasi manutentive vengano impiegati materiali, elementi e componenti con un elevato grado di riciclabilità.

- Requisiti da verificare: *1) Utilizzo di materiali, elementi e componenti ad elevato potenziale di riciclabilità.*
- Anomalie riscontrabili: *1) Basso grado di riciclabilità.*
- Ditte specializzate: *Tecnici di livello superiore.*

MANUTENZIONI ESEGUIBILI DA PERSONALE SPECIALIZZATO

01.07.10.I01 Rifacimento delle strisce

Cadenza: ogni anno

Rifacimento delle strisce mediante la squadratura e l'applicazione di materiali idonei (vernici, vernici speciali con l'aggiunta di microsfere di vetro, ecc.).

- Ditte specializzate: *Specializzati vari.*

Controlli: Strisce longitudinali

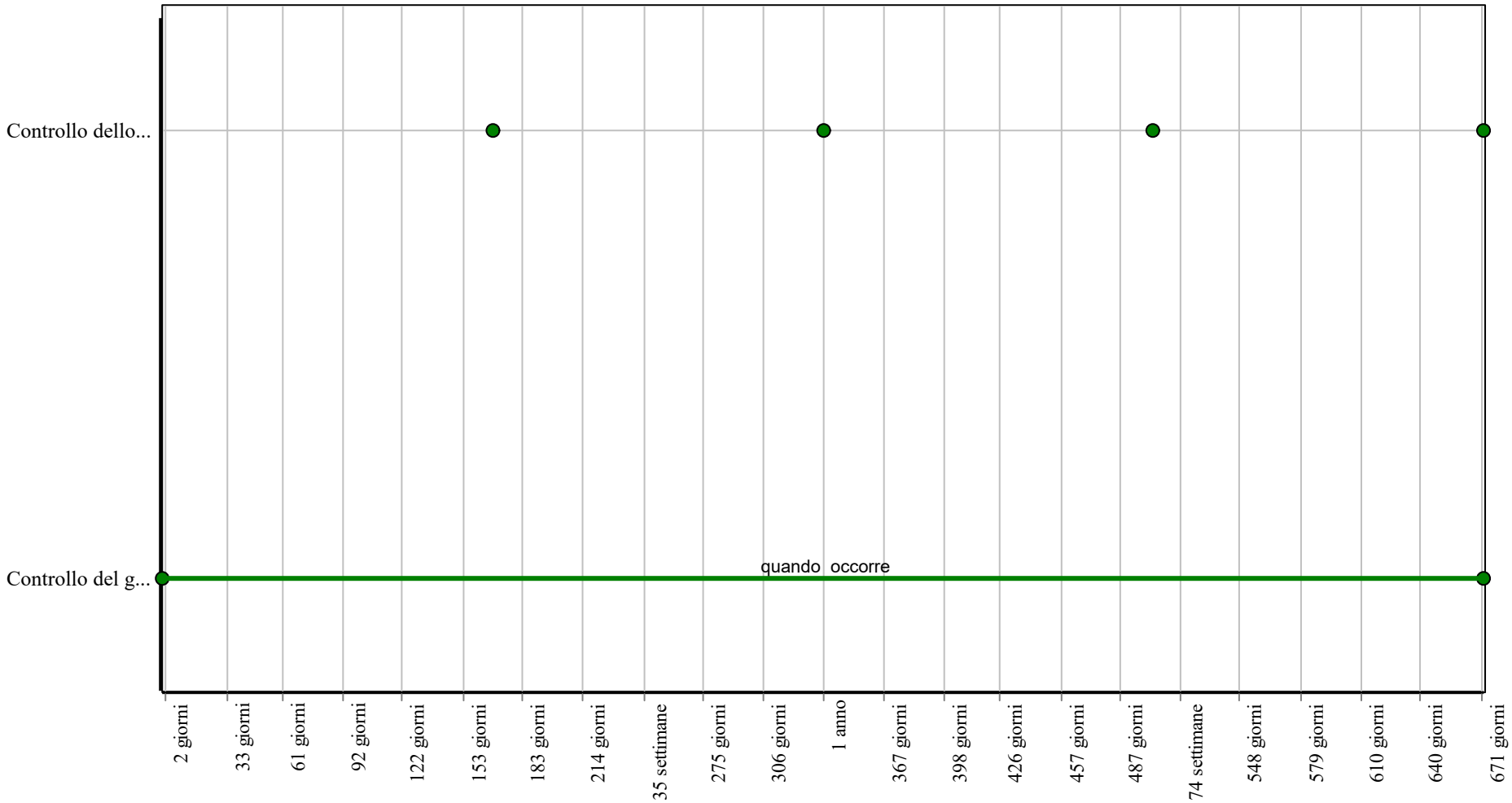

Corpo d'Opera: *Comprensorio Depurativo Foce Sarno Rete interna Torre Annunziata - progetto di completamento*

Unità Tecnologica: *Segnaletica stradale orizzontale*

Interventi: Strisce longitudinali

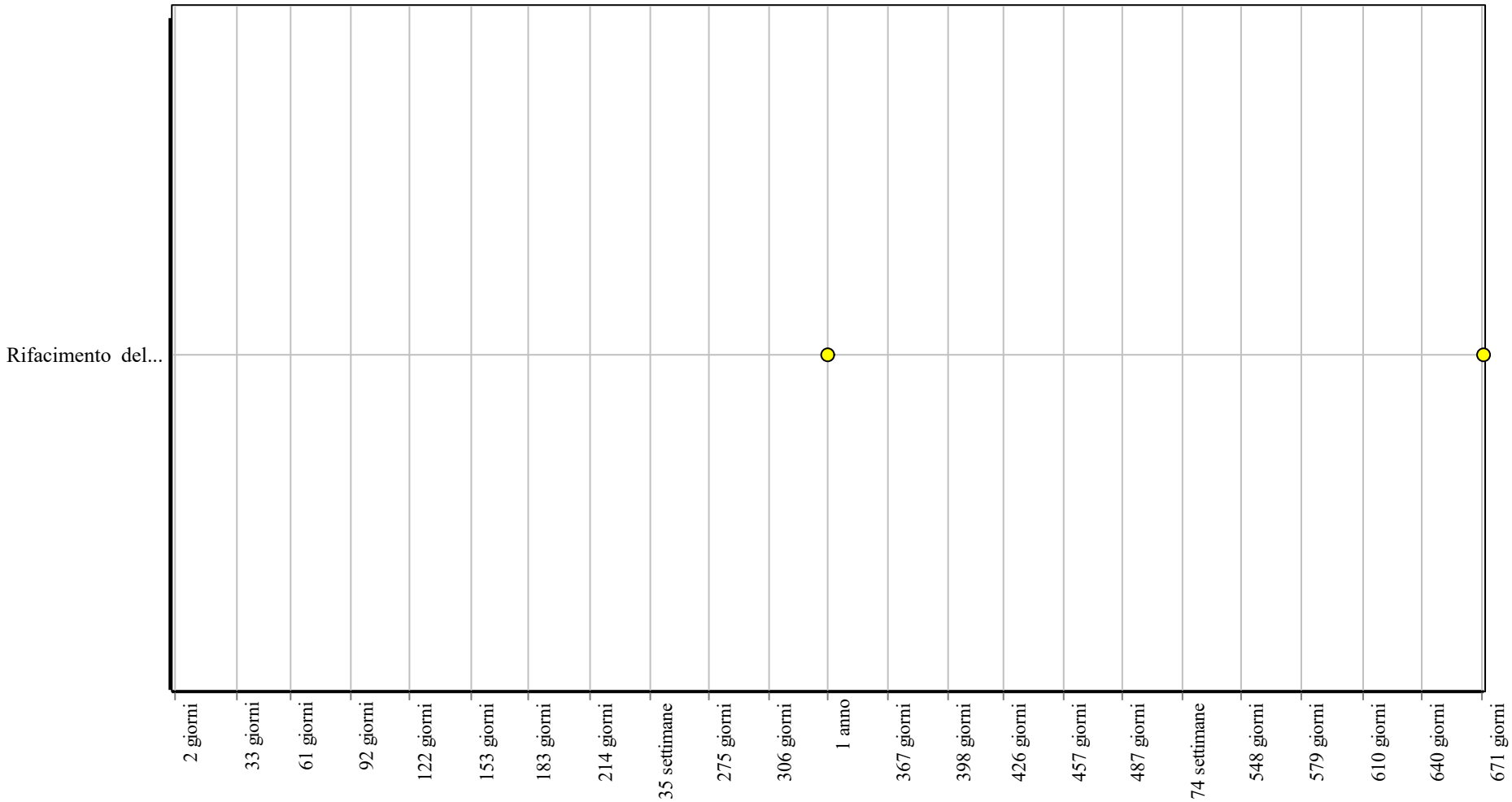

Corpo d'Opera: *Comprensorio Depurativo Foce Sarno Rete interna Torre Annunziata - progetto di completamento*

Unità Tecnologica: *Segnaletica stradale orizzontale*

Strisce trasversali

Unità Tecnologica: 01.07

Segnaletica stradale orizzontale

Le strisce trasversali definite anche linee di arresto possono essere continue o discontinue e vengono realizzate mediante l'applicazione di vernici pittura con o senza l'aggiunta di microsfere di vetro, entrambe di colore bianco. Le strisce continue hanno larghezza minima di 50 cm e vengono utilizzate in prossimità delle intersezioni semaforizzate, degli attraversamenti pedonali semaforizzati ed in presenza dei segnali di precedenza. Le strisce discontinue vanno usate in presenza dei segnali di precedenza. In particolare: la linea di arresto va tracciata con andamento parallelo rispetto all'asse della strada principale, la linea di arresto deve essere realizzata in modo tale da collegare il margine della carreggiata con la striscia longitudinale di separazione dei sensi di marcia. Per le strade prive di salvagente od isola spartitraffico, la linea dovrà essere raccordata con la striscia longitudinale continua per una lunghezza non inferiore a 25 m e a 10 m, rispettivamente fuori e dentro i centri abitati, la linea di arresto, in presenza del segnale di precedenza è realizzata mediante una serie di triangoli bianchi tracciati con la punta rivolta verso il conducente dell'autoveicolo obbligato a dare la precedenza; tali triangoli hanno una base compresa tra 40 e 60 cm ed un'altezza compresa tra 60 e 70 cm. In particolare: base 60 ed altezza 70 cm su strade di tipo C e D; base 50 e altezza 60 cm su strade di tipo E; base 40 e altezza 50 su strade di tipo F. La distanza tra due triangoli è pari a circa la metà della base. In prossimità delle intersezioni regolate da segnali semaforici, la linea di arresto dovrà essere tracciata prima dell'attraversamento pedonale e comunque ad una distanza di 1 m da quest'ultimo.

ANOMALIE RISCONTRABILI

01.07.11.A01 Usura

Perdita di materiale (vernice, materiale plastico, ecc.) dovuto all'usura provocata dall'azione dei veicoli e degli agenti atmosferici disgreganti.

01.07.11.A02 Basso grado di riciclabilità

Utilizzo nelle fasi manutentive di materiali, elementi e componenti con un basso grado di riciclabilità.

CONTROLLI ESEGUIBILI DA PERSONALE SPECIALIZZATO

01.07.11.C01 Controllo dello stato

Cadenza: ogni 6 mesi

Tipologia: Controllo

Controllare periodicamente le condizioni e l'integrità delle linee. Controllare l'aspetto cromatico ed in particolare la consistenza dei colori corrispondenti alle diverse simbologie. Controllare l'efficienza della segnaletica ed in particolare la visibilità in condizioni diverse (diurne, notturne, con luce artificiale, con nebbia, ecc.). Controllare la disposizione dei segnali in funzione della disciplina di circolazione dei veicoli e comunque nel rispetto del Nuovo Codice della Strada.

- Anomalie riscontrabili: *1) Usura.*
- Ditte specializzate: *Specializzati vari.*

01.07.11.C02 Controllo del grado di riciclabilità (CAM)

Cadenza: quando occorre

Tipologia: Controllo

Controllare che nelle fasi manutentive vengano impiegati materiali, elementi e componenti con un elevato grado di riciclabilità.

- Requisiti da verificare: *1) Utilizzo di materiali, elementi e componenti ad elevato potenziale di riciclabilità.*
- Anomalie riscontrabili: *1) Basso grado di riciclabilità.*
- Ditte specializzate: *Tecnici di livello superiore.*

MANUTENZIONI ESEGUIBILI DA PERSONALE SPECIALIZZATO

01.07.11.I01 Rifacimento delle strisce

Cadenza: ogni anno

Rifacimento delle strisce mediante la squadratura e l'applicazione di materiali idonei (vernici, vernici speciali con l'aggiunta di microsfere di vetro, ecc.).

- Ditte specializzate: *Specializzati vari.*

Controlli: Strisce trasversali

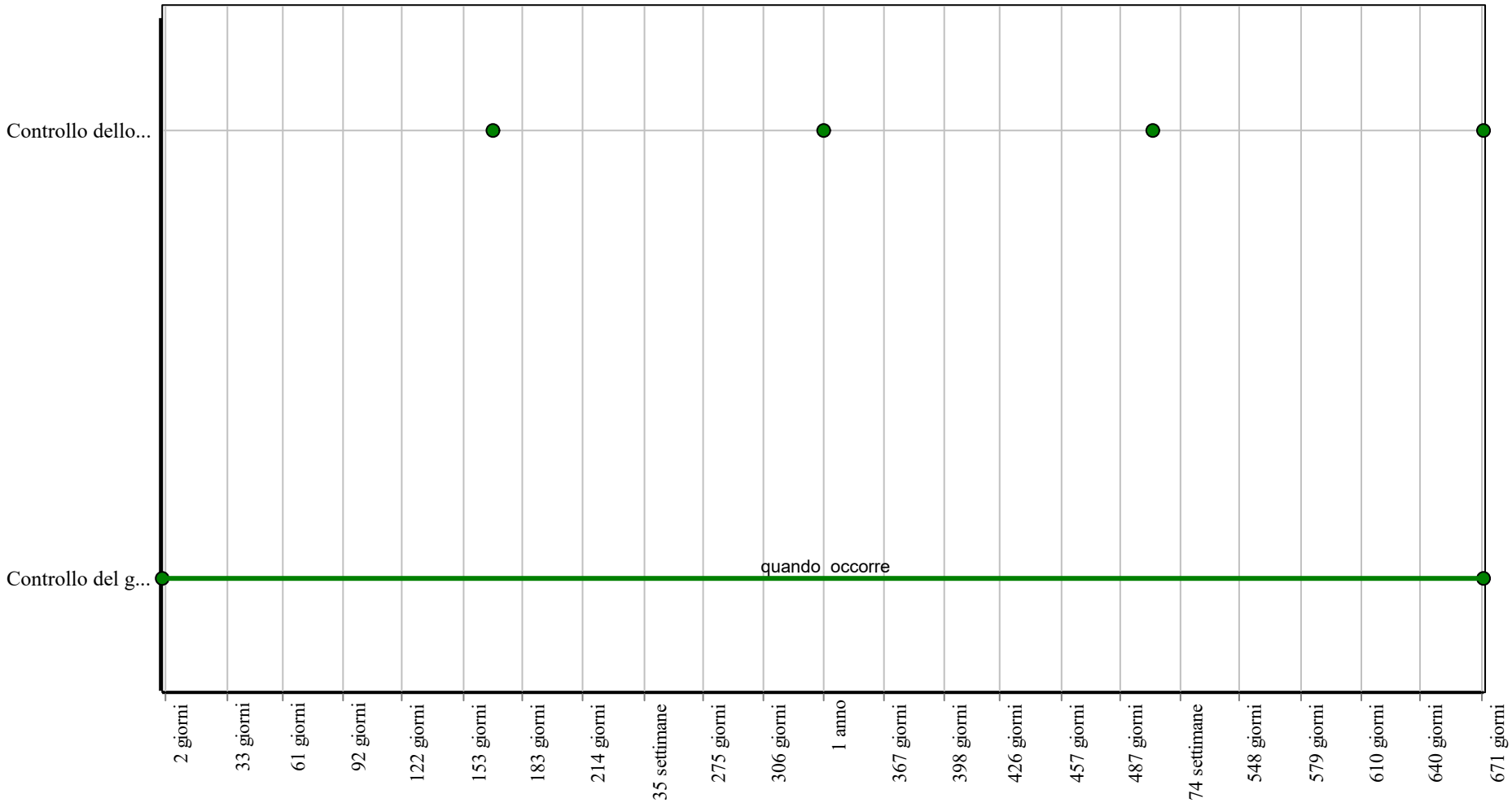

Corpo d'Opera: *Comprensorio Depurativo Foce Sarno Rete interna Torre Annunziata - progetto di completamento*

Unità Tecnologica: *Segnaletica stradale orizzontale*

Interventi: Strisce trasversali

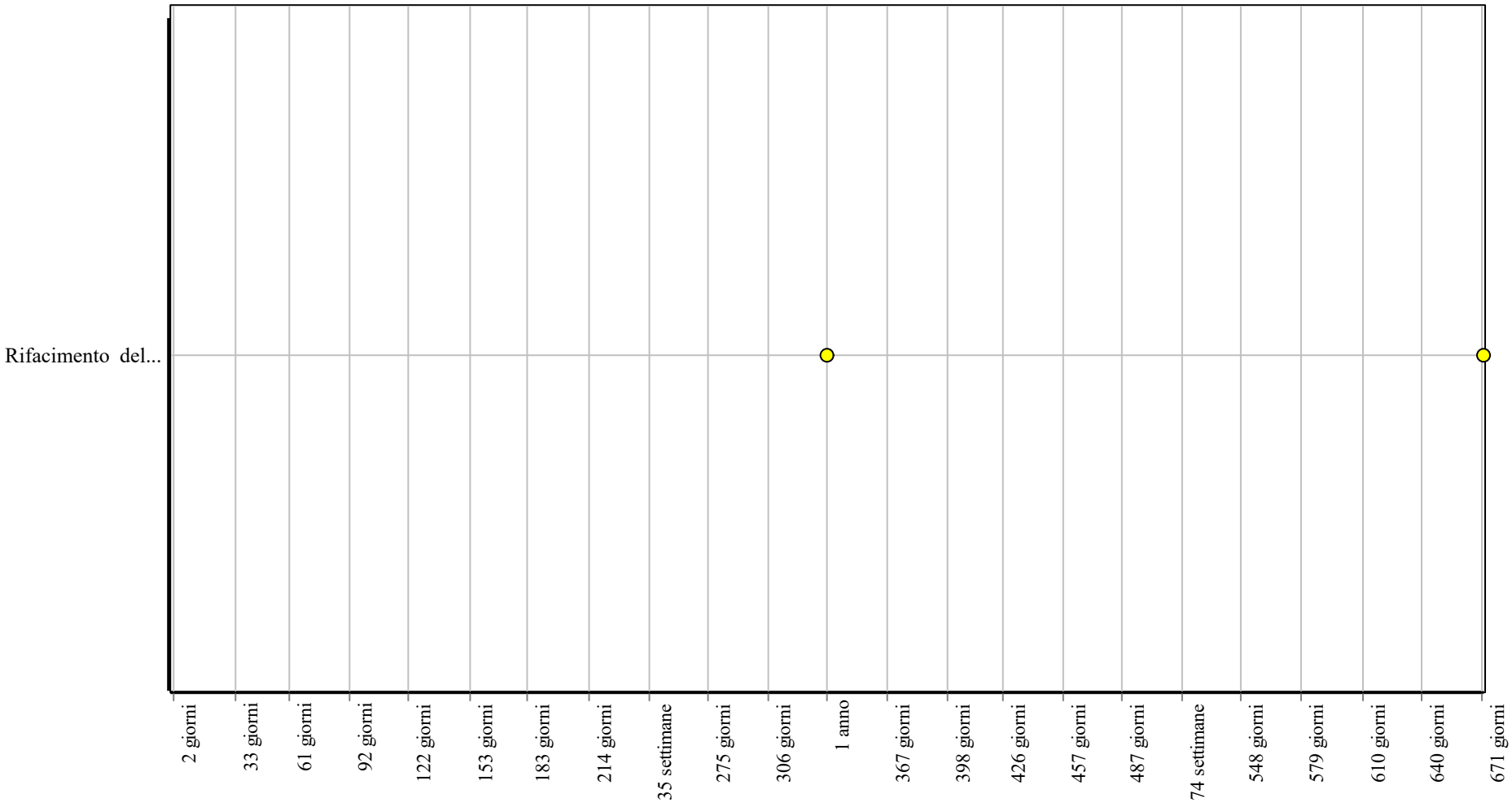

Corpo d'Opera: *Comprensorio Depurativo Foce Sarno Rete interna Torre Annunziata - progetto di completamento*

Unità Tecnologica: *Segnaletica stradale orizzontale*

Vernici segnaletiche

Unità Tecnologica: 01.07

Segnaletica stradale orizzontale

Si tratta di vernici sintetiche rifrangenti, specifiche per la realizzazione ed il rifacimento della segnaletica orizzontale (delimitazione delle carreggiate, linee spartitraffico, strisce pedonali, linee di demarcazione delle aree di parcheggio, ecc.). Hanno una buona aderenza al supporto ed una elevata resistenza all'abrasione ed all'usura. Sono composte da pigmenti sintetici ed altri contenuti (biossido di titanio, microsfere di vetro totali, microsfere di vetro sferiche, ecc.).

ANOMALIE RISCONTRABILI

01.07.12.A01 Rifrangenza inadeguata

Rifrangenza inadeguata per eccessiva usura dei materiali.

01.07.12.A02 Usura

Perdita di materiale (vernice, materiale plastico, ecc.) dovuto all'usura provocata dall'azione dei veicoli e degli agenti atmosferici disgreganti.

01.07.12.A03 Contenuto eccessivo di sostanze tossiche

Contenuto eccessivo di sostanze tossiche all'interno dei prodotti utilizzati nelle fasi manutentive.

CONTROLLI ESEGUIBILI DA PERSONALE SPECIALIZZATO

01.07.12.C01 Controllo dello stato (CAM)

Cadenza: ogni 3 mesi

Tipologia: Controllo

Controllare periodicamente le condizioni e l'integrità delle vernici segnaletiche. Controllare l'aspetto cromatico ed in particolare la consistenza dei colori corrispondenti alle diverse simbologie. Controllare l'efficienza della segnaletica ed in particolare la visibilità in condizioni diverse (diurne, notturne, con luce artificiale, con nebbia, ecc.). Controllare la disposizione dei segnali in funzione della disciplina di circolazione dei veicoli e comunque nel rispetto del Nuovo Codice della Strada.

- Requisiti da verificare: *1) Retroriflessione; 2) Riflessione alla luce.*
- Anomalie riscontrabili: *1) Usura; 2) Rifrangenza inadeguata.*
- Ditte specializzate: *Specializzati vari.*

01.07.12.C02 Controllo del contenuto di sostanze tossiche (CAM)

Cadenza: quando occorre

Tipologia: Controllo

Nelle fasi di manutenzione dell'opera interessata, utilizzare prodotti e materiali con minore contenuto di sostanze tossiche che favoriscano la dininuzione di impatti sull'ambiente e favorendo la riduzione delle risorse.

- Requisiti da verificare: *1) Riduzione degli impatti negativi nelle operazioni di manutenzione.*
- Anomalie riscontrabili: *1) Contenuto eccessivo di sostanze tossiche.*
- Ditte specializzate: *Tecnici di livello superiore.*

MANUTENZIONI ESEGUIBILI DA PERSONALE SPECIALIZZATO

01.07.12.I01 Rifacimento delle vernici segnaletiche

Cadenza: quando occorre

Rifacimento delle vernici segnaletiche mediante la squadratura e l'applicazione di materiali idonei (vernici, vernici speciali con l'aggiunta di microsfere di vetro, ecc.).

- Ditte specializzate: *Specializzati vari.*

Controlli: Vernici segnaletiche

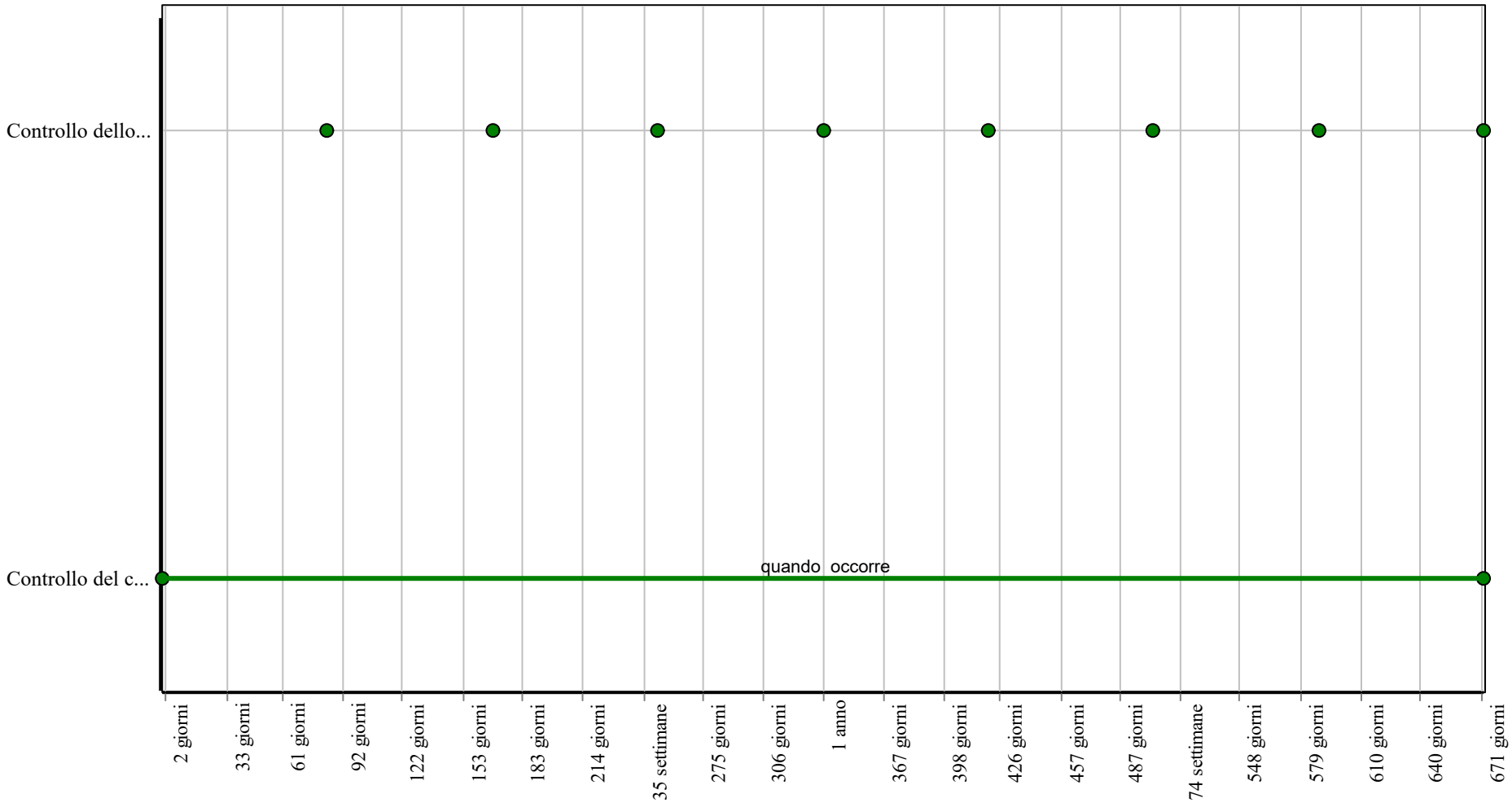

Corpo d'Opera: *Comprensorio Depurativo Foce Sarno Rete interna Torre Annunziata - progetto di completamento*

Unità Tecnologica: *Segnaletica stradale orizzontale*

Interventi: Vernici segnaletiche

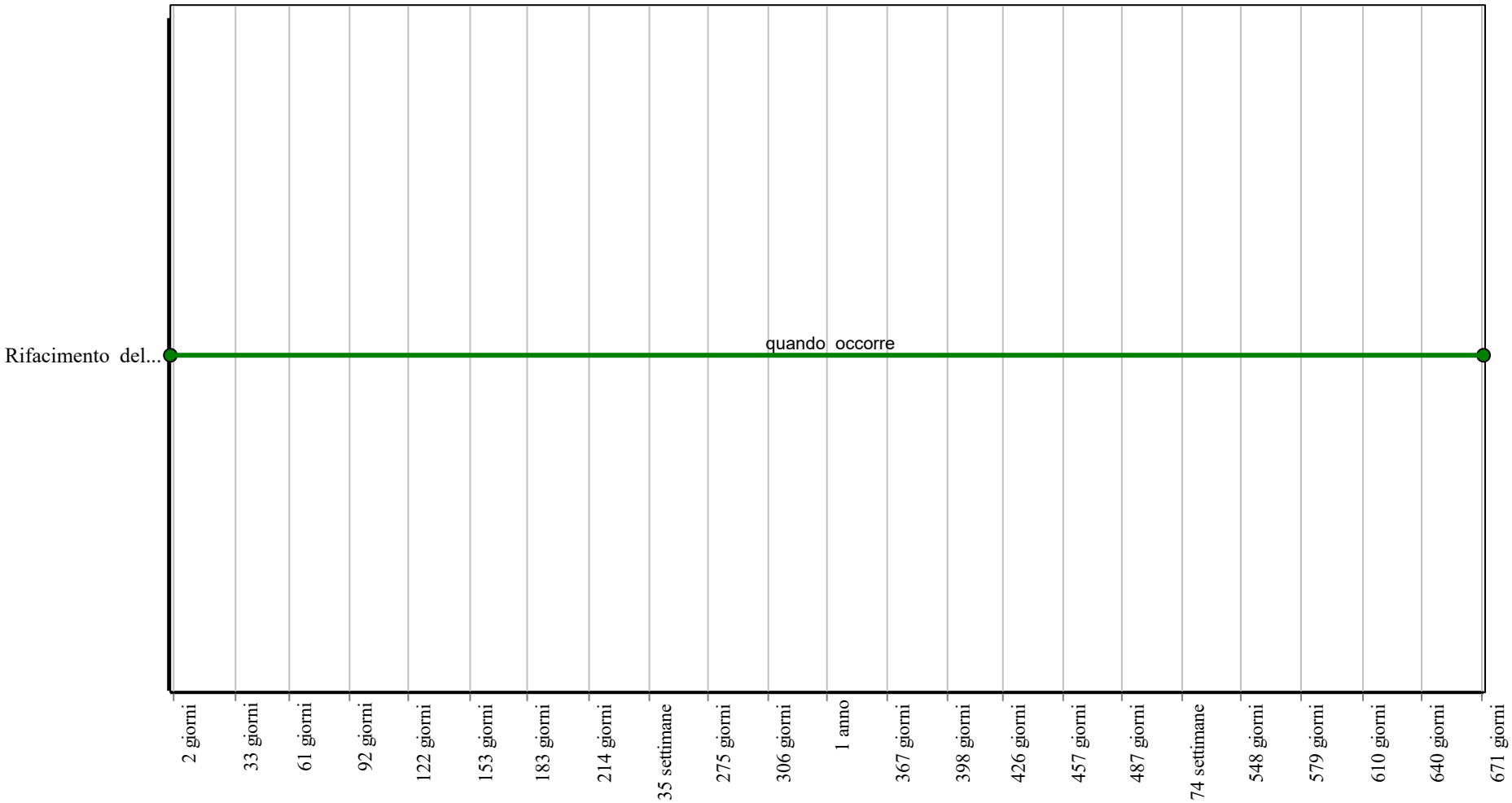

Corpo d'Opera: *Comprensorio Depurativo Foce Sarno Rete interna Torre Annunziata - progetto di completamento*

Unità Tecnologica: *Segnaletica stradale orizzontale*

Aree pedonali e marciapiedi

Le aree pedonali insieme ai marciapiedi costituiscono quei percorsi pedonali che possono essere adiacenti alle strade veicolari oppure autonomi rispetto alla rete viaria. Essi vengono previsti per raccordare funzioni tra loro correlate (residenze, scuole, attrezzature di interesse comune, ecc.).

REQUISITI E PRESTAZIONI (UT)

01.08.R01 Utilizzo di materiali, elementi e componenti ad elevato potenziale di riciclabilità

Classe di Requisiti: Utilizzo razionale delle risorse
Classe di Esigenza: Salvaguardia ambiente
Utilizzo di materiali, elementi e componenti con un elevato grado di riciclabilità

Prestazioni:
Nelle scelte progettuali di materiali, elementi e componenti si dovrà tener conto del loro grado di riciclabilità in funzione dell'ubicazione del cantiere, del loro ciclo di vita, degli elementi di recupero, ecc.

Livello minimo della prestazione:
Calcolare la percentuale di materiali da avviare ai processi di riciclaggio. Determinare la percentuale in termini di quantità (kg) o di superficie (mq) di materiale impiegato nell'elemento tecnico in relazione all'unità funzionale assunta.

Riferimenti normativi:

D.Lgs. 3.4.2006, n. 152; C.M. Ambiente 15.7.2005, n. 5205; Dir. 2008/98/CE; C.M. Ambiente 19.7.2005; UNI EN ISO 14020; UNI EN ISO 14021; UNI EN ISO 14024; UNI EN ISO 14025; D.M. 23.06.2022 "CRITERI AMBIENTALI MINIMI".

01.08.R02 Utilizzo di materiali, elementi e componenti caratterizzati da un'elevata durabilità

Classe di Requisiti: Utilizzo razionale delle risorse
Classe di Esigenza: Salvaguardia ambiente
Utilizzo razionale delle risorse attraverso l'impiego di materiali con una elevata durabilità.

Prestazioni:
Nelle fasi progettuali dell'opera individuare e scegliere elementi e componenti caratterizzati da una durabilità elevata.

Livello minimo della prestazione:
Nella fase progettuale bisogna garantire una adeguata percentuale di elementi costruttivi caratterizzati da una durabilità elevata.

Riferimenti normativi:

D.Lgs. 3.4.2006, n. 152; C.M. Ambiente 15.7.2005, n. 5205; Dir. 2008/98/CE; C.M. Ambiente 19.7.2005; UNI EN ISO 14020; UNI EN ISO 14021; UNI EN ISO 14024; UNI EN ISO 14025; D.M. 23.06.2022 "CRITERI AMBIENTALI MINIMI".

ELEMENTI MANUTENIBILI DELL'UNITÀ TECNOLOGICA:

- 01.08.01 Chiusini e pozzetti
- 01.08.02 Marciapiede

Chiusini e pozzetti

Unità Tecnologica: 01.08

Aree pedonali e marciapiedi

Opere destinate a ricevere le acque meteoriche superficiali e a permetterne il convogliamento alle reti di smaltimento. A coronamento di esse sono disposti elementi di chiusura mobili con funzione di protezione e di smaltimento delle acque in eccesso. I dispositivi di chiusura e di coronamento trovano il loro utilizzo a secondo del luogo di impiego, ovvero secondo la norma UNI EN 124:
- Gruppo 1 (classe A 15 minima) = zone ad uso esclusivo di pedoni e ciclisti;
- Gruppo 2 (classe B 125 minima) = zone ad uso di pedoni, parcheggi;
- Gruppo 3 (classe C 250 minima) = se installati in prossimità di canaletti di scolo lungo il marciapiede;
- Gruppo 4 (classe D 400 minima) = lungo le carreggiate stradali, aree di sosta;
- Gruppo 5 (classe E 600 minima) = aree sottoposte a carichi notevoli (aeroporti, porti, ecc.);
- Gruppo 6 (classe F 900) = aree sottoposte a carichi particolarmente notevoli.

I dispositivi di chiusura e/o di coronamento possono essere realizzati con i seguenti materiali: acciaio laminato, ghisa a grafite lamellare, ghisa a grafite sferoidale, getti di acciaio, calcestruzzo armato con acciaio e abbinamento di materiali.

REQUISITI E PRESTAZIONI (EM)

01.08.01.R01 Aerazione

Classe di Requisiti: Controllabilità tecnologica
Classe di Esigenza: Controllabilità
I dispositivi di chiusura dovranno permettere una minima superficie di aerazione.

Prestazioni:
Dovranno essere rispettate le superfici minime di aerazione dei dispositivi di chiusura secondo la norma UNI EN 124.

Livello minimo della prestazione:
La superficie minima di aerazione varia a secondo della dimensione di passaggio secondo la norma UNI EN 124, ovvero:
- per dimensione di passaggio <= 600 mm allora superficie min. di aerazione = 5% dell'area di un cerchio con diametro pari alla dimensione di passaggio;
- per dimensione di passaggio > 600 mm allora superficie min. di aerazione: 140 cm2.

Riferimenti normativi:

D.Lgs. 30.4.1992, n. 285; D.M. Infrastrutture e Trasporti 5.11.2001; D.M. Infrastrutture e Trasporti 17.1.2018; Capitolato Speciale Tipo per Appalti di Lavori Edilizi; Legge 29.7.2010, n. 120; Legge 15.7.2009, n. 94; UNI EN 124; UNI EN 1561; UNI EN 1563; UNI EN ISO 1461.

ANOMALIE RISCONTRABILI

01.08.01.A01 Corrosione

Corrosione degli elementi metallici per perdita del requisito di resistenza agli agenti aggressivi chimici e/o per difetti del materiale.

01.08.01.A02 Deposito

Accumulo di detriti, fogliame e di altri materiali estranei.

01.08.01.A03 Rottura

Rottura di parti degli elementi costituenti i manufatti.

01.08.01.A04 Basso grado di riciclabilità

Utilizzo nelle fasi manutentive di materiali, elementi e componenti con un basso grado di riciclabilità.

CONTROLLI ESEGUIBILI DA PERSONALE SPECIALIZZATO

01.08.01.C01 Controllo chiusini d'ispezione

Cadenza: ogni anno
Tipologia: Aggiornamento
Controllo dello stato di usura e verifica del dispositivo di chiusura-apertura. Controllo del normale scarico di acque meteoriche. Controllo degli elementi di ispezione (scale interne, fondale, superfici laterali, ecc.).

- Requisiti da verificare: *1) Aerazione.*
- Anomalie riscontrabili: *1) Deposito.*
- Ditte specializzate: *Specializzati vari.*

01.08.01.C02 Controllo del grado di riciclabilità (CAM)

Cadenza: quando occorre
Tipologia: Controllo

Controllare che nelle fasi manutentive vengano impiegati materiali, elementi e componenti con un elevato grado di riciclabilità.

• Requisiti da verificare: *1) Utilizzo di materiali, elementi e componenti ad elevato potenziale di riciclabilità.*

• Anomalie riscontrabili: *1) Basso grado di riciclabilità.*

• Ditte specializzate: *Tecnici di livello superiore.*

MANUTENZIONI ESEGUIBILI DA PERSONALE SPECIALIZZATO

01.08.01.I01 Pulizia

Cadenza: ogni 4 mesi

Pulizia dei pozzetti e rimozione dei depositi accumulati in prossimità del chiusino.

• Ditte specializzate: *Specializzati vari.*

01.08.01.I02 Ripristino chiusini d'ispezione

Cadenza: ogni anno

Ripristino ed integrazione degli elementi di apertura-chiusura. Trattamento anticorrosione delle parti metalliche in vista. Sostituzione di elementi usurati e/o giunti degradati. Pulizia del fondale da eventuali depositi.

• Ditte specializzate: *Specializzati vari.*

Controlli: Chiusini e pozzetti

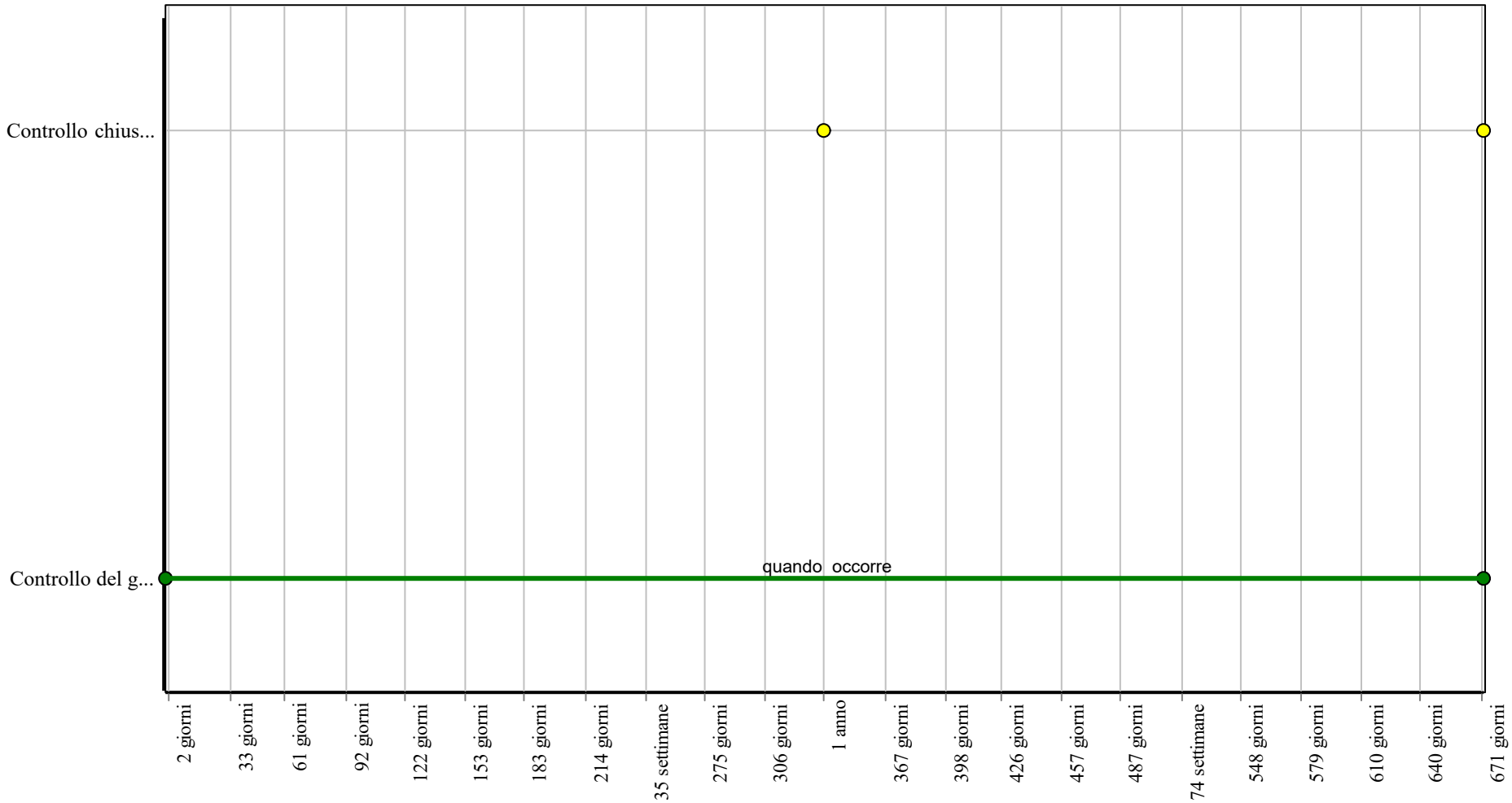

Corpo d'Opera: *Comprensorio Depurativo Foce Sarno Rete interna Torre Annunziata - progetto di completamento*

Unità Tecnologica: *Aree pedonali e marciapiedi*

Interventi: Chiusini e pozzetti

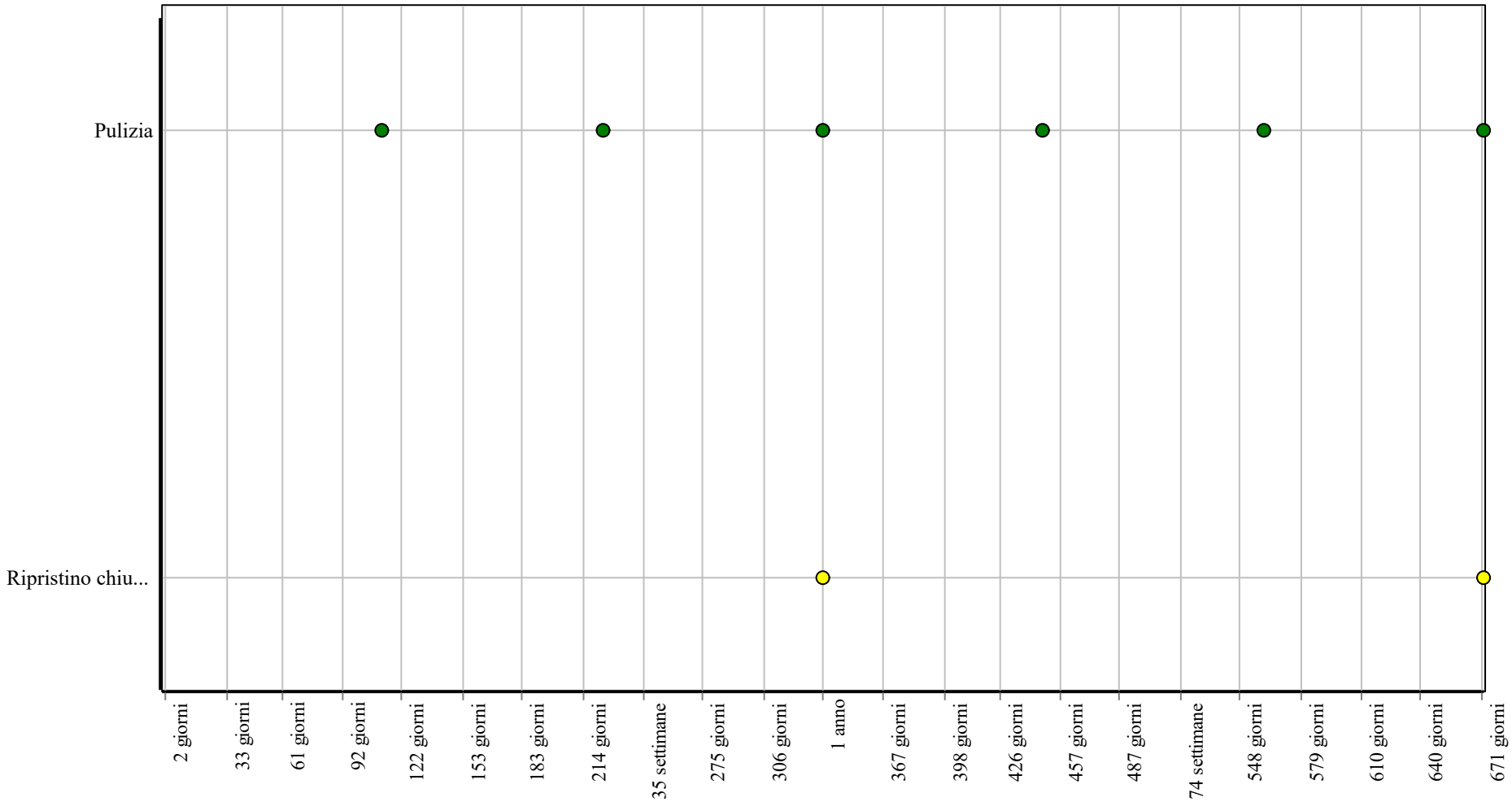

Corpo d'Opera: *Comprensorio Depurativo Foce Sarno Rete interna Torre Annunziata - progetto di completamento*

Unità Tecnologica: *Aree pedonali e marciapiedi*

Marciapiede

Unità Tecnologica: 01.08

Aree pedonali e marciapiedi

Si tratta di una parte della strada destinata ai pedoni, esterna alla carreggiata, rialzata e/o comunque protetta. Sul marciapiede possono essere collocati alcuni servizi come pali e supporti per l'illuminazione, segnaletica verticale, cartelloni pubblicitari, semafori, colonnine di chiamate di soccorso, idranti, edicole, cabine telefoniche, cassonetti, ecc..

REQUISITI E PRESTAZIONI (EM)

01.08.02.R01 Accessibilità ai marciapiedi

Classe di Requisiti: Adattabilità degli spazi
Classe di Esigenza: Fruibilità
Le aree pedonali ed i marciapiedi devono essere dimensionati ed organizzati in modo da essere raggiungibili e praticabili; deve essere garantita, inoltre, la sicurezza e l'accessibilità durante la circolazione da parte dell'utenza.

Prestazioni:
Le aree pedonali ed i marciapiedi devono assicurare la normale circolazione dei pedoni ma soprattutto essere conformi alle norme sulla sicurezza e alla prevenzione di infortuni a mezzi e persone. La larghezza del marciapiede va considerata al netto di alberature, strisce erbose, ecc.

Livello minimo della prestazione:
Si prevedono, in funzione dei diversi tipi di strade, le seguenti larghezze minime:
- nelle strade primarie: 0,75 m; 1 m in galleria;
- nelle strade di scorrimento: 3 m; 1,50 m nei tratti in viadotto;
- nelle strade di quartiere: 4 m; 1,50 m nei tratti in viadotto; 5 m nelle zone turistiche e commerciali;
- nelle strade locali: 3 m; 1,50 m nelle zone con minima densità residenziale.

Fabbisogno di spazio per percorsi pedonali in aree residenziali:
- Tipologia del passaggio: 1 persona; Larghezza (cm): 60; Note: -;
- Tipologia del passaggio: 2 persone; Larghezza (cm): 90; Note: passaggio con difficoltà;
- Tipologia del passaggio: 2 persone; Larghezza (cm): 120; Note: passaggio agevole;
- Tipologia del passaggio: 3 persone; Larghezza (cm): 187; Note: passaggio agevole;
- Tipologia del passaggio: 1 persona con doppio bagaglio; Larghezza (cm): 100; Note: -;
- Tipologia del passaggio: 2 persone con doppio bagaglio; Larghezza (cm): 212,5; Note: -;
- Tipologia del passaggio: 2 persone con ombrello aperto; Larghezza (cm): 237,5; Note: -;
- Tipologia del passaggio: carrozzina; Larghezza (cm): 80; Note: -;
- Tipologia del passaggio: 1 carrozzina e 1 bambino; Larghezza (cm): 115; Note: con bambino al fianco;
- Tipologia del passaggio: 2 carrozzine o 2 sedie a rotelle; Larghezza (cm): 170; Note: passaggio agevole;
- Tipologia del passaggio: 2 persone con delimitazioni laterali; Larghezza (cm): 220; Note: passaggio con difficoltà;
- Tipologia del passaggio: 2 persone con delimitazioni laterali; Larghezza (cm): 260; Note: passaggio agevole.

Le larghezze minime vanno misurate al netto di eventuali aree erbose o alberate, di aree occupate da cabine telefoniche, chioschi o edicole, ecc.. I marciapiedi prospicienti su carreggiate sottostanti devono essere muniti di parapetto e/o rete di protezione di altezza minima di 2,00 m.

Gli attraversamenti pedonali sono regolamentati secondo la disciplina degli attraversamenti (CNR N. 60 DEL 26.04.1978):
- Strade primarie
Tipo di attraversamento pedonale: a livelli sfalsati
Attraversamenti pedonali - ubicazione e distanza: -
- Strade di scorrimento
Tipo di attraversamento pedonale: sfalsati o eventualmente semaforizzati
Attraversamenti pedonali - ubicazione e distanza: all’incrocio
- Strade di quartiere
Tipo di attraversamento pedonale: semaforizzati o eventualmente zebrati
Attraversamenti pedonali - ubicazione e distanza: all’incrocio
- Strade locali
Tipo di attraversamento pedonale: zebrati
Attraversamenti pedonali - ubicazione e distanza: 100 m

Negli attraversamenti il raccordo fra marciapiede e strada va realizzato con scivoli per permettere il passaggio di carrozzine. I marciapiedi devono poter essere agevolmente usati dai portatori di handicap.
In corrispondenza di fermate di autobus adiacenti a carreggiate, i marciapiedi devono avere conformazione idonee alla forma delle piazzole e delle aree di attesa dell'autobus senza costituire intralcio al traffico standard veicolare e pedonale:

- Lato delle corsie di traffico promiscuo
Lunghezza totale (m): 56
Lunghezza della parte centrale (m): 16*
Profondità (m): 3,0
- Lato delle corsie riservate al mezzo pubblico
Lunghezza totale (m): 56
Lunghezza della parte centrale (m): 26**
Profondità (m): 3,0
- Lato delle corsie riservate al mezzo pubblico con alta frequenza veicolare
Lunghezza totale (m): 45
Lunghezza della parte centrale (m): 5,0
Profondità (m): 3,0
* fermata per 1 autobus
** fermata per 2 autobus

Riferimenti normativi:

Legge 9.1.1989, n. 13; D.Lgs. 3.4.2006, n. 152; D.Lgs. 30.4.1992, n. 285; D.Lgs. 10.9.1993, n. 360; D.P.R. 16.12.1992, n. 495; D.P.R. 6.6.2001, n. 380; D.M. Lavori Pubblici 2.4.1968, n. 1444; D.M. Lavori Pubblici 11.4.1968, n. 1404; D.M. Lavori Pubblici 14.6.1989, n. 236; D.M. Infrastrutture e Trasporti 17.1.2018; D.M. Infrastrutture e Trasporti 5.11.2001; C.M. Lavori Pubblici 8.8.1986, n. 2575; C.M. Infrastrutture e Trasporti 29.5.2002, n. 401; Direttiva M.I.T. 25.8.2004; Bollettino Ufficiale CNR 26.4.1978, n. 60; Bollettino Ufficiale CNR 28.7.1980, n. 78; Bollettino Ufficiale CNR 15.4.1983, n. 90; Regolamenti Comunali; Legge 29.7.2010, n. 120; Legge 15.7.2009, n. 94.

ANOMALIE RISCONTRABILI

01.08.02.A01 Buche
Consistono nella mancanza di materiale dalla superficie del manto stradale a carattere localizzato e con geometrie e profondità irregolari spesso fino a raggiungere gli strati inferiori, ecc.).

01.08.02.A02 Cedimenti
Consistono nella variazione della sagoma stradale caratterizzati da avvallamenti e crepe localizzati per cause diverse (frane, diminuzione e/o insufficienza della consistenza degli strati sottostanti, ecc.).

01.08.02.A03 Corrosione
Corrosione degli elementi metallici per perdita del requisito di resistenza agli agenti aggressivi chimici e/o per difetti del materiale.

01.08.02.A04 Deposito
Accumulo di detriti, fogliame e di altri materiali estranei.

01.08.02.A05 Difetti di pendenza
Consiste in un'errata pendenza longitudinale o trasversale per difetti di esecuzione o per cause esterne.

01.08.02.A06 Distacco
Disgregazione e distacco di parti notevoli del materiale che può manifestarsi anche mediante espulsione di elementi prefabbricati dalla loro sede.

01.08.02.A07 Esposizione dei feri di armatura
Distacchi di parte di calcestruzzo (copriferro) e relativa esposizione dei ferri di armatura a fenomeni di corrosione per l'azione degli agenti atmosferici.

01.08.02.A08 Fessurazioni
Presenza di rotture singole, ramificate, spesso accompagnate da cedimenti e/o avvallamenti del manto stradale.

01.08.02.A09 Mancanza
Caduta e perdita di parti del materiale del manufatto.

01.08.02.A10 Presenza di vegetazione
Presenza di vegetazione caratterizzata dalla formazione di piante, licheni, muschi lungo le superfici stradali.

01.08.02.A11 Rottura
Rottura di parti degli elementi costituenti i manufatti.

01.08.02.A12 Sollevamento
Variazione localizzata della sagoma stradale con sollevamento di parti interessanti il manto stradale.

01.08.02.A13 Usura manto stradale
Si manifesta con fessurazioni, rotture, mancanza di materiale, buche e sollevamenti del manto stradale e/o della pavimentazione in genere.

01.08.02.A14 Basso grado di riciclabilità
Utilizzo nelle fasi manutentive di materiali, elementi e componenti con un basso grado di riciclabilità.

01.08.02.A15 Impiego di materiali non durevoli
Impiego di materiali non durevoli nelle fasi manutentive degli elementi.

CONTROLLI ESEGUIBILI DA PERSONALE SPECIALIZZATO

01.08.02.C01 Controllo pavimentazione

Cadenza: ogni 3 mesi
Tipologia: Aggiornamento
Controllo dello stato generale al fine di verificare l'assenza di eventuali buche e/o altre anomalie (mancanza di elementi, sollevamenti, difetti di pendenza, fessurazioni, presenza di vegetazione, ecc.) che possono rappresentare pericolo per la sicurezza ed incolumità delle persone. Controllo dello stato dei bordi e dei materiali lapidei stradali. Controllo dello stato di pulizia e verificare l'assenza di depositi e di eventuali ostacoli.

- Requisiti da verificare: *1) Accessibilità ai marciapiedi.*
- Anomalie riscontrabili: *1) Buche; 2) Cedimenti; 3) Difetti di pendenza; 4) Fessurazioni; 5) Presenza di vegetazione; 6) Rottura; 7) Sollevamento; 8) Usura manto stradale.*
- Ditte specializzate: *Specializzati vari.*

01.08.02.C02 Controllo spazi

Cadenza: ogni mese
Tipologia: Controllo
Controllo dell'accessibilità degli spazi dei marciapiedi e di eventuali ostacoli.

- Requisiti da verificare: *1) Accessibilità ai marciapiedi.*
- Anomalie riscontrabili: *1) Presenza di vegetazione.*
- Ditte specializzate: *Specializzati vari.*

01.08.02.C03 Controllo del grado di riciclabilità (CAM)

Cadenza: quando occorre
Tipologia: Controllo
Controllare che nelle fasi manutentive vengano impiegati materiali, elementi e componenti con un elevato grado di riciclabilità.

- Requisiti da verificare: *1) Utilizzo di materiali, elementi e componenti ad elevato potenziale di riciclabilità.*
- Anomalie riscontrabili: *1) Basso grado di riciclabilità.*
- Ditte specializzate: *Tecnici di livello superiore.*

01.08.02.C04 Controllo impiego di materiali durevoli (CAM)

Cadenza: quando occorre
Tipologia: Verifica
Verificare che nelle fasi manutentive degli elementi vengano utilizzati componenti caratterizzati da una durabilità elevata.

- Requisiti da verificare: *1) Utilizzo di materiali, elementi e componenti caratterizzati da un'elevata durabilità.*
- Anomalie riscontrabili: *1) Impiego di materiali non durevoli.*
- Ditte specializzate: *Tecnici di livello superiore.*

MANUTENZIONI ESEGUIBILI DA PERSONALE SPECIALIZZATO

01.08.02.I01 Pulizia percorsi pedonali

Cadenza: quando occorre
Pulizia periodica delle superfici costituenti i percorsi pedonali e rimozione di depositi e detriti. Lavaggio con prodotti detergenti idonei al tipo di materiale della pavimentazione in uso.

- Ditte specializzate: *Generico.*

01.08.02.I02 Riparazione pavimentazione

Cadenza: quando occorre
Riparazione delle pavimentazioni e/o rivestimenti dei percorsi pedonali con sostituzione localizzata di elementi rotti o fuori sede oppure sostituzione totale degli elementi della zona degradata e/o usurata. Demolizione ed asportazione dei vecchi elementi, pulizia e ripristino degli strati di fondo, pulizia e posa dei nuovi elementi con l'impiego di malte, colle, sabbia, bitumi liquidi a caldo. Le tecniche di posa e di rifiniture variano in funzione dei materiali, delle geometrie e del tipo di percorso pedonale.

- Ditte specializzate: *Specializzati vari.*

Controlli: Marciapiede

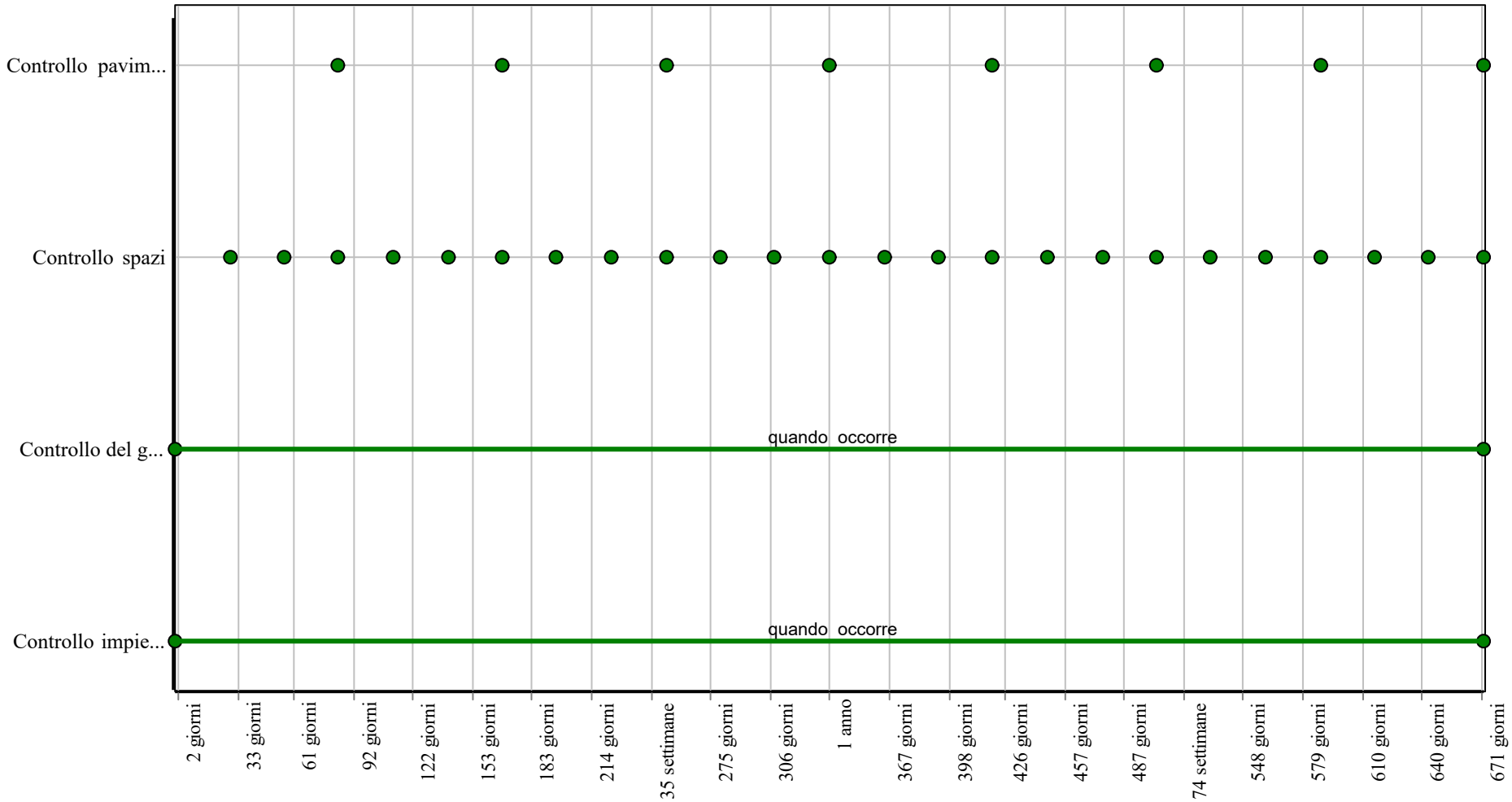

Corpo d'Opera: *Comprensorio Depurativo Foce Sarno Rete interna Torre Annunziata - progetto di completamento*

Unità Tecnologica: *Aree pedonali e marciapiedi*

Interventi: Marciapiede

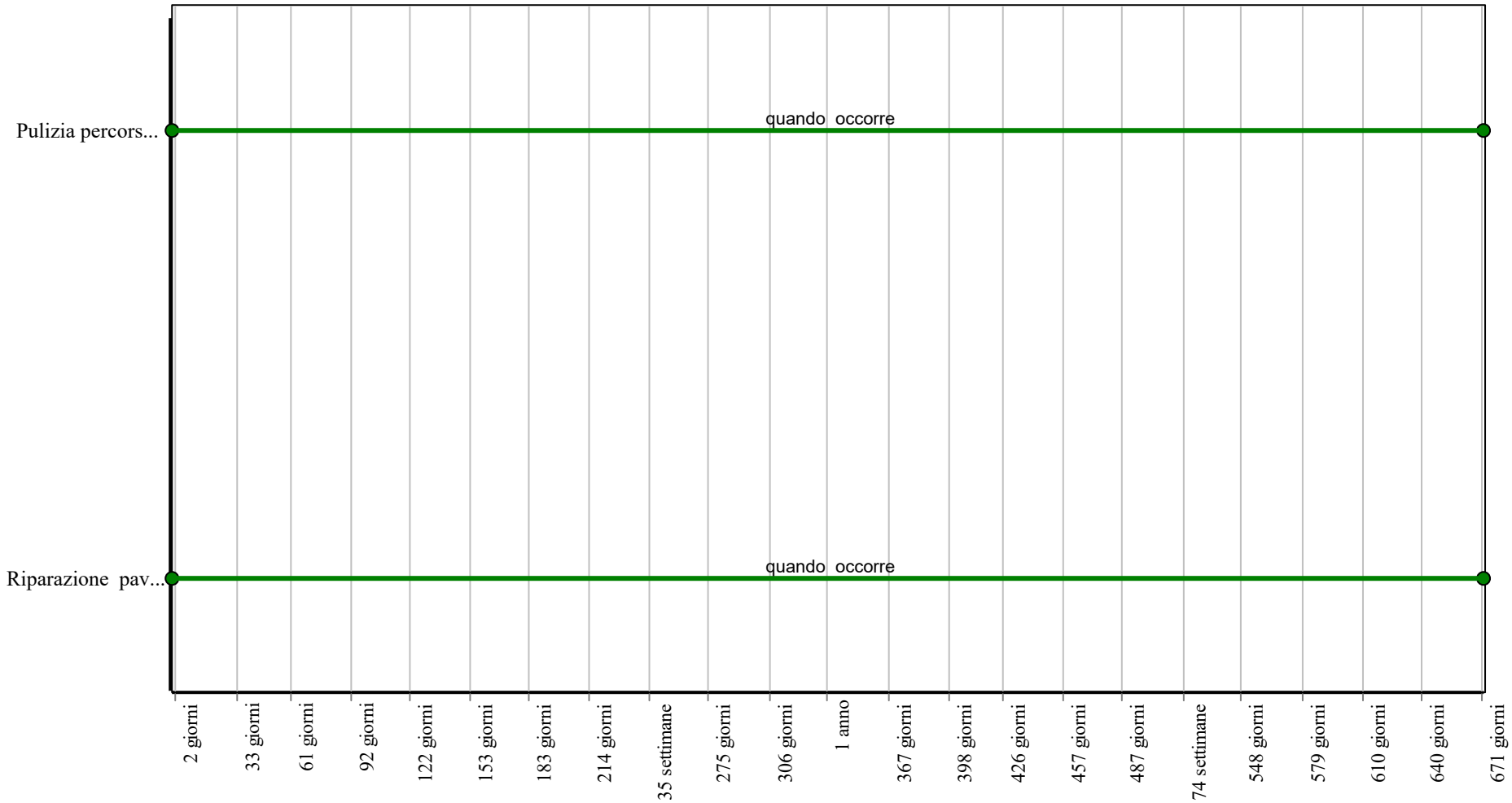

Corpo d'Opera: *Comprensorio Depurativo Foce Sarno Rete interna Torre Annunziata - progetto di completamento*

Unità Tecnologica: *Aree pedonali e marciapiedi*

Impermeabilizzazione

Impermeabilizzazione di superfici in calcestruzzo eseguita con malta bicomponente elastica a base cementizia, inerti a grana fine, fibre sintetiche e resine acriliche in dispersione acquosa, rottura coesiva del prodotto secondo UNI 9532, applicata a spatola in due mani. Spessore finale pari a 2 mm.
In tal caso si fa riferimento alle pareti in cls gettato in opera dell'impianti di sollevamento.

REQUISITI E PRESTAZIONI (UT)

01.09.R01 Resistenza agli agenti aggressivi per strato di tenuta con malta bicomponente a base cementizia

Classe di Requisiti: Protezione dagli agenti chimici ed organici
Classe di Esigenza: Sicurezza
Gli strati di tenuta della copertura non devono subire dissoluzioni o disgregazioni e mutamenti di aspetto a causa dell'azione di agenti aggressivi chimici.

Prestazioni:
Sotto l'azione degli agenti chimici normalmente presenti nell'ambiente e nell'acque della rete fognaria, i materiali costituenti le coperture devono conservare inalterate le proprie caratteristiche chimico-fisiche, geometriche, funzionali e di finitura superficiale. In particolare gli elementi utilizzati devono resistere alle azioni chimiche derivanti da inquinamento ambientale (aeriformi, polveri, liquidi) agenti sulle facce esterne.

Livello minimo della prestazione:
Si rimanda alle norme specifiche vigenti .

Riferimenti normativi:

UNI 9532

01.09.R02 Resistenza all'acqua

Classe di Requisiti: Protezione dagli agenti chimici ed organici
Classe di Esigenza: Sicurezza
I materiali costituenti la copertura, a contatto con l'acqua, dovranno mantenere inalterate le proprie caratteristiche chimico-fisiche.

Prestazioni:
I materiali costituenti i rivestimenti delle coperture nel caso vengano in contatto con acqua di origine e composizione diversa (acqua meteorica, acqua di condensa, ecc.) devono conservare inalterate le proprie caratteristiche chimico-fisiche, geometriche e funzionali.

Livello minimo della prestazione:
Tutti gli elementi di tenuta delle coperture continue o discontinue in seguito all'azione dell'acqua meteorica, devono osservare le specifiche di imbibizione rispetto al tipo di prodotto secondo le norme vigenti.

Riferimenti normativi:

UNI 8089; UNI 8178-1/2; UNI 8290-2; UNI 8625-1; UNI 8627-1/2; UNI 8754; UNI 9307-1; UNI 9308-1; UNI EN 539-1; UNI EN 1847; UNI EN 14411; UNI EN ISO 175.

ELEMENTI MANUTENIBILI DELL'UNITÀ TECNOLOGICA:

- 01.09.01 Malta bicomponente a base cementizia

Malta bicomponente a base cementizia

Unità Tecnologica: 01.09

Impermeabilizzazione

Malta bicomponente elastica a base cementizia, inerti a grana fine, fibre sintetiche e resine acriliche in dispersione acquosa, rottura coesiva del prodotto secondo UNI 9532

REQUISITI E PRESTAZIONI (EM)

01.09.01.R01 Impermeabilità ai liquidi per strato di tenuta con membrane bituminose

Classe di Requisiti: Termici ed igrotermici

Classe di Esigenza: Benessere

Gli strati di tenuta della copertura devono impedire all'acqua meteorica la penetrazione o il contatto con parti o elementi di essa non predisposti.

Prestazioni:

Le coperture devono essere realizzate in modo tale da impedire qualsiasi infiltrazione d'acqua piovana al loro interno, onde evitare che l'acqua piovana possa raggiungere i materiali sensibili all'umidità che compongono le coperture stesse. Nel caso di coperture discontinue devono essere rispettate le pendenze minime delle falde, anche in funzione delle località, necessarie ad assicurare la impermeabilità in base ai prodotti utilizzati e alla qualità della posa in opera degli stessi.

Livello minimo della prestazione:

E' richiesto che le membrane per l'impermeabilizzazione resistano alla pressione idrica di 60 kPa per almeno 24 ore, senza che si manifestino gocciolamenti o passaggi d'acqua. In particolare si rimanda alle norme specifiche vigenti di settore.

Riferimenti normativi:

UNI 8290-2; UNI 8629-6; UNI EN 1847; UNI EN 1928; UNI EN 1931; UNI EN 13416;UNI EN 13707.

01.09.01.R02 Resistenza agli agenti aggressivi per strato di tenuta con membrane bituminose

Classe di Requisiti: Protezione dagli agenti chimici ed organici

Classe di Esigenza: Sicurezza

Gli strati di tenuta della copertura non devono subire dissoluzioni o disgregazioni e mutamenti di aspetto a causa dell'azione di agenti aggressivi chimici.

Prestazioni:

Sotto l'azione degli agenti chimici normalmente presenti nell'ambiente, i materiali costituenti le coperture devono conservare inalterate le proprie caratteristiche chimico-fisiche, geometriche, funzionali e di finitura superficiale. In particolare gli elementi utilizzati devono resistere alle azioni chimiche derivanti da inquinamento ambientale (aeriformi, polveri, liquidi) agenti sulle facce esterne.

Livello minimo della prestazione:

In particolare le membrane per l'impermeabilizzazione a base elastomerica ed a base bituminosa del tipo EPDM e IIR devono essere di classe 0 di resistenza all'ozono. In particolare si rimanda alle norme specifiche vigenti .

Riferimenti normativi:

UNI 8290-2; UNI EN 1844; UNI EN 13416;UNI EN 13707.

01.09.01.R03 Resistenza all'irraggiamento solare per strato di tenuta con membrane bituminose

Classe di Requisiti: Protezione dagli agenti chimici ed organici

Classe di Esigenza: Sicurezza

Gli strati di tenuta della copertura non devono subire variazioni di aspetto e caratteristiche chimico-fisiche a causa dell'esposizione all'energia raggiante.

Prestazioni:

Sotto l'azione dell'irraggiamento solare, i materiali costituenti gli strati di tenuta costituenti le membrane devono conservare inalterate le proprie caratteristiche chimico-fisiche, geometriche, funzionali e di finiture superficiali, in modo da assicurare indicati nelle relative specifiche prestazionali.

Livello minimo della prestazione:

In particolare le membrane per l'impermeabilizzazione non devono deteriorarsi se esposti all'azione di radiazioni U.V. e I.R., se non nei limiti ammessi dalle norme UNI relative all'accettazione dei vari tipi di prodotto.

Riferimenti normativi:

UNI 8290-2; UNI 8629-6; UNI EN 1296; UNI EN 1297; UNI EN 13416;UNI EN 13707.

ANOMALIE RISCONTRABILI

01.09.01.A01 Degrado chimico - fisico
Fenomeni di invecchiamento, disgregazione e ossidazione a carico delle superfici degli strati di tenuta.

01.09.01.A02 Distacco
Distacco degli elementi dai dispositivi di fissaggio e relativo scorrimento.

01.09.01.A03 Alterazioni superficiali
Presenza di erosioni con variazione della rugosità superficiale.

CONTROLLI ESEGUIBILI DALL'UTENTE

01.09.01.C01 Controllo impermeabilizzazione
Cadenza: ogni 12 mesi
Tipologia: Controllo a vista
Controllare l'integrità della malta e l'assenza di anomalie (fessurazioni, bolle, scorrimenti, distacchi, ecc.)

- Requisiti da verificare: *1) Resistenza all'acqua.*
- Anomalie riscontrabili: *1) Alterazioni superficiali; 2) Distacco.*
- Ditte specializzate: *Impermeabilizzatore, Specializzati vari.*

MANUTENZIONI ESEGUIBILI DALL'UTENTE

01.09.01.I01 Rinnovo impermeabilizzazione
Cadenza: ogni 10 anni
Rinnovo del manto impermeabile posto in semiaderenza, anche localmente, mediante inserimento di strati di scorrimento a caldo. Rifacimento completo del manto mediante rimozione del vecchio manto se gravemente danneggiato.

- Ditte specializzate: *Impermeabilizzatore, Specializzati vari.*

Controlli: Malta bicomponente a base cementizia

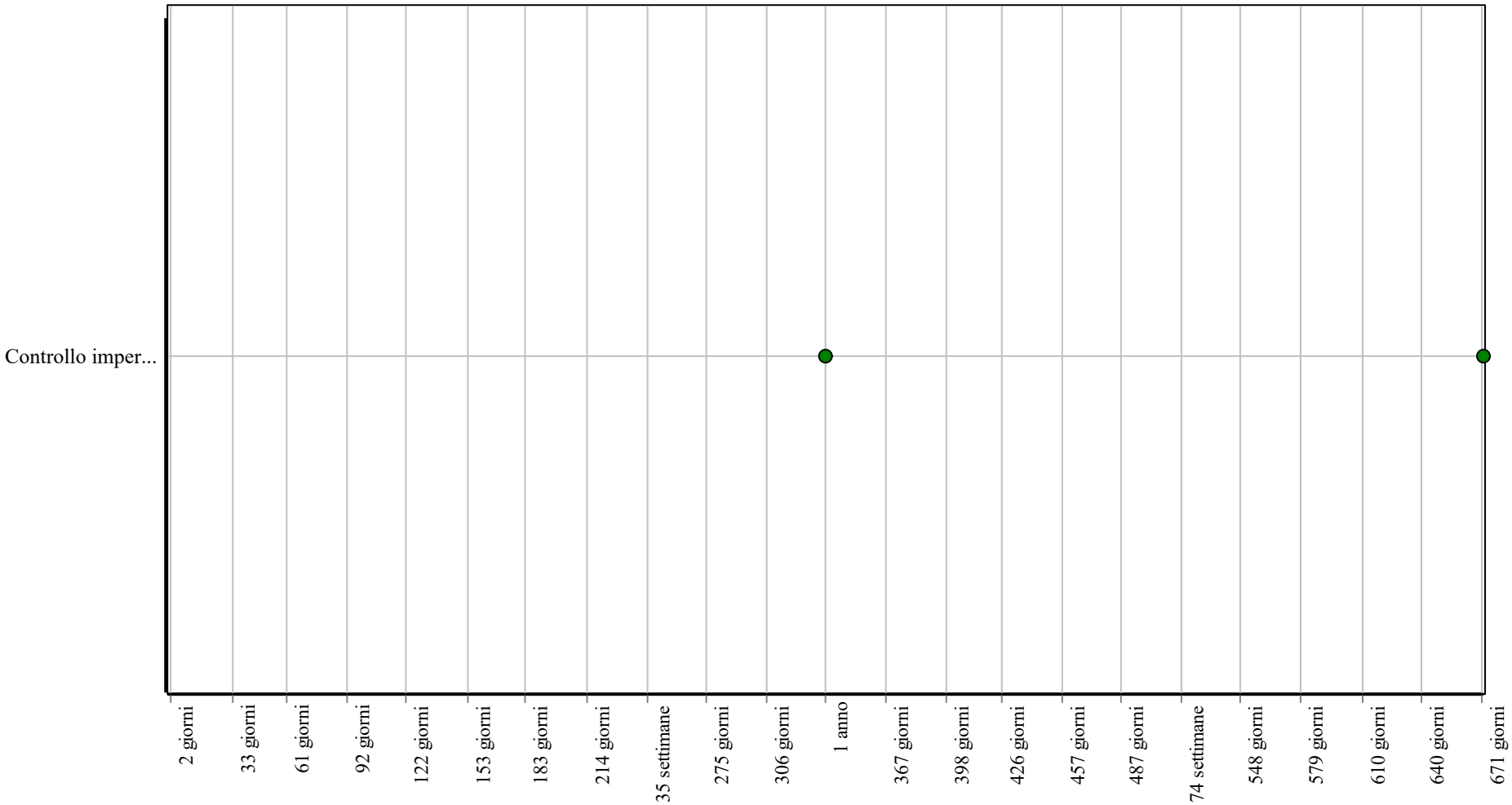

Corpo d'Opera: *Comprensorio Depurativo Foce Sarno Rete interna Torre Annunziata - progetto di completamento*

Unità Tecnologica: *Impermeabilizzazione*

Interventi: Malta bicomponente a base cementizia

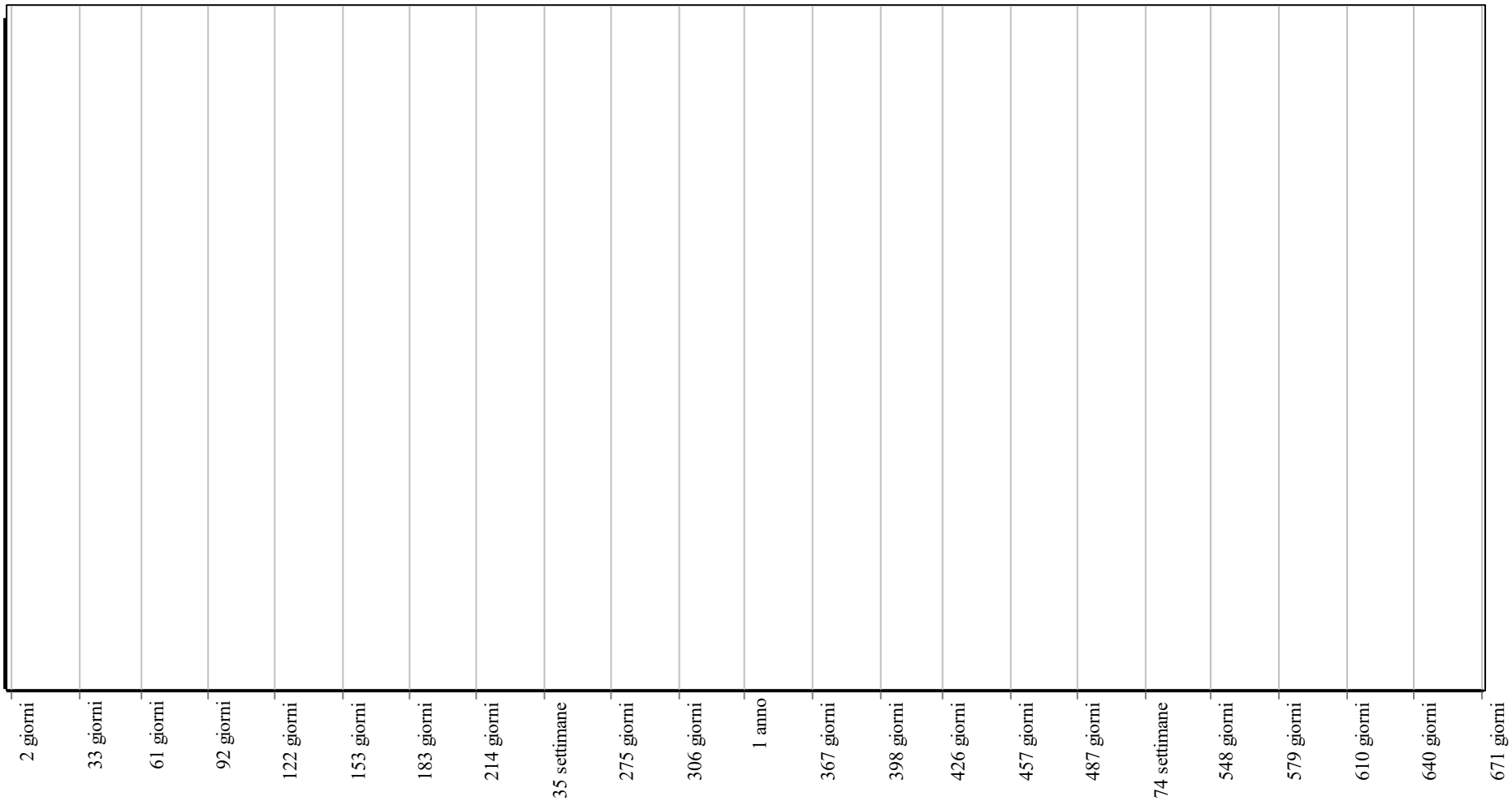

Corpo d'Opera: *Comprensorio Depurativo Foce Sarno Rete interna Torre Annunziata - progetto di completamento*

Unità Tecnologica: *Impermeabilizzazione*

Impianto elettrico

L'impianto elettrico, nel caso di edifici per civili abitazioni, ha la funzione di addurre, distribuire ed erogare energia elettrica. Per potenze non superiori a 50 kW l'ente erogatore fornisce l'energia in bassa tensione mediante un gruppo di misura; da quest'ultimo parte una linea primaria che alimenta i vari quadri delle singole utenze. Dal quadro di zona parte la linea secondaria che deve essere sezionata (nel caso di edifici per civili abitazioni) in modo da avere una linea per le utenze di illuminazione e l'altra per le utenze a maggiore assorbimento ed evitare così che salti tutto l'impianto in caso di corti circuiti. La distribuzione principale dell'energia avviene con cavi posizionati in apposite canalette; la distribuzione secondaria avviene con conduttori inseriti in apposite guaine di protezione (di diverso colore: il giallo-verde per la messa a terra, il blu per il neutro, il marrone-grigio per la fase). L'impianto deve essere progettato secondo le norme CEI vigenti per assicurare una adeguata protezione.

REQUISITI E PRESTAZIONI (UT)

01.10.R01 (Attitudine al) controllo delle dispersioni elettriche

Classe di Requisiti: Funzionalità d'uso
Classe di Esigenza: Funzionalità
Per evitare qualsiasi pericolo di folgorazione alle persone, causato da un contatto diretto, i componenti degli impianti elettrici devono essere dotati di collegamenti equipotenziali con l'impianto di terra dell'edificio.

Prestazioni:
Le dispersioni elettriche possono essere verificate controllando i collegamenti equipotenziali e di messa a terra dei componenti degli impianti mediante misurazioni di resistenza a terra.

Livello minimo della prestazione:
Devono essere rispettati i livelli previsti in sede di progetto e nell'ambito della dichiarazione di conformità prevista dall'art.7 del D.M. 22 gennaio 2008 n .37.

Riferimenti normativi:

D.M. Sviluppo Economico 22.1.2008, n. 37; CEI EN 50522; CEI EN 61936-1; CEI 64-2; CEI 64-8.

01.10.R02 Isolamento elettrico

Classe di Requisiti: Protezione elettrica
Classe di Esigenza: Sicurezza
Gli elementi costituenti l'impianto elettrico devono essere in grado di resistere al passaggio di cariche elettriche senza perdere le proprie caratteristiche.

Prestazioni:
E' opportuno che gli elementi costituenti l'impianto elettrico siano realizzati e posti in opera secondo quanto indicato dalle norme e come certificato dalle ditte costruttrici di detti materiali e componenti.

Livello minimo della prestazione:
Devono essere rispettati i livelli previsti in sede di progetto.

Riferimenti normativi:

D.M. Sviluppo Economico 22.1.2008, n. 37; CEI EN 50522; CEI EN 61936-1; CEI 64-2; CEI 64-8.

01.10.R03 Limitazione dei rischi di intervento

Classe di Requisiti: Protezione dai rischi d'intervento
Classe di Esigenza: Sicurezza
Gli elementi costituenti l'impianto elettrico devono essere in grado di consentire ispezioni, manutenzioni e sostituzioni in modo agevole ed in ogni caso senza arrecare danno a persone o cose.

Prestazioni:
E' opportuno che gli elementi costituenti l'impianto elettrico siano realizzati e posti in opera secondo quanto indicato dalle norme e come certificato dalle ditte costruttrici di detti materiali e componenti.

Livello minimo della prestazione:
Devono essere rispettati i livelli previsti in sede di progetto.

Riferimenti normativi:

D.M. Sviluppo Economico 22.1.2008, n. 37; CEI EN 50522; CEI EN 61936-1; CEI 64-2; CEI 64-8.

01.10.R04 Resistenza meccanica

Classe di Requisiti: Di stabilità
Classe di Esigenza: Sicurezza
Gli impianti elettrici devono essere realizzati con materiali in grado di contrastare in modo efficace il prodursi di deformazioni o rotture sotto l'azione di determinate sollecitazioni.

Prestazioni:
Gli elementi costituenti gli impianti elettrici devono essere idonei ad assicurare stabilità e resistenza all'azione di sollecitazioni

meccaniche in modo da garantirne durata e funzionalità nel tempo garantendo allo stesso tempo la sicurezza degli utenti.

Livello minimo della prestazione:
Devono essere rispettati i livelli previsti in sede di progetto.

Riferimenti normativi:

D.M. Sviluppo Economico 22.1.2008, n. 37; UNI EN 1977; CEI EN 50522; CEI EN 61936-1; CEI 64-2; CEI 64-8.

01.10.R05 Progettazione impianto elettrico con esposizione minima degli utenti a campi elettromagnetici

Classe di Requisiti: Condizioni d'igiene ambientale connesse con le variazioni del campo elettromagnetico da fonti artificiali
Classe di Esigenza: Salvaguardia ambiente
Gli impianti elettrici e la disposizione degli elettrodomestici dovranno essere disposti in modo da esporre gli utenti a valori minimi di campo elettromagnetico

Prestazioni:
Le scelte progettuali relative all'impianto elettrico interno ed alla disposizione degli elettrodomestici dovranno essere mirate a proteggere l'utente da variazioni del campo elettromagnetico e ad ottenere negli ambienti interni il più basso livello di campo elettrico e magnetico a bassa frequenza (50 Hz) possibile.

Livello minimo della prestazione:
Limiti di esposizione (50 Hz):
- induzione magnetica: 0,2 μT;
- campo elettrico: 5 KV/m.
Nel valutare il soddisfacimento dei limiti di esposizione per il campo magnetico, si dovranno considerare i contributi delle sorgenti localizzate sia all'interno (es. apparecchiature elettriche) sia all'esterno (es. elettrodotti) degli ambienti.
a livello dell'unità abitativa:
- negli ambienti ufficio e residenziali impiego di apparecchiature e dispositivi elettrici ed elettronici a bassa produzione di campo;
- nelle residenze configurazione della distribuzione dell'energia elettrica nei singoli locali secondo lo schema a "stella";
- nelle residenze impiego del disgiuntore di rete nella zona notte per l'eliminazione dei campi elettrici in assenza di carico a valle.

Riferimenti normativi:

D.P.C.M. 23.4.1992, Protezione dai campi elettromagnetici; Legge 22.2.2001 n.36; Dir. 2013/35/UE; CEI 211-6; CEI 211-7; D.M. 23.06.2022 "CRITERI AMBIENTALI MINIMI".

01.10.R06 Utilizzo di materiali, elementi e componenti caratterizzati da un'elevata durabilità

Classe di Requisiti: Utilizzo razionale delle risorse
Classe di Esigenza: Salvaguardia ambiente
Utilizzo razionale delle risorse attraverso l'impiego di materiali con una elevata durabilità.

Prestazioni:
Nelle fasi progettuali dell'opera individuare e scegliere elementi e componenti caratterizzati da una durabilità elevata.

Livello minimo della prestazione:
Nella fase progettuale bisogna garantire una adeguata percentuale di elementi costruttivi caratterizzati da una durabilità elevata.

Riferimenti normativi:

D. M. Ambiente 8.5.2003, n.203; D.Lgs. 3.4.2006, n. 152; C. M. Ambiente 15.7.2005, n.5205; Dir. 2008/98/CE; C. M. Ambiente 19.7.2005; UNI EN ISO 14020; UNI EN ISO 14021; UNI EN ISO 14024; UNI EN ISO 14025; D.M. 23.06.2022 "CRITERI AMBIENTALI MINIMI".

01.10.R07 Certificazione ecologica

Classe di Requisiti: Di salvaguardia dell'ambiente
Classe di Esigenza: Salvaguardia ambiente
I prodotti, elementi, componenti e materiali dovranno essere dotati di etichettatura ecologica o di dichiarazione ambientale.

Prestazioni:
I prodotti, elementi, componenti e materiali, dovranno presentare almeno una delle tipologie ambientali riportate:
- TIPO I: Etichette ecologiche volontarie basate su un sistema multicriteria che considera l'intero ciclo di vita del prodotto, sottoposte a certificazione esterna da parte di un ente indipendente (tra queste rientra, ad esempio, il marchio europeo di qualità ecologica ECOLABEL). (ISO 14024);
- TIPO II: Etichette ecologiche che riportano auto-dichiarazioni ambientali da parte di produttori, importatori o distributori di prodotti, senza che vi sia l'intervento di un organismo indipendente di certificazione (tra le quali: "Riciclabile", "Compostabile", ecc.). (ISO 14021);
- TIPO III: Etichette ecologiche che riportano dichiarazioni basate su parametri stabiliti e che contengono una quantificazione degli impatti ambientali associati al ciclo di vita del prodotto calcolato attraverso un sistema LCA. Sono sottoposte a un

controllo indipendente e presentate in forma chiara e confrontabile. Tra di esse rientrano, ad esempio, le “Dichiarazioni Ambientali di Prodotto”. (ISO 14025).

Livello minimo della prestazione:
Possesso di etichettatura ecologica o di dichiarazione ambientale dei prodotti impiegati.

Riferimenti normativi:

UNI EN ISO 14020; UNI EN ISO 14021; UNI EN ISO 14024; UNI EN ISO 14025; D.M. 23.06.2022 "CRITERI AMBIENTALI MINIMI".

01.10.R08 Controllo consumi

Classe di Requisiti: Monitoraggio del sistema edificio-impianti
Classe di Esigenza: Aspetto
Controllo dei consumi attraverso il monitoraggio del sistema edificio-impianti.

Prestazioni:
Monitoraggio dei consumi (energia termica, elettrica, acqua, ecc.) dell’edificio attraverso contatori energetici, ai fini di ottenere un costante controllo sulle prestazioni dell’edificio e dell'involucro edilizio per una idonea pianificazione di interventi migliorativi.

Livello minimo della prestazione:
Installazione di apparecchiature certificate per la contabilizzazione dei consumi (contatori) di energia termica, elettrica e di acqua e impiego di sistemi di acquisizione e telelettura remota secondo standard riferiti dalla normativa vigente.

Riferimenti normativi:

D.Lgs. 18.7.2016, n. 141; D.M. Ambiente 24.5.2016; UNI TS 11300; UNI EN ISO 10211; UNI EN ISO 14683; UNI EN ISO 10077-1; D.M. 23.06.2022 "CRITERI AMBIENTALI MINIMI".

01.10.R09 (Attitudine al) controllo della condensazione interstiziale

Classe di Requisiti: Sicurezza d'intervento
Classe di Esigenza: Sicurezza
I componenti degli impianti elettrici capaci di condurre elettricità devono essere in grado di evitare la formazione di acqua di condensa per evitare alle persone qualsiasi pericolo di folgorazioni per contatto diretto secondo quanto prescritto dalla norma tecnica.

Prestazioni:
Si possono controllare i componenti degli impianti elettrici procedendo ad un esame nonché a misure eseguite secondo le norme CEI vigenti.

Livello minimo della prestazione:
Devono essere rispettati i livelli previsti in sede di progetto.

Riferimenti normativi:

D.M. Sviluppo Economico 22.1.2008, n. 37; CEI EN 50522; CEI EN 61936-1; CEI EN 60598-1; CEI EN 60598-2-22; CEI 64-2; CEI 64-7; CEI 64-8.

01.10.R10 Impermeabilità ai liquidi

Classe di Requisiti: Sicurezza d'intervento
Classe di Esigenza: Sicurezza
I componenti degli impianti elettrici devono essere in grado di evitare il passaggio di fluidi liquidi per evitare alle persone qualsiasi pericolo di folgorazione per contatto diretto secondo quanto prescritto dalla normativa.

Prestazioni:
E' opportuno che gli elementi costituenti l'impianto elettrico siano realizzati e posti in opera secondo quanto indicato dalle norme e come certificato dalle ditte costruttrici di detti materiali e componenti.

Livello minimo della prestazione:
Devono essere rispettati i livelli previsti in sede di progetto.

Riferimenti normativi:

D.M. Sviluppo Economico 22.1.2008, n. 37; CEI EN 60598-1; CEI EN 60598-2-22; CEI 64-7.

01.10.R11 Montabilità/Smontabilità

Classe di Requisiti: Facilità d'intervento
Classe di Esigenza: Funzionalità
Gli elementi costituenti l'impianto elettrico devono essere atti a consentire la collocazione in opera di altri elementi in caso di necessità.

Prestazioni:
Gli elementi costituenti l'impianto elettrico devono essere montati in opera in modo da essere facilmente smontabili senza per questo smontare o disfare l'intero impianto.

Livello minimo della prestazione:

Devono essere rispettati i livelli previsti in sede di progetto.

Riferimenti normativi:

D.M. Sviluppo Economico 22.1.2008, n. 37; CEI EN 50522; CEI EN 61936-1; CEI 64-2; CEI 64-8.

ELEMENTI MANUTENIBILI DELL'UNITÀ TECNOLOGICA:

- 01.10.01 Quadri di bassa tensione
- 01.10.02 Canalizzazioni in PVC
- 01.10.03 Contatore di energia
- 01.10.04 Interruttori
- 01.10.05 Disgiuntore di rete
- 01.10.06 Interruttori

Quadri di bassa tensione

Unità Tecnologica: 01.10

Impianto elettrico

Le strutture più elementari sono centralini da incasso, in materiale termoplastico autoestinguente, con indice di protezione IP40, fori asolati e guida per l'assemblaggio degli interruttori e delle morsette. Questi centralini si installano all'interno delle abitazioni e possono essere anche a parete. Esistono, inoltre, centralini stagni in materiale termoplastico con grado di protezione IP55 adatti per officine e industrie.

REQUISITI E PRESTAZIONI (EM)

01.10.01.R01 Accessibilità

Classe di Requisiti: Facilità d'intervento
Classe di Esigenza: Funzionalità
I quadri devono essere facilmente accessibili per consentire un facile utilizzo sia nel normale funzionamento sia in caso di guasti.

Prestazioni:
E' opportuno che sia assicurata la qualità della progettazione, della fabbricazione e dell'installazione dei materiali e componenti con riferimento a quanto indicato dalle norme e come certificato dalle ditte costruttrici di detti materiali e componenti.

Livello minimo della prestazione:
Devono essere rispettati i livelli previsti in sede di progetto.

Riferimenti normativi:

D.M. Sviluppo Economico 22.1.2008, n. 37; CEI EN 50522; CEI EN 61936-1; CEI 64-2; CEI 64-8.

01.10.01.R02 Identificabilità

Classe di Requisiti: Facilità d'intervento
Classe di Esigenza: Funzionalità
I quadri devono essere facilmente identificabili per consentire un facile utilizzo. Deve essere presente un cartello sul quale sono riportate le funzioni degli interruttori nonché le azioni da compiere in caso di emergenza su persone colpite da folgorazione.

Prestazioni:
E' opportuno che gli elementi costituenti l'impianto elettrico siano realizzati e posti in opera secondo quanto indicato dalle norme e come certificato dalle ditte costruttrici di detti materiali e componenti.

Livello minimo della prestazione:
Devono essere rispettati i livelli previsti in sede di progetto.

Riferimenti normativi:

D.M. Sviluppo Economico 22.1.2008, n. 37; CEI EN 62271-102; CEI EN 61947-2; CEI EN 62271-200; CEI EN 61439-1; CEI EN 60439-2; CEI EN 61947-4-1.

ANOMALIE RISCONTRABILI

01.10.01.A01 Anomalie dei contattori

Difetti di funzionamento dei contattori.

01.10.01.A02 Anomalie di funzionamento

Difetti di funzionamento dei quadri elettrici dovuti ad interferenze elettromagnetiche.

01.10.01.A03 Anomalie dei fusibili

Difetti di funzionamento dei fusibili.

01.10.01.A04 Anomalie dell'impianto di rifasamento

Difetti di funzionamento della centralina che gestisce l'impianto di rifasamento.

01.10.01.A05 Anomalie dei magnetotermici

Difetti di funzionamento degli interruttori magnetotermici.

01.10.01.A06 Anomalie dei relè

Difetti di funzionamento dei relè termici.

01.10.01.A07 Anomalie della resistenza

Difetti di funzionamento della resistenza anticondensa.

01.10.01.A08 Anomalie delle spie di segnalazione

Difetti di funzionamento delle spie e delle lampade di segnalazione.

01.10.01.A09 Anomalie dei termostati
Difetti di funzionamento dei termostati.

01.10.01.A10 Campi elettromagnetici
Livello eccessivo dell'inquinamento elettromagnetico per cui si verificano malfunzionamenti.

01.10.01.A11 Depositi di materiale
Accumulo di polvere sui contatti che provoca malfunzionamenti.

01.10.01.A12 Difetti agli interruttori
Difetti agli interruttori magnetotermici e differenziali dovuti all'eccessiva polvere presente all'interno delle connessioni o alla presenza di umidità ambientale o di condensa.

CONTROLLI ESEGUIBILI DA PERSONALE SPECIALIZZATO

01.10.01.C01 Controllo centralina di rifasamento
Cadenza: ogni 2 mesi
Tipologia: Controllo a vista
Verificare il corretto funzionamento della centralina di rifasamento.

- Requisiti da verificare: *1) (Attitudine al) controllo delle dispersioni elettriche.*
- Anomalie riscontrabili: *1) Anomalie dell'impianto di rifasamento.*
- Ditte specializzate: *Elettricista.*

01.10.01.C02 Verifica dei condensatori
Cadenza: ogni 6 mesi
Tipologia: Ispezione a vista
Verificare l'integrità dei condensatori di rifasamento e dei contattori.

- Requisiti da verificare: *1) Isolamento elettrico.*
- Anomalie riscontrabili: *1) Anomalie dell'impianto di rifasamento; 2) Anomalie dei contattori.*
- Ditte specializzate: *Elettricista.*

01.10.01.C03 Verifica messa a terra
Cadenza: ogni 2 mesi
Tipologia: Controllo
Verificare l'efficienza dell'impianto di messa a terra dei quadri.

- Requisiti da verificare: *1) Limitazione dei rischi di intervento; 2) Resistenza meccanica.*
- Anomalie riscontrabili: *1) Anomalie dei contattori; 2) Anomalie dei magnetotermici.*
- Ditte specializzate: *Elettricista.*

01.10.01.C04 Verifica protezioni
Cadenza: ogni 6 mesi
Tipologia: Ispezione a vista
Verificare il corretto funzionamento dei fusibili, degli interruttori automatici e dei relè termici.

- Requisiti da verificare: *1) (Attitudine al) controllo delle dispersioni elettriche.*
- Anomalie riscontrabili: *1) Anomalie dei fusibili; 2) Anomalie dei magnetotermici; 3) Anomalie dei relè.*
- Ditte specializzate: *Elettricista.*

01.10.01.C05 Verifica campi elettromagnetici (CAM)
Cadenza: ogni 3 mesi
Tipologia: Misurazioni
Eseguire la misurazione dei livelli di inquinamento elettromagnetico.

- Requisiti da verificare: *1) Progettazione impianto elettrico con esposizione minima degli utenti a campi elettromagnetici; 2) Utilizzo di materiali, elementi e componenti caratterizzati da un'elevata durabilità.*
- Anomalie riscontrabili: *1) Anomalie di funzionamento; 2) Campi elettromagnetici.*
- Ditte specializzate: *Elettricista.*

MANUTENZIONI ESEGUIBILI DA PERSONALE SPECIALIZZATO

01.10.01.I01 Pulizia generale
Cadenza: ogni 6 mesi
Pulizia generale utilizzando aria secca a bassa pressione.

- Ditte specializzate: *Elettricista.*

01.10.01.I02 Serraggio

Cadenza: ogni anno
Eseguire il serraggio di tutti i bulloni, dei morsetti e degli interruttori.

• Ditte specializzate: *Elettricista.*

01.10.01.I03 Sostituzione centralina rifasamento

Cadenza: quando occorre
Eseguire la sostituzione della centralina elettronica di rifasamento con altra dello stesso tipo.

• Ditte specializzate: *Elettricista.*

01.10.01.I04 Sostituzione quadro

Cadenza: ogni 20 anni
Eseguire la sostituzione del quadro quando usurato o per un adeguamento alla normativa.

• Ditte specializzate: *Elettricista.*

Controlli: Quadri di bassa tensione

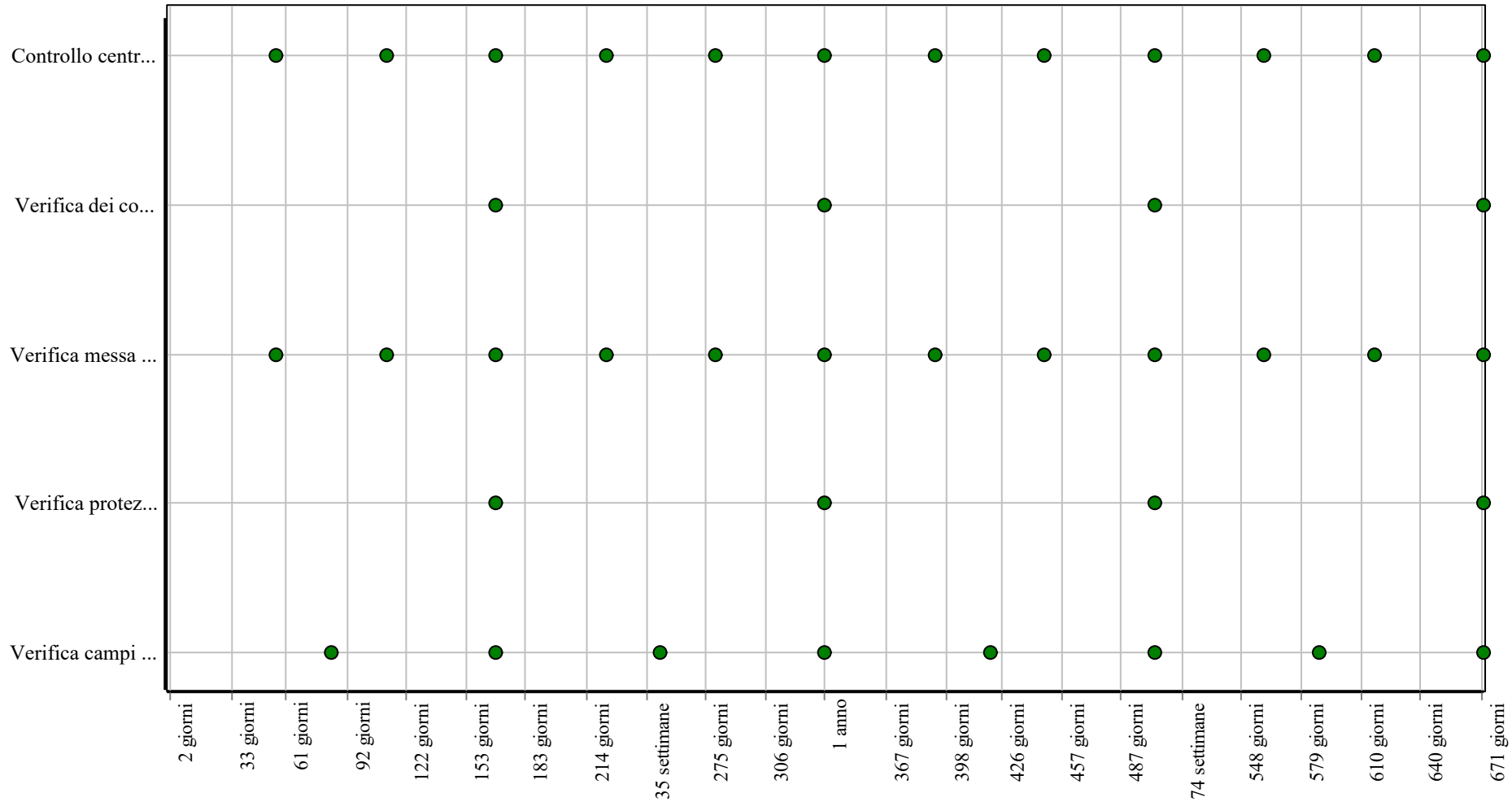

Corpo d'Opera: *Comprensorio Depurativo Foce Sarno Rete interna Torre Annunziata - progetto di completamento*

Unità Tecnologica: *Impianto elettrico*

Interventi: Quadri di bassa tensione

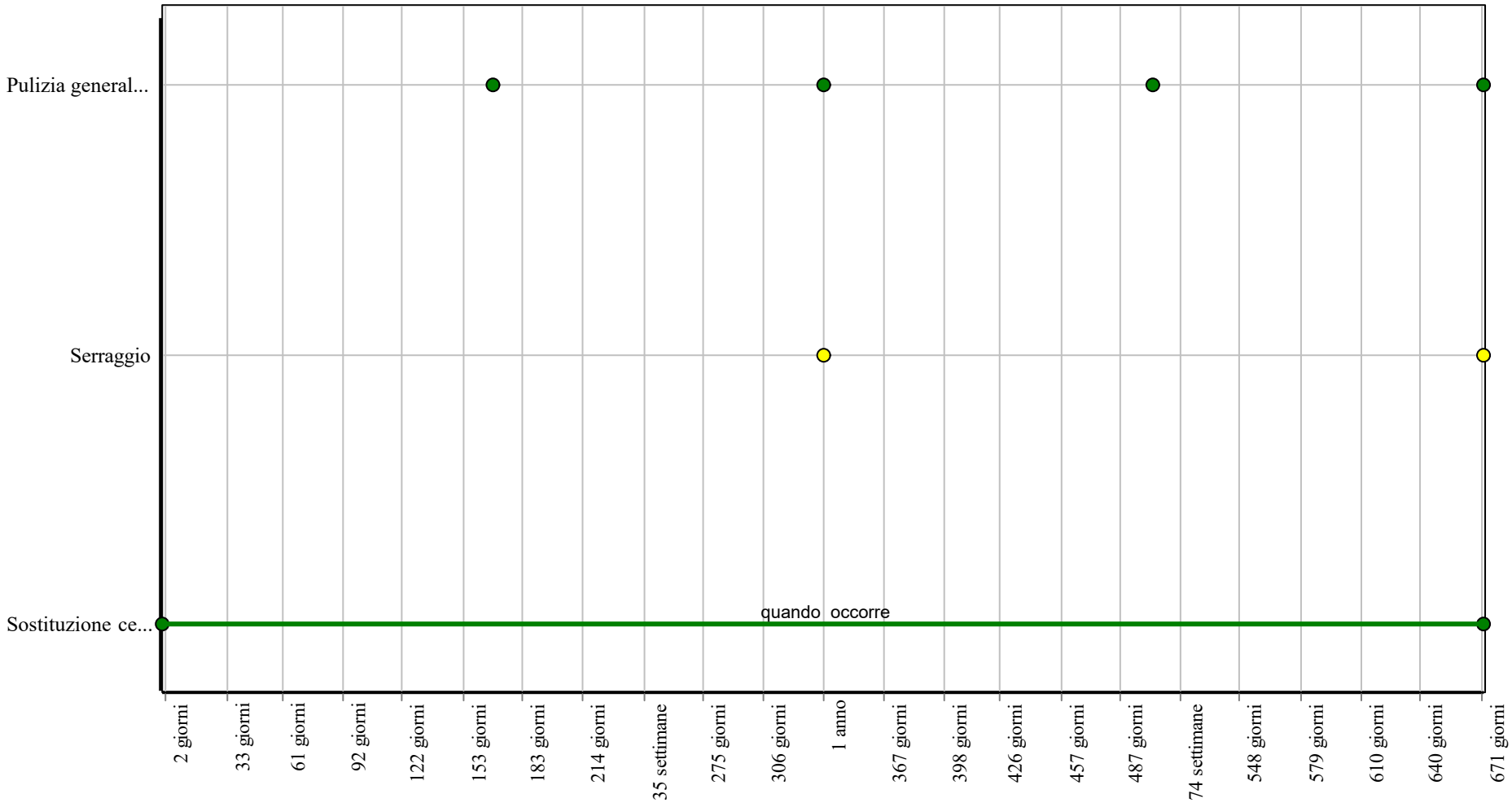

Corpo d'Opera: *Comprensorio Depurativo Foce Sarno Rete interna Torre Annunziata - progetto di completamento*

Unità Tecnologica: *Impianto elettrico*

Canalizzazioni in PVC

Unità Tecnologica: 01.10

Impianto elettrico

Le "canalette" sono tra gli elementi più semplici per il passaggio dei cavi elettrici; sono generalmente realizzate in PVC e devono essere conformi alle prescrizioni di sicurezza delle norme CEI (dovranno essere dotate di marchio di qualità o certificate secondo le disposizioni di legge).

REQUISITI E PRESTAZIONI (EM)

01.10.02.R01 Resistenza al fuoco

Classe di Requisiti: Protezione antincendio

Classe di Esigenza: Sicurezza

Le canalizzazioni degli impianti elettrici suscettibili di essere sottoposte all'azione del fuoco devono essere classificate secondo quanto previsto dalla normativa vigente; la resistenza al fuoco deve essere documentata da "marchio di conformità" o "dichiarazione di conformità".

Prestazioni:
Le prove per la determinazione della resistenza al fuoco degli elementi sono quelle indicate dalle norme UNI.

Livello minimo della prestazione:
Devono essere rispettati i livelli previsti in sede di progetto.

Riferimenti normativi:

D.M. Sviluppo Economico 22.1.2008, n. 37; CEI EN 61386-22; UNEL 37117; UNEL 37118.

01.10.02.R02 Stabilità chimico reattiva

Classe di Requisiti: Protezione dagli agenti chimici ed organici

Classe di Esigenza: Sicurezza

Le canalizzazioni degli impianti elettrici devono essere realizzate con materiali in grado di mantenere inalterate nel tempo le proprie caratteristiche chimico-fisiche.

Prestazioni:
Per garantire la stabilità chimico reattiva i materiali e componenti degli impianti elettrici non devono presentare incompatibilità chimico-fisica.

Livello minimo della prestazione:
Devono essere rispettati i livelli previsti in sede di progetto.

Riferimenti normativi:

D.M. Sviluppo Economico 22.1.2008, n. 37; CEI EN 61386-22; UNEL 37117; UNEL 37118.

ANOMALIE RISCONTRABILI

01.10.02.A01 Deformazione

Variazione geometriche e morfologiche dei profili e degli elementi per fenomeni di ritiro quali imbarcamento, svergolamento, ondulazione.

01.10.02.A02 Fessurazione

Formazione di soluzioni di continuità nel materiale con distacco macroscopico delle parti.

01.10.02.A03 Fratturazione

Formazione di soluzioni di continuità nel materiale con o senza spostamento delle parti.

01.10.02.A04 Mancanza certificazione ecologica

Mancanza o perdita delle caratteristiche ecologiche dell'elemento.

01.10.02.A05 Non planarità

Uno o più elementi possono presentarsi non perfettamente complanari rispetto al sistema.

CONTROLLI ESEGUIBILI DA PERSONALE SPECIALIZZATO

01.10.02.C01 Controllo generale

Cadenza: ogni 6 mesi

Tipologia: Controllo a vista

Controllo dello stato generale e dell'integrità dei contenitori a vista, dei coperchi delle cassette e delle scatole di passaggio.

• Requisiti da verificare: *1) Isolamento elettrico; 2) Resistenza meccanica; 3) Stabilità chimico reattiva.*

• Ditte specializzate: *Elettricista.*

01.10.02.C02 Controllo qualità materiali (CAM)

Cadenza: ogni 6 mesi
Tipologia: Verifica
Verificare la stabilità dei materiali utilizzati e che gli stessi siano dotati di certificazione ecologica e che il loro utilizzo non comporti emissioni nocive.

• Requisiti da verificare: *1) Certificazione ecologica.*

• Anomalie riscontrabili: *1) Mancanza certificazione ecologica.*

• Ditte specializzate: *Specializzati vari, Elettricista.*

MANUTENZIONI ESEGUIBILI DA PERSONALE SPECIALIZZATO

01.10.02.I01 Ripristino elementi

Cadenza: quando occorre
Riposizionare gli elementi in caso di sconnessioni.

• Ditte specializzate: *Elettricista.*

01.10.02.I02 Ripristino grado di protezione

Cadenza: quando occorre
Ripristinare il previsto grado di protezione che non deve mai essere inferiore a quello previsto dalla normativa vigente.

• Ditte specializzate: *Elettricista.*

Controlli: Canalizzazioni in PVC

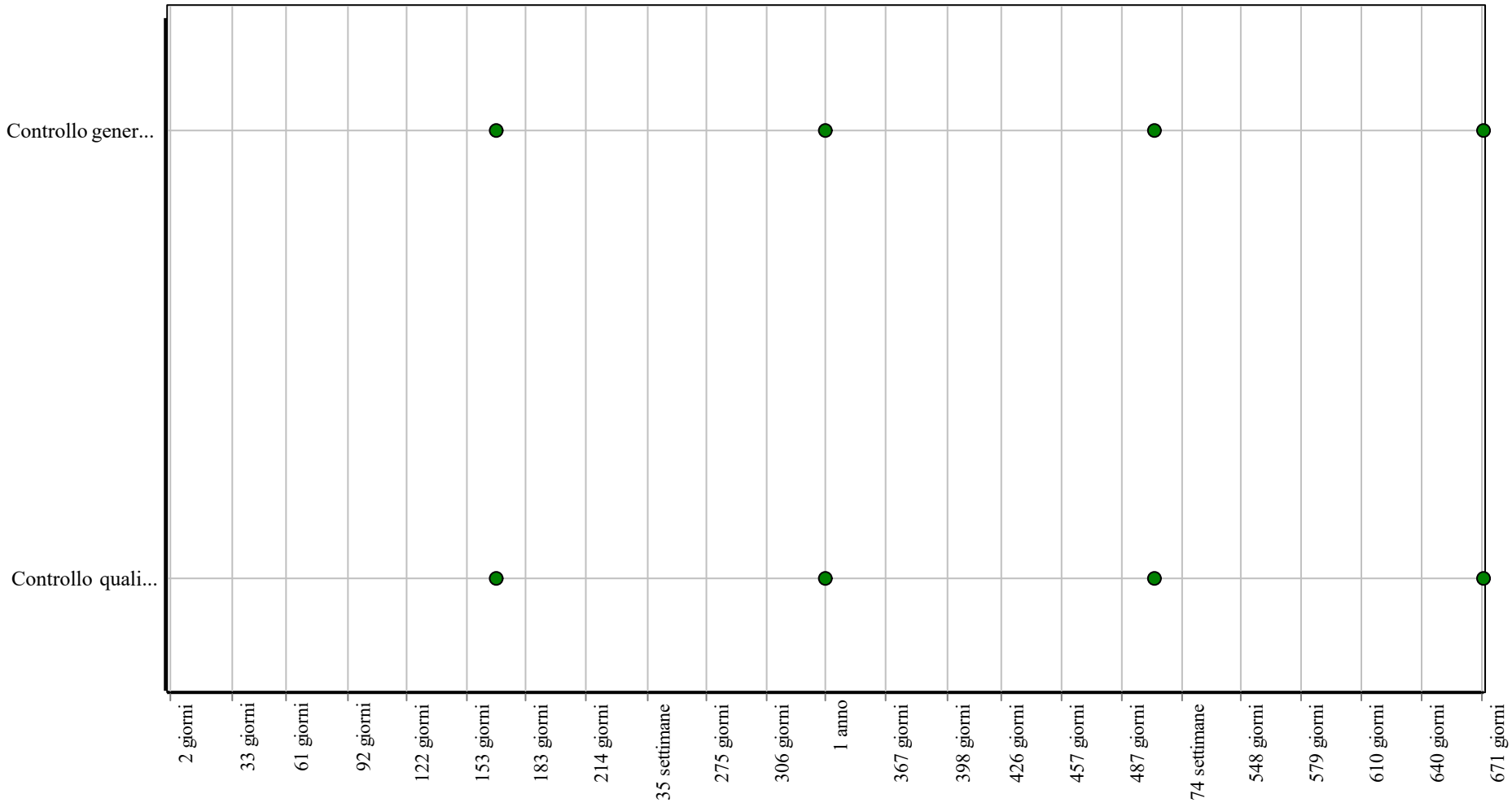

Corpo d'Opera: *Comprensorio Depurativo Foce Sarno Rete interna Torre Annunziata - progetto di completamento*

Unità Tecnologica: *Impianto elettrico*

Interventi: Canalizzazioni in PVC

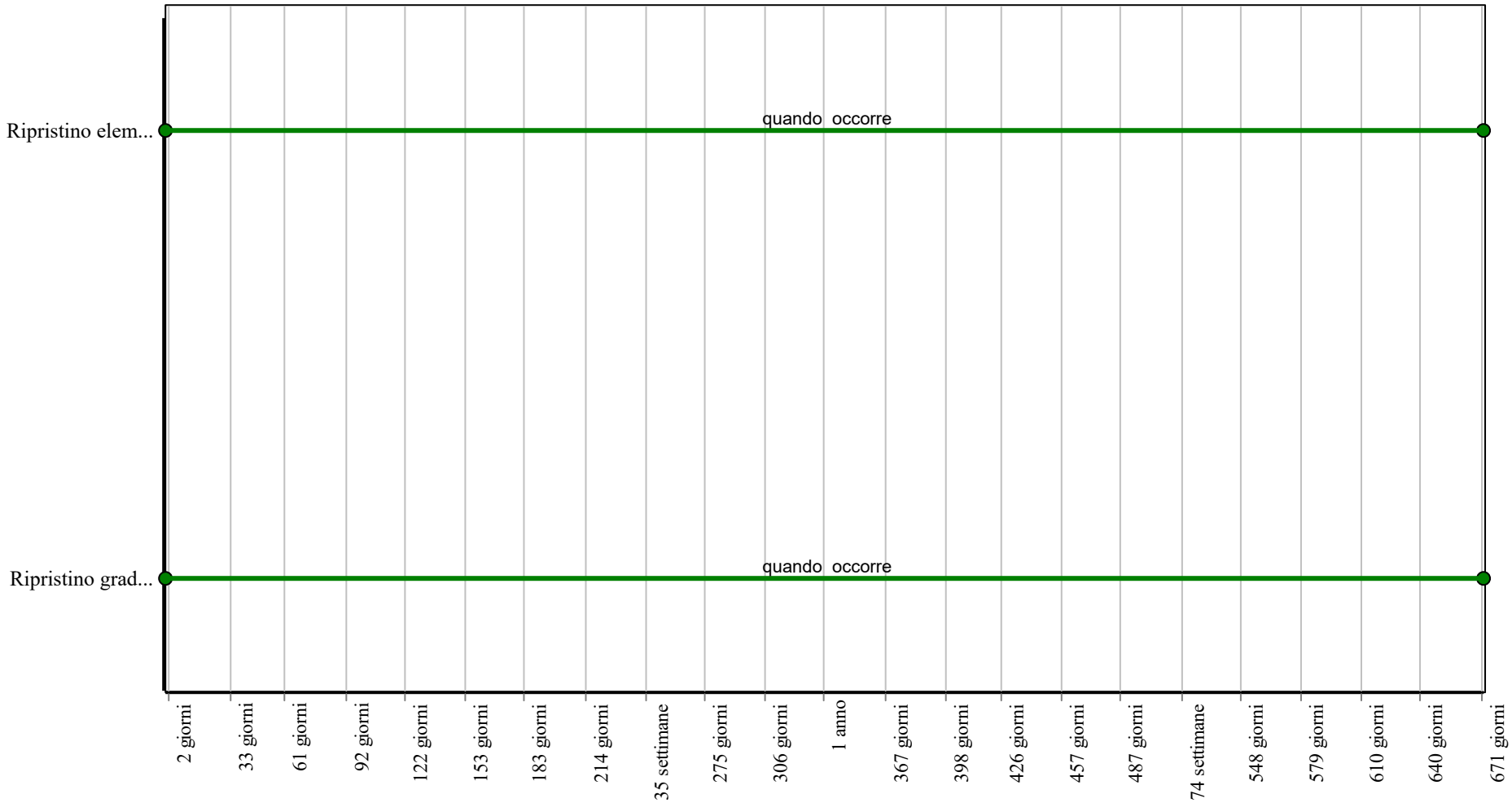

Corpo d'Opera: *Comprensorio Depurativo Foce Sarno Rete interna Torre Annunziata - progetto di completamento*

Unità Tecnologica: *Impianto elettrico*

Contatore di energia

Unità Tecnologica: 01.10

Impianto elettrico

Il contatore di energia è un dispositivo che consente la contabilizzazione dell'energia e la misura dei principali parametri elettrici ; questi dati possono essere visualizzati attraverso un display LCD retroilluminato.

ANOMALIE RISCONTRABILI

01.10.03.A01 Anomalie display
Difetti di funzionamento del display di segnalazione.

01.10.03.A02 Corti circuiti
Difetti di funzionamento dovuti a corti circuiti.

01.10.03.A03 Difetti delle connessioni
Difetti delle connessioni elettriche.

CONTROLLI ESEGUIBILI DA PERSONALE SPECIALIZZATO

01.10.03.C01 Controllo generale
Cadenza: ogni 6 mesi
Tipologia: Controllo a vista
Verificare il corretto funzionamento del display e che le connessioni siano ben serrate.

- Anomalie riscontrabili: *1) Anomalie display; 2) Difetti delle connessioni.*
- Ditte specializzate: *Elettricista.*

01.10.03.C02 Controllo valori tensione elettrica (CAM)
Cadenza: ogni mese
Tipologia: TEST - Controlli con apparecchiature
Misurare i valori della tensione elettrica in ingresso e in uscita e verificare che corrispondano a quelli di progetto.

- Requisiti da verificare: *1) Controllo consumi.*
- Anomalie riscontrabili: *1) Corti circuiti; 2) Difetti delle connessioni.*
- Ditte specializzate: *Elettricista.*

MANUTENZIONI ESEGUIBILI DA PERSONALE SPECIALIZZATO

01.10.03.I01 Ripristino connessioni
Cadenza: quando occorre
Ripristinare le connessioni non funzionanti.

- Ditte specializzate: *Elettricista.*

Controlli: Contatore di energia

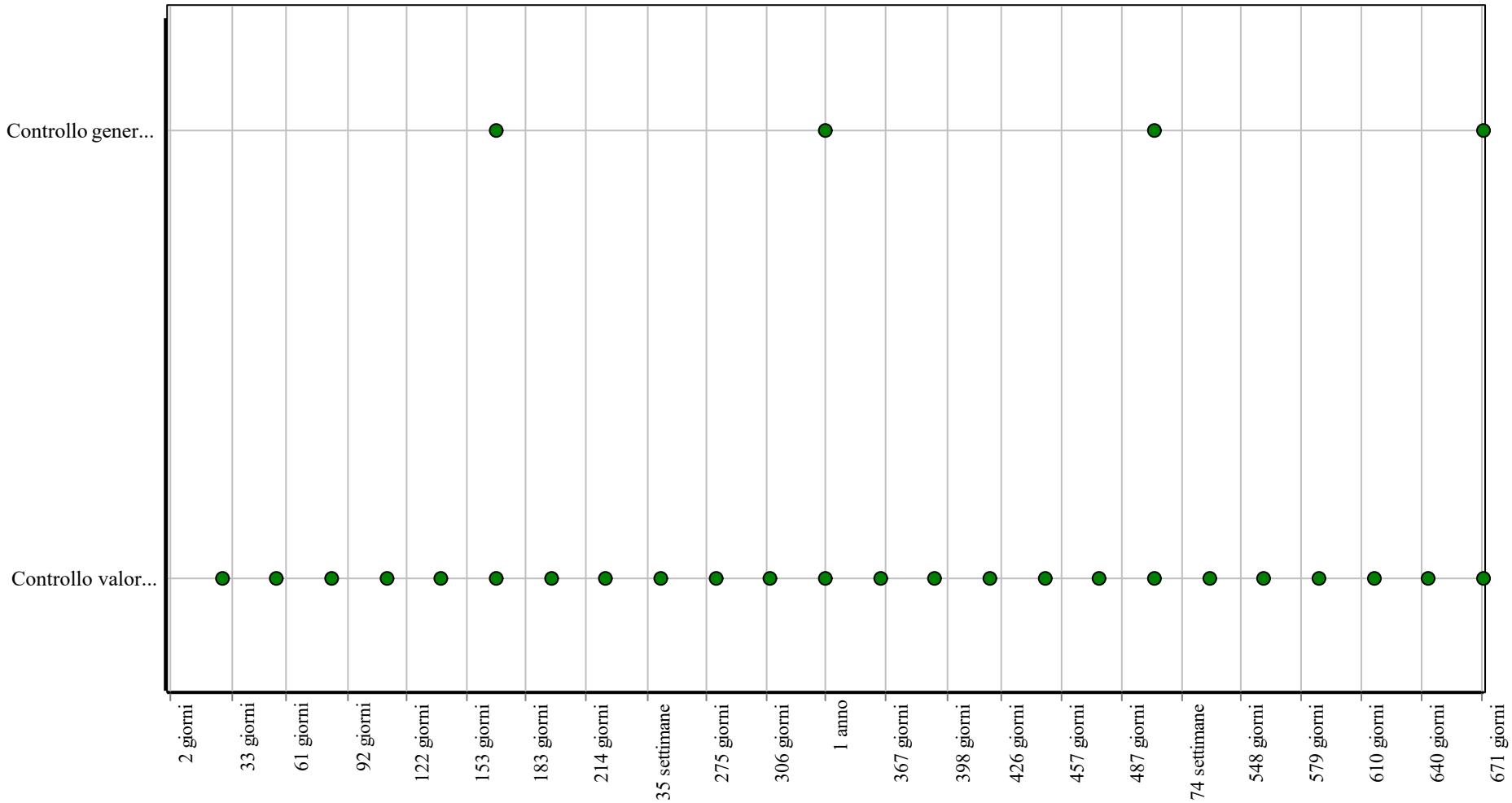

Corpo d'Opera: *Comprensorio Depurativo Foce Sarno Rete interna Torre Annunziata - progetto di completamento*

Unità Tecnologica: *Impianto elettrico*

Interventi: Contatore di energia

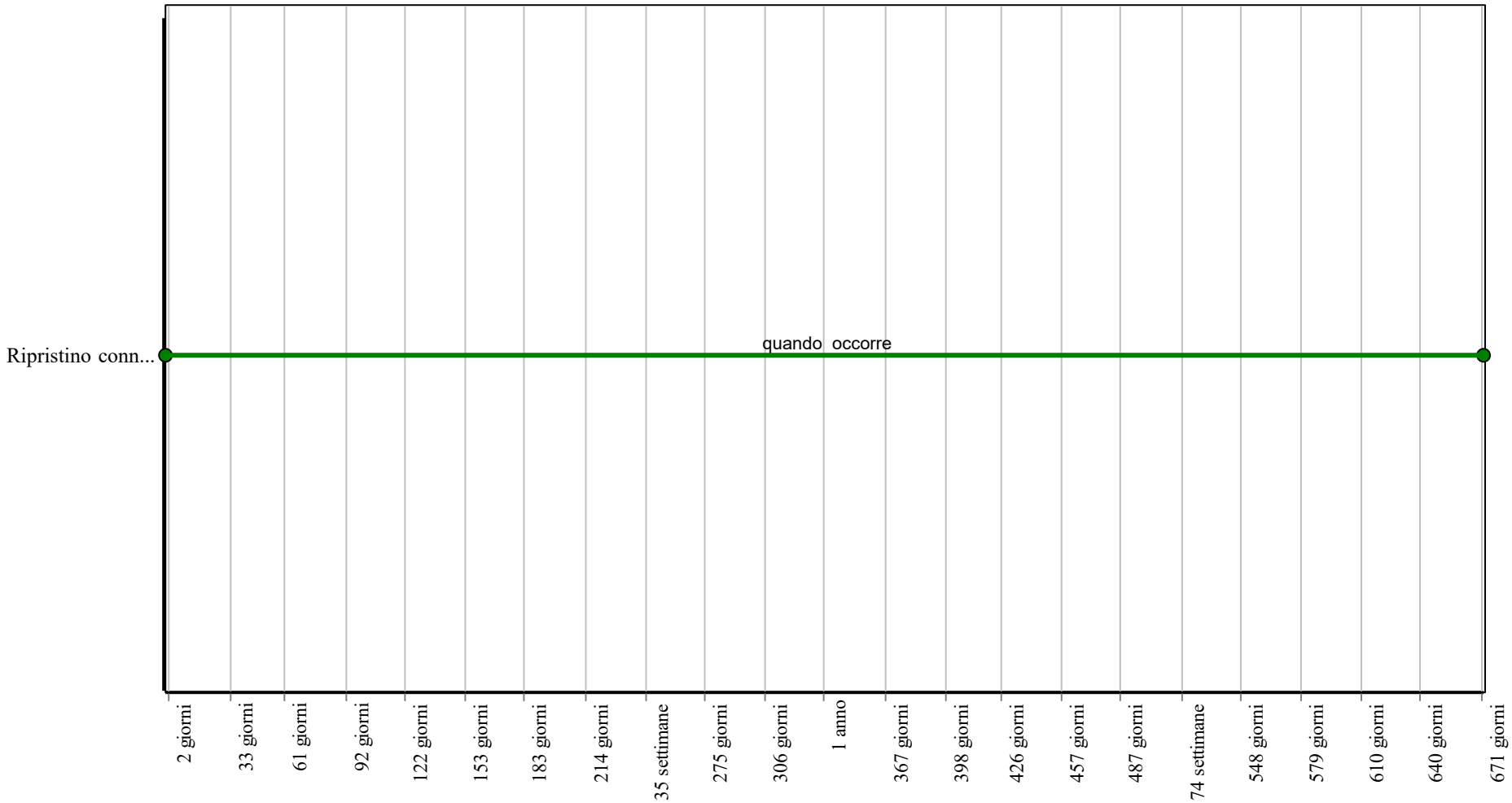

Corpo d'Opera: *Comprensorio Depurativo Foce Sarno Rete interna Torre Annunziata - progetto di completamento*

Unità Tecnologica: *Impianto elettrico*

Interruttori

Unità Tecnologica: 01.10

Impianto elettrico

Gli interruttori generalmente utilizzati sono del tipo ad interruzione in esafluoruro di zolfo con pressione relativa del SF6 di primo riempimento a 20 °C uguale a 0,5 bar. Gli interruttori possono essere dotati dei seguenti accessori:
- comando a motore carica molle;
- sganciatore di apertura;
- sganciatore di chiusura;
- contamanovre meccanico;
- contatti ausiliari per la segnalazione di aperto-chiuso dell'interruttore.

REQUISITI E PRESTAZIONI (EM)

01.10.04.R01 Comodità di uso e manovra

Classe di Requisiti: Funzionalità d'uso
Classe di Esigenza: Funzionalità
Gli interruttori devono essere realizzati con materiali e componenti aventi caratteristiche di facilità di uso, di funzionalità e di manovrabilità.

Prestazioni:
Gli interruttori devono essere disposti in posizione ed altezza dal piano di calpestio tali da rendere il loro utilizzo agevole e sicuro, ed essere accessibili anche da parte di persone con impedite o ridotta capacità motoria.

Livello minimo della prestazione:
In particolare l'altezza di installazione dal piano di calpestio dei componenti deve essere compresa fra 0,40 e 1,40 m, ad eccezione di quei componenti il cui azionamento avviene mediante comando a distanza (ad esempio il telecomando a raggi infrarossi).

Riferimenti normativi:

D.M. Sviluppo Economico 22.1.2008, n. 37; CEI EN 60309-1/2; CEI 23-50; CEI 23-57.

ANOMALIE RISCONTRABILI

01.10.04.A01 Anomalie dei contatti ausiliari
Difetti di funzionamento dei contatti ausiliari.

01.10.04.A02 Anomalie delle molle
Difetti di funzionamento delle molle.

01.10.04.A03 Anomalie degli sganciatori
Difetti di funzionamento degli sganciatori di apertura e chiusura.

01.10.04.A04 Corto circuiti
Corto circuiti dovuti a difetti nell'impianto di messa a terra, a sbalzi di tensione (sovraccarichi) o ad altro.

01.10.04.A05 Difetti agli interruttori
Difetti agli interruttori magnetotermici e differenziali dovuti all'eccessiva polvere presente all'interno delle connessioni o alla presenza di umidità ambientale o di condensa.

01.10.04.A06 Difetti di taratura
Difetti di taratura dei contattori, di collegamento o di taratura della protezione.

01.10.04.A07 Disconnessione dell'alimentazione
Disconnessione dell'alimentazione dovuta a difetti di messa a terra, di sovraccarico di tensione di alimentazione, di corto circuito imprevisto.

01.10.04.A08 Mancanza certificazione ecologica
Mancanza o perdita delle caratteristiche ecologiche dell'elemento.

01.10.04.A09 Surriscaldamento
Surriscaldamento che può provocare difetti di protezione e di isolamento. Può essere dovuto da ossidazione delle masse metalliche.

CONTROLLI ESEGUIBILI DA PERSONALE SPECIALIZZATO

01.10.04.C01 Controllo generale
Cadenza: ogni mese

Tipologia: Controllo a vista
Verificare la corretta pressione di serraggio delle viti e delle placchette, e dei coperchi delle cassette. Verificare che ci sia un buon livello di isolamento e di protezione (livello minimo di protezione da assicurare è IP54) onde evitare corto circuiti.

• Requisiti da verificare: *1) (Attitudine al) controllo della condensazione interstiziale; 2) (Attitudine al) controllo delle dispersioni elettriche; 3) Comodità di uso e manovra; 4) Impermeabilità ai liquidi; 5) Isolamento elettrico; 6) Limitazione dei rischi di intervento; 7) Montabilità/Smontabilità; 8) Resistenza meccanica.*

• Anomalie riscontrabili: *1) Corto circuiti; 2) Difetti agli interruttori; 3) Difetti di taratura; 4) Disconnessione dell'alimentazione; 5) Surriscaldamento; 6) Anomalie degli sganciatori.*

• Ditte specializzate: *Elettricista.*

01.10.04.C02 Controllo dei materiali elettrici (CAM)

Cadenza: ogni mese
Tipologia: Ispezione a vista
Verificare che le caratteristiche degli elementi utilizzati corrispondano a quelle indicate dal produttore e che siano idonee all'utilizzo.

• Requisiti da verificare: *1) Certificazione ecologica.*

• Anomalie riscontrabili: *1) Mancanza certificazione ecologica.*

• Ditte specializzate: *Generico, Elettricista.*

MANUTENZIONI ESEGUIBILI DA PERSONALE SPECIALIZZATO

01.10.04.I01 Sostituzioni

Cadenza: quando occorre
Sostituire, quando usurate o non più rispondenti alle norme, parti degli interruttori quali placchette, coperchi, telai porta frutti, apparecchi di protezione e di comando.

• Ditte specializzate: *Elettricista.*

Controlli: Interruttori

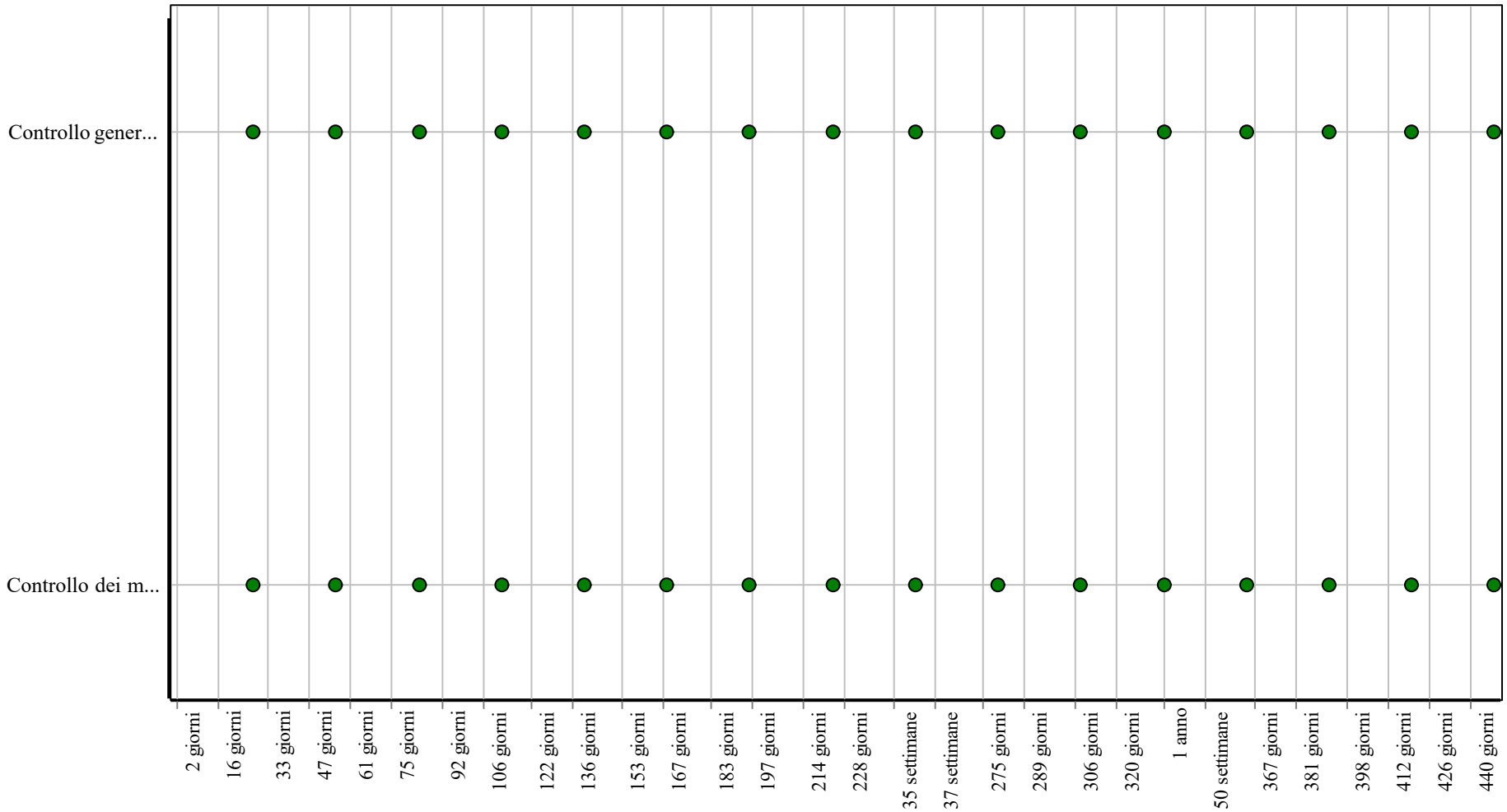

Corpo d'Opera: *Comprensorio Depurativo Foce Sarno Rete interna Torre Annunziata - progetto di completamento*

Unità Tecnologica: *Impianto elettrico*

Interventi: Interruttori

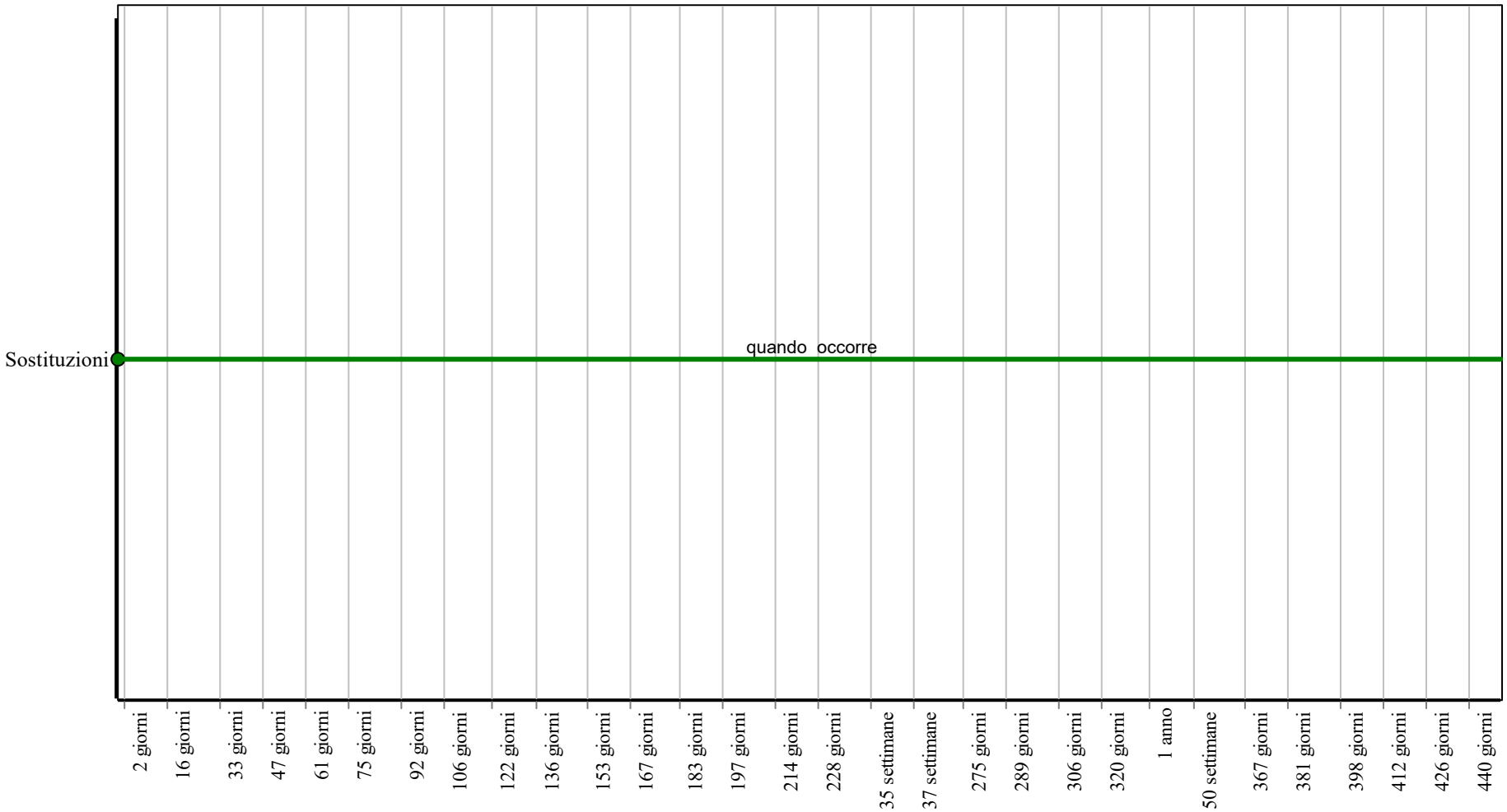

Corpo d'Opera: *Comprensorio Depurativo Foce Sarno Rete interna Torre Annunziata - progetto di completamento*

Unità Tecnologica: *Impianto elettrico*

Disgiuntore di rete

Unità Tecnologica: 01.10

Impianto elettrico

La funzione del disgiuntore è quella di disinserire la tensione nell'impianto elettrico al fine di eliminare campi elettromagnetici. Durante la notte quando non è in funzione alcun apparecchio elettrico collegato alla linea del disgiuntore si otterrà una riduzione totale dei campi elettrici e magnetici perturbativi. Per ripristinare la tensione sarà sufficiente che anche un solo apparecchio collegato alla rete faccia richiesta di corrente.

REQUISITI E PRESTAZIONI (EM)

01.10.05.R01 Comodità di uso e manovra

Classe di Requisiti: Funzionalità d'uso

Classe di Esigenza: Funzionalità

I disgiuntori devono essere realizzati con materiali e componenti aventi caratteristiche di facilità di uso, di funzionalità e di manovrabilità.

Prestazioni:

I disgiuntori devono essere disposti in posizione ed altezza dal piano di calpestio tali da rendere il loro utilizzo agevole e sicuro sia in condizioni di normale utilizzo sia in caso di emergenza.

Livello minimo della prestazione:

In particolare l'altezza di installazione dal piano di calpestio dei componenti deve essere compresa fra 0,40 e 1,40 m.

Riferimenti normativi:

D.M. Sviluppo Economico 22.1.2008, n. 37; IEC 60364-7-712.

ANOMALIE RISCONTRABILI

01.10.05.A01 Anomalie dei contatti ausiliari

Difetti di funzionamento dei contatti ausiliari.

01.10.05.A02 Anomalie led

Difetti di funzionamento dei led di segnalazione.

01.10.05.A03 Anomalie delle molle

Difetti di funzionamento delle molle.

01.10.05.A04 Anomalie degli sganciatori

Difetti di funzionamento degli sganciatori di apertura e chiusura.

01.10.05.A05 Campi elettromagnetici

Livello eccessivo dell'inquinamento elettromagnetico per cui si verificano malfunzionamenti.

01.10.05.A06 Corto circuiti

Corto circuiti dovuti a difetti nell'impianto di messa a terra, a sbalzi di tensione (sovraccarichi) o ad altro.

01.10.05.A07 Difetti delle connessioni

Difetti di serraggio delle connessioni in entrata ed in uscita dai sezionatori.

01.10.05.A08 Difetti ai dispositivi di manovra

Difetti agli interruttori dovuti all'eccessiva polvere presente all'interno delle connessioni o alla presenza di umidità ambientale o di condensa.

01.10.05.A09 Difetti di taratura

Difetti di taratura dei contattori, di collegamento o di taratura della protezione.

01.10.05.A10 Mancanza certificazione ecologica

Mancanza o perdita delle caratteristiche ecologiche dell'elemento.

01.10.05.A11 Surriscaldamento

Surriscaldamento che può provocare difetti di protezione e di isolamento. Può essere dovuto da ossidazione delle masse metalliche.

CONTROLLI ESEGUIBILI DA PERSONALE SPECIALIZZATO

01.10.05.C01 Controllo generale

Cadenza: ogni mese

Tipologia: Controllo a vista
Verificare la funzionalità dei dispositivi di manovra dei disgiuntori. Verificare che ci sia un buon livello di isolamento e di protezione (livello minimo di protezione da assicurare è IP54) onde evitare corto circuiti.

• Requisiti da verificare: *1) (Attitudine al) controllo della condensazione interstiziale; 2) (Attitudine al) controllo delle dispersioni elettriche; 3) Comodità di uso e manovra; 4) Impermeabilità ai liquidi; 5) Isolamento elettrico; 6) Limitazione dei rischi di intervento; 7) Montabilità/Smontabilità; 8) Resistenza meccanica.*

• Anomalie riscontrabili: *1) Corto circuiti; 2) Difetti ai dispositivi di manovra; 3) Difetti di taratura; 4) Surriscaldamento; 5) Anomalie degli sganciatori.*

• Ditte specializzate: *Elettricista.*

01.10.05.C02 Controllo led di segnalazione

Cadenza: ogni settimana
Tipologia: Controllo
Verificare il corretto funzionamento delle spie di segnalazione del disgiuntore.

• Requisiti da verificare: *1) Montabilità/Smontabilità.*

• Anomalie riscontrabili: *1) Anomalie led.*

• Ditte specializzate: *Elettricista.*

01.10.05.C03 Controllo dei materiali elettrici (CAM)

Cadenza: ogni mese
Tipologia: Ispezione a vista
Verificare che le caratteristiche degli elementi utilizzati corrispondano a quelle indicate dal produttore e che siano idonee all'utilizzo.

• Requisiti da verificare: *1) Progettazione impianto elettrico con esposizione minima degli utenti a campi elettromagnetici.*

• Anomalie riscontrabili: *1) Mancanza certificazione ecologica; 2) Campi elettromagnetici.*

• Ditte specializzate: *Generico, Elettricista.*

MANUTENZIONI ESEGUIBILI DA PERSONALE SPECIALIZZATO

01.10.05.I01 Sostituzioni

Cadenza: quando occorre
Sostituire, quando usurati o non più rispondenti alle norme, i disgiuntori

• Ditte specializzate: *Elettricista.*

Controlli: Disgiuntore di rete

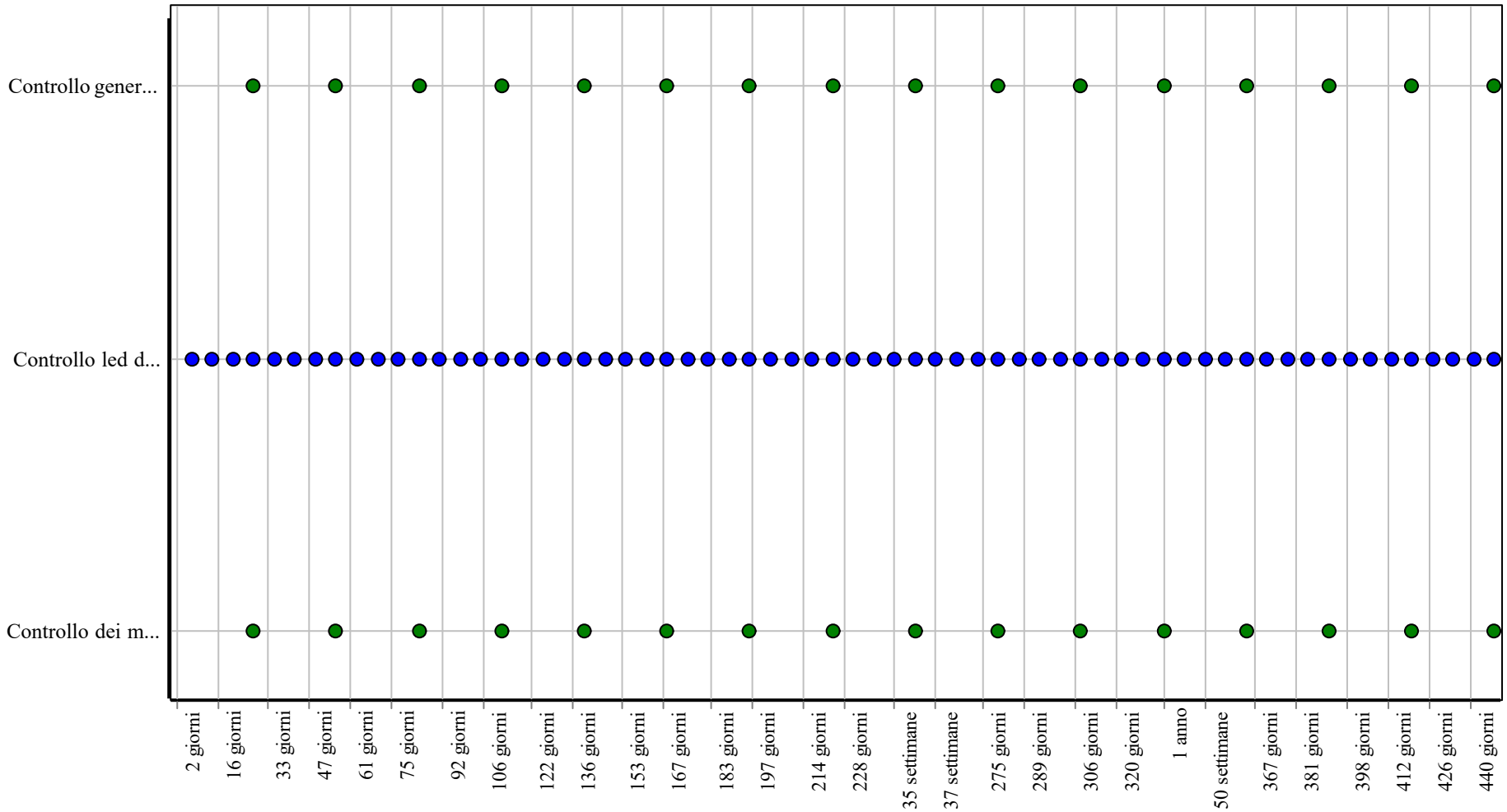

Corpo d'Opera: *Comprensorio Depurativo Foce Sarno Rete interna Torre Annunziata - progetto di completamento*

Unità Tecnologica: *Impianto elettrico*

Interventi: Disgiuntore di rete

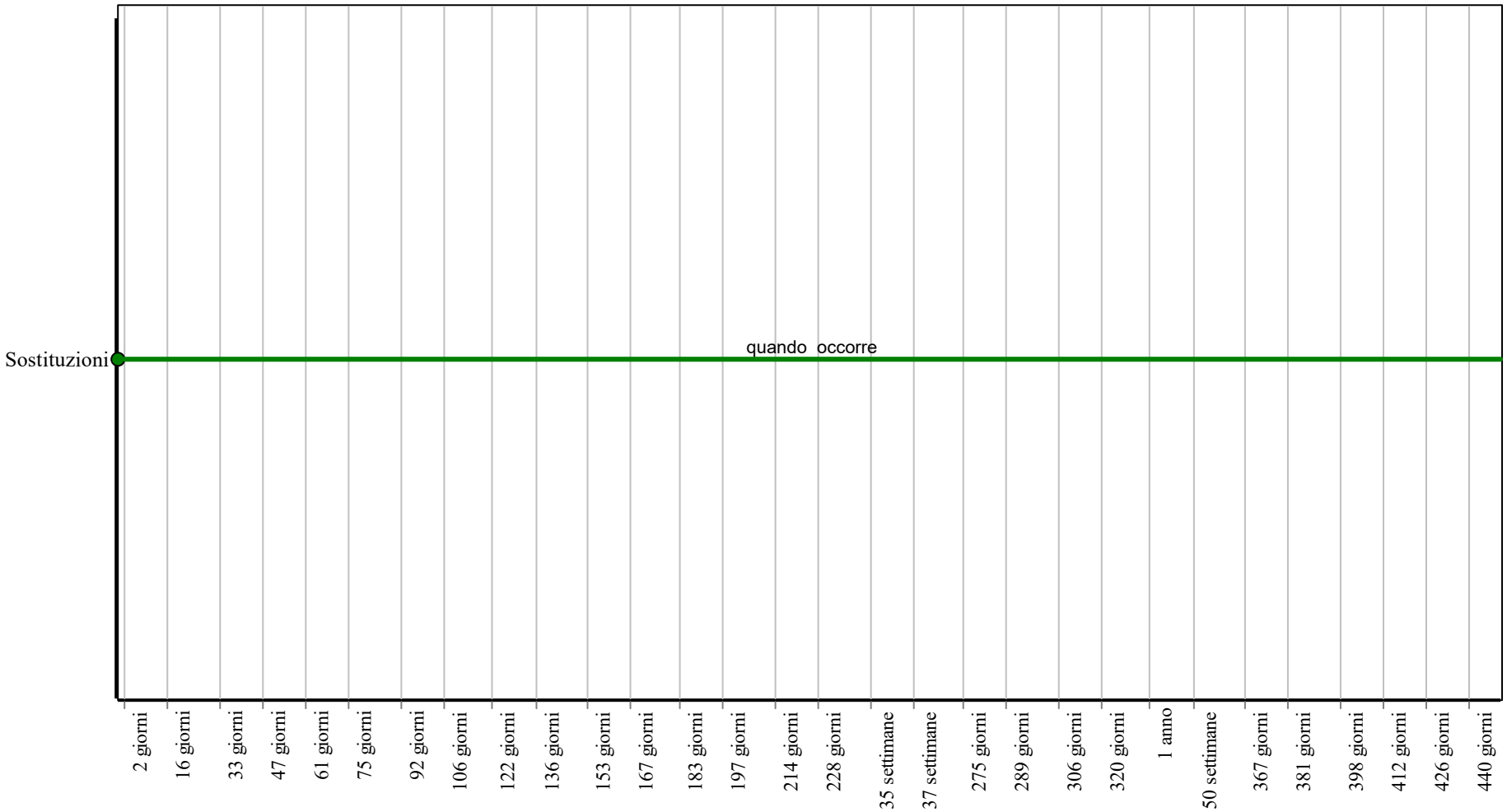

Corpo d'Opera: *Comprensorio Depurativo Foce Sarno Rete interna Torre Annunziata - progetto di completamento*

Unità Tecnologica: *Impianto elettrico*

Interruttori

Unità Tecnologica: 01.10

Impianto elettrico

Gli interruttori generalmente utilizzati sono del tipo ad interruzione in esafluoruro di zolfo con pressione relativa del SF6 di primo riempimento a 20 °C uguale a 0,5 bar. Gli interruttori possono essere dotati dei seguenti accessori:
- comando a motore carica molle;
- sganciatore di apertura;
- sganciatore di chiusura;
- contamanovre meccanico;
- contatti ausiliari per la segnalazione di aperto-chiuso dell'interruttore.

REQUISITI E PRESTAZIONI (EM)

01.10.06.R01 Comodità di uso e manovra

Classe di Requisiti: Funzionalità d'uso
Classe di Esigenza: Funzionalità
Gli interruttori devono essere realizzati con materiali e componenti aventi caratteristiche di facilità di uso, di funzionalità e di manovrabilità.

Prestazioni:
Gli interruttori devono essere disposti in posizione ed altezza dal piano di calpestio tali da rendere il loro utilizzo agevole e sicuro, ed essere accessibili anche da parte di persone con impedite o ridotta capacità motoria.

Livello minimo della prestazione:
In particolare l'altezza di installazione dal piano di calpestio dei componenti deve essere compresa fra 0,40 e 1,40 m, ad eccezione di quei componenti il cui azionamento avviene mediante comando a distanza (ad esempio il telecomando a raggi infrarossi).

Riferimenti normativi:

D.M. Sviluppo Economico 22.1.2008, n. 37; CEI EN 60309-1/2; CEI 23-50; CEI 23-57.

ANOMALIE RISCONTRABILI

01.10.06.A01 Anomalie dei contatti ausiliari
Difetti di funzionamento dei contatti ausiliari.

01.10.06.A02 Anomalie delle molle
Difetti di funzionamento delle molle.

01.10.06.A03 Anomalie degli sganciatori
Difetti di funzionamento degli sganciatori di apertura e chiusura.

01.10.06.A04 Corto circuiti
Corto circuiti dovuti a difetti nell'impianto di messa a terra, a sbalzi di tensione (sovraccarichi) o ad altro.

01.10.06.A05 Difetti agli interruttori
Difetti agli interruttori magnetotermici e differenziali dovuti all'eccessiva polvere presente all'interno delle connessioni o alla presenza di umidità ambientale o di condensa.

01.10.06.A06 Difetti di taratura
Difetti di taratura dei contattori, di collegamento o di taratura della protezione.

01.10.06.A07 Disconnessione dell'alimentazione
Disconnessione dell'alimentazione dovuta a difetti di messa a terra, di sovraccarico di tensione di alimentazione, di corto circuito imprevisto.

01.10.06.A08 Mancanza certificazione ecologica
Mancanza o perdita delle caratteristiche ecologiche dell'elemento.

01.10.06.A09 Surriscaldamento
Surriscaldamento che può provocare difetti di protezione e di isolamento. Può essere dovuto da ossidazione delle masse metalliche.

CONTROLLI ESEGUIBILI DA PERSONALE SPECIALIZZATO

01.10.06.C01 Controllo generale
Cadenza: ogni mese

Tipologia: Controllo a vista
Verificare la corretta pressione di serraggio delle viti e delle placchette, e dei coperchi delle cassette. Verificare che ci sia un buon livello di isolamento e di protezione (livello minimo di protezione da assicurare è IP54) onde evitare corto circuiti.

• Requisiti da verificare: *1) (Attitudine al) controllo della condensazione interstiziale; 2) (Attitudine al) controllo delle dispersioni elettriche; 3) Comodità di uso e manovra; 4) Impermeabilità ai liquidi; 5) Isolamento elettrico; 6) Limitazione dei rischi di intervento; 7) Montabilità/Smontabilità; 8) Resistenza meccanica.*

• Anomalie riscontrabili: *1) Corto circuiti; 2) Difetti agli interruttori; 3) Difetti di taratura; 4) Disconnessione dell'alimentazione; 5) Surriscaldamento; 6) Anomalie degli sganciatori.*

• Ditte specializzate: *Elettricista.*

01.10.06.C02 Controllo dei materiali elettrici (CAM)

Cadenza: ogni mese
Tipologia: Ispezione a vista
Verificare che le caratteristiche degli elementi utilizzati corrispondano a quelle indicate dal produttore e che siano idonee all'utilizzo.

• Requisiti da verificare: *1) Certificazione ecologica.*

• Anomalie riscontrabili: *1) Mancanza certificazione ecologica.*

• Ditte specializzate: *Generico, Elettricista.*

MANUTENZIONI ESEGUIBILI DA PERSONALE SPECIALIZZATO

01.10.06.I01 Sostituzioni

Cadenza: quando occorre
Sostituire, quando usurate o non più rispondenti alle norme, parti degli interruttori quali placchette, coperchi, telai porta frutti, apparecchi di protezione e di comando.

• Ditte specializzate: *Elettricista.*

Controlli: Interruttori

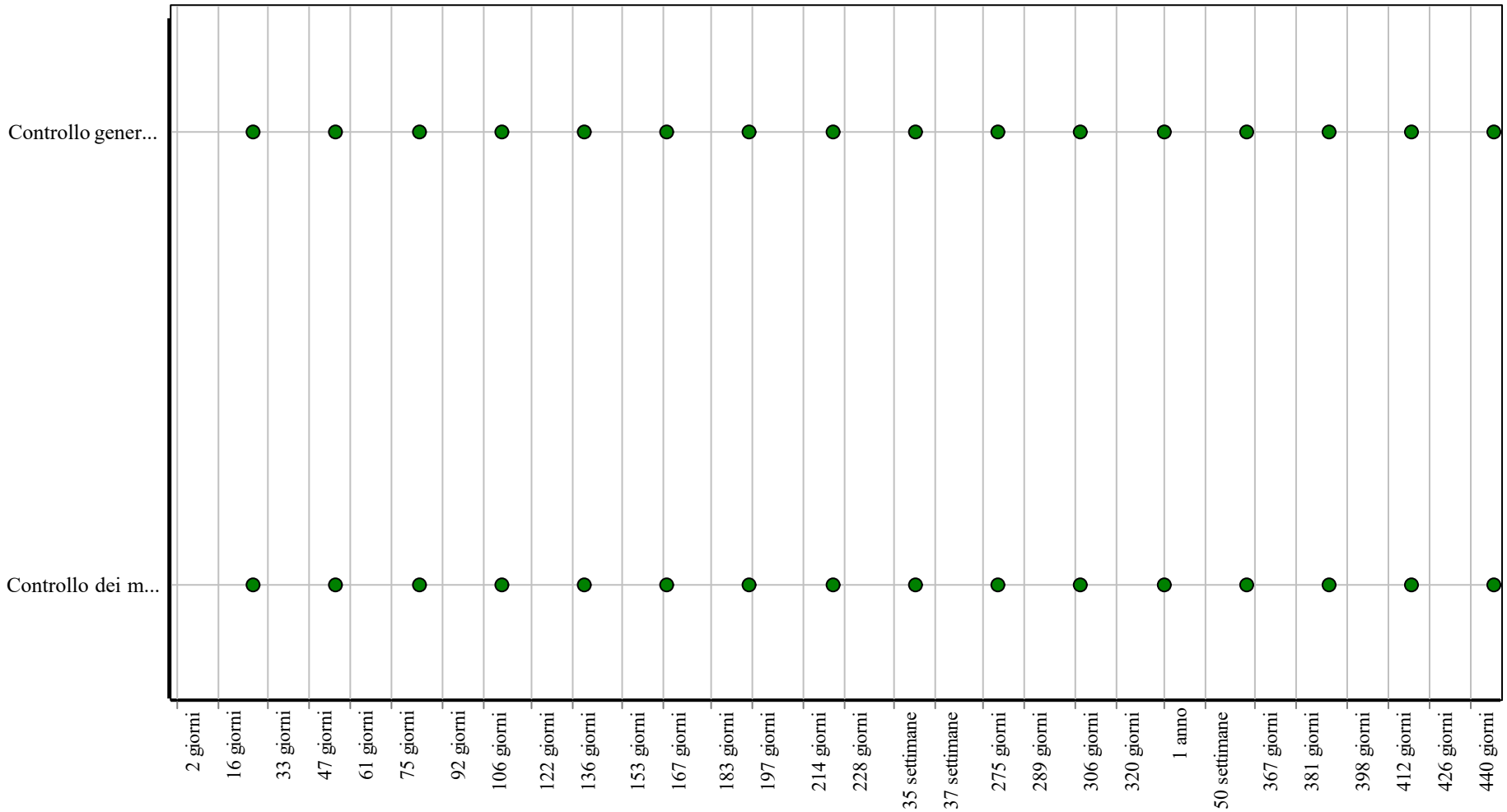

Corpo d'Opera: *Comprensorio Depurativo Foce Sarno Rete interna Torre Annunziata - progetto di completamento*

Unità Tecnologica: *Impianto elettrico*

Interventi: Interruttori

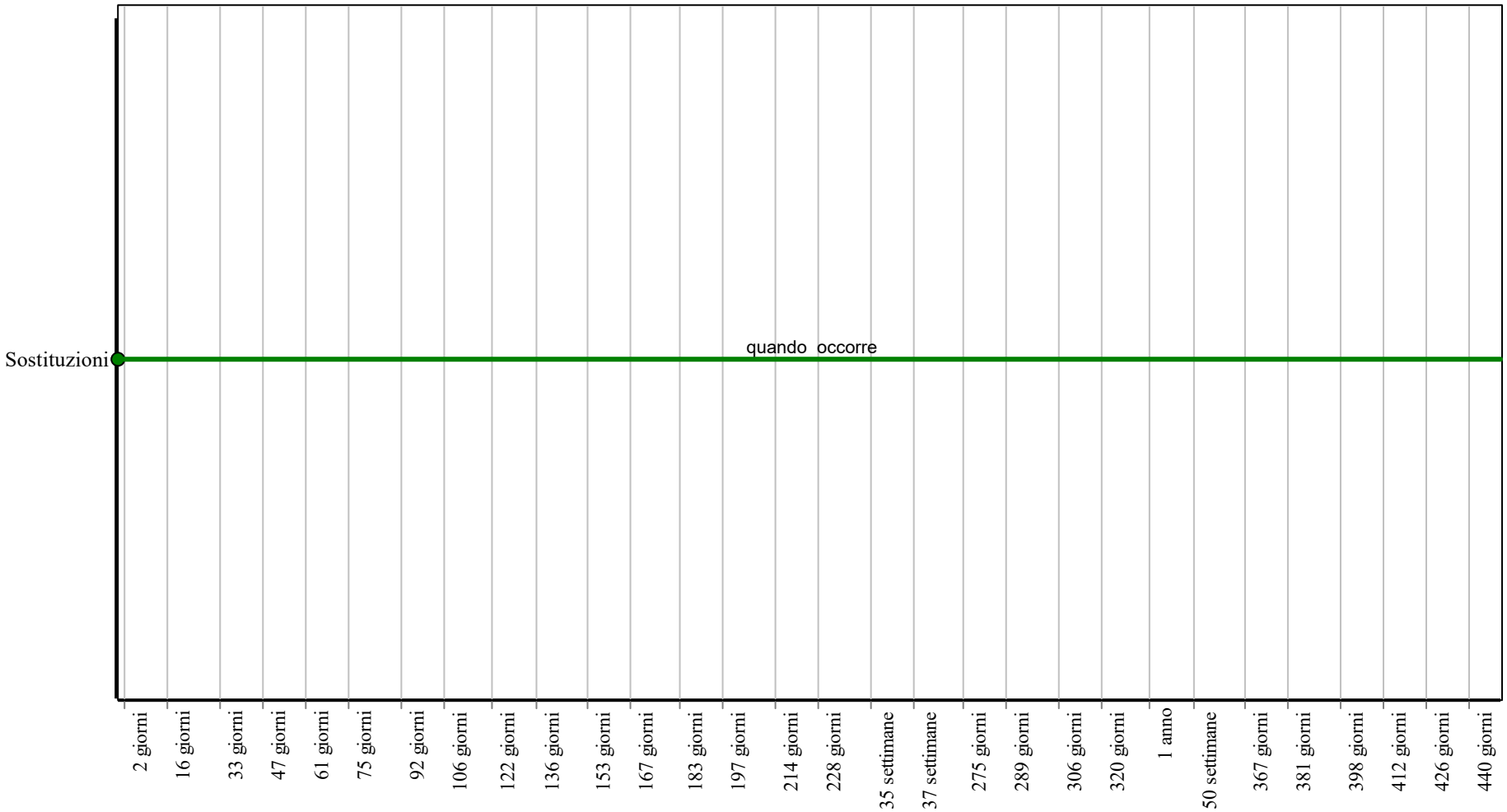

Corpo d'Opera: *Comprensorio Depurativo Foce Sarno Rete interna Torre Annunziata - progetto di completamento*

Unità Tecnologica: *Impianto elettrico*

INDICE

1) PIANO DI MANUTENZIONE pag. 2
2) Conformità ai criteri ambientali minimi pag. 4
3) Comprensorio Depurativo Foce Sarno Rete interna Torre Annunziata - progetto di completamento pag. 6
" 1) Impianto fognario e di depurazione pag. 7
" 1) Tombini pag. 8
" 2) Elemento Manutenibile: 01.01.02 pag. 12
" 3) Elemento Manutenibile: 01.01.03 pag. 17
" 4) Elemento Manutenibile: 01.01.04 pag. 22
" 5) Elemento Manutenibile: 01.01.05 pag. 27
" 6) Elemento Manutenibile: 01.01.06 pag. 31
" 7) Elemento Manutenibile: 01.01.07 pag. 35
" 8) Elemento Manutenibile: 01.01.08 pag. 39
" 9) Elemento Manutenibile: 01.01.09 pag. 43
" 10) Giunti pag. 48
" 11) Troppopieni pag. 52
" 12) Strutture prefabbricate per impianti di sollevamento pag. 56
" 2) Sistemi o reti di drenaggio pag. 58
" 1) Tubo in polietilene pag. 59
" 3) Strade pag. 63
" 1) Pavimentazione stradale in bitumi pag. 64
" 4) Opere di fondazioni profonde pag. 68
" 1) Cassoni pag. 69
" 5) Opere di sostegno e contenimento pag. 73
" 1) Palancolate pag. 75
" 6) Pareti interne pag. 79
" 1) Sistemi per rvs su partizioni interne pag. 80
" 7) Segnaletica stradale orizzontale pag. 83
" 1) Altri segnali pag. 89
" 2) Attraversamenti ciclabili pag. 92
" 3) Attraversamenti pedonali pag. 95
" 4) Frecce direzionali pag. 98
" 5) Inserti stradali pag. 101
" 6) Iscrizioni e simboli pag. 105
" 7) Isole di traffico pag. 108
" 8) Pellicole adesive pag. 111
" 9) Strisce di delimitazione pag. 114
" 10) Strisce longitudinali pag. 117
" 11) Strisce trasversali pag. 120
" 12) Vernici segnaletiche pag. 123
" 8) Aree pedonali e marciapiedi pag. 126
" 1) Chiusini e pozzetti pag. 127

" 2) Marciapiede pag. 131
" 9) Impermeabilizzazione pag. 136
" 1) Malta bicomponente a base cementizia pag. 137
" 10) Impianto elettrico pag. 141
" 1) Quadri di bassa tensione pag. 145
" 2) Canalizzazioni in PVC pag. 150
" 3) Contatore di energia pag. 154
" 4) Interruttori pag. 157
" 5) Disgiuntore di rete pag. 161
" 6) Interruttori pag. 165